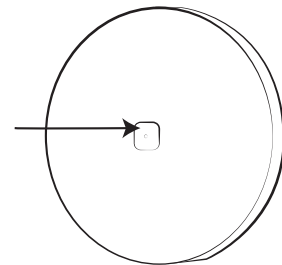
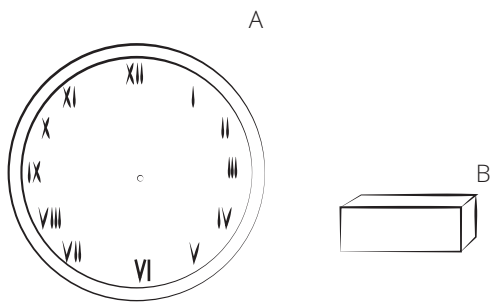



WAND KLOK

WAT ZIT ER IN DE DOOS?

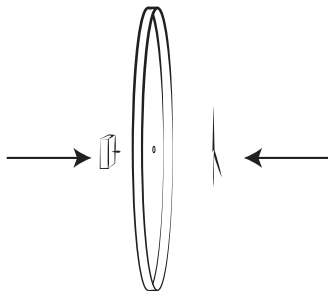
1x Klok A

1x Klokwerk B



1. Controleer of je alle onderdelen hebt. Controleer ook of je alle onderdelen in het wijzerdoosje hebt.

2. Draai de klok om en druk de rechthoek achterop plat.



3. Bevestig onderdeel B aan onderdeel A. Volg de instructies op het doosje van het klokwerk.