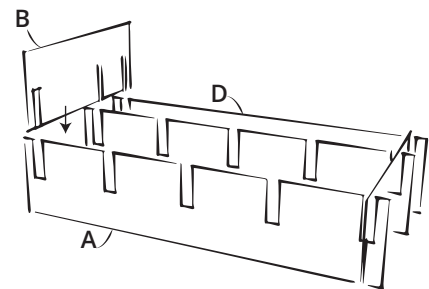
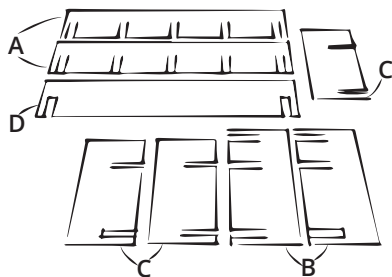
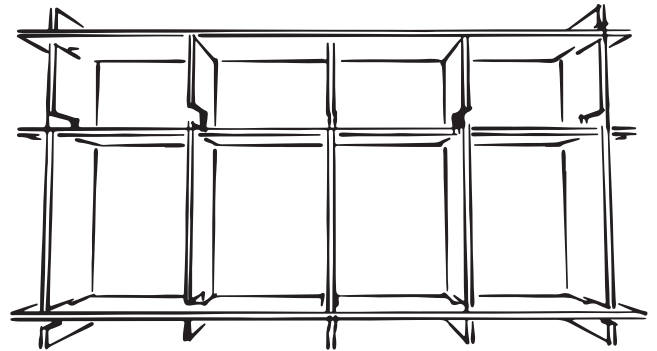


VINYLKAST CALIFORNIA

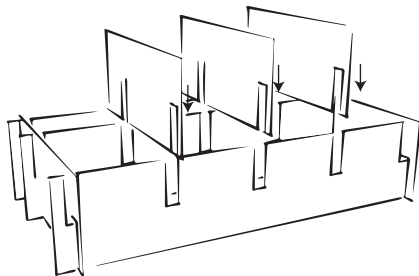
WAT ZIT ER IN DE DOOS?

- 2x Horizontale plaat A
- 2x Zijkant B
- 3x Midden staander C
- 1x Topplaat D



1. Controleer of het product compleet is.

2. Plaats de horizontale platen A en topplaat D op de grond en schuif de zijpanelen B erin, zoals weergegeven op de afbeelding.



3. Schuif de middenstaanders C in de horizontale platen A, zoals weergegeven in de afbeelding. Zet de kast rechtop en hij is klaar!