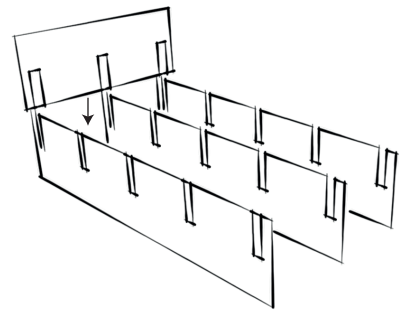
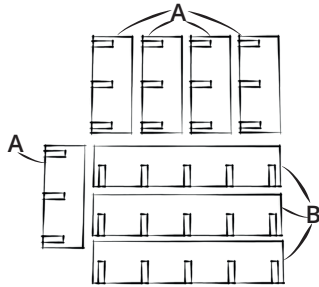
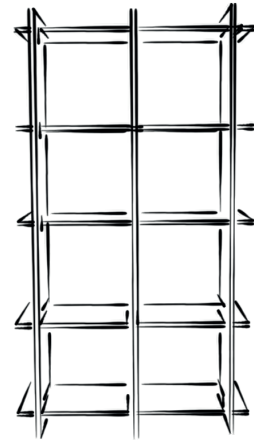


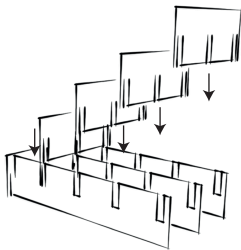
# VINYLKAST KANSAS

## WAT ZIT ER IN DE DOOS?

- 3x Verticale plaat B
- 5x Horizontale plaat A



1. Controleer of het product compleet is.
2. Plaats de verticale platen B op de grond en schuif de horizontale plaat A erin, zoals weergegeven op de afbeelding.



3. Herhaal stap 2 voor de overige vier horizontale platen A, zoals weergegeven op de afbeelding.