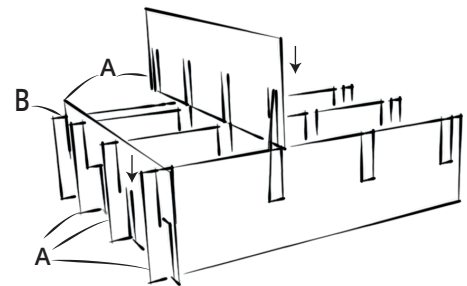
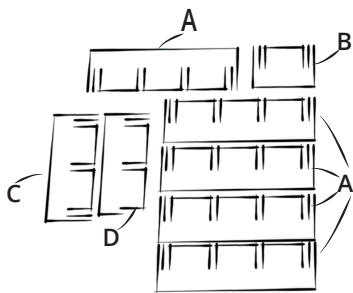


# VINYLKAST NEVADA

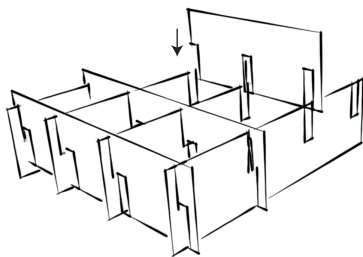
## WAT ZIT ER IN DE DOOS?

- 5x Plaat A
- 1x Topplaat B
- 1x zijkant C
- 1x Middendeel D

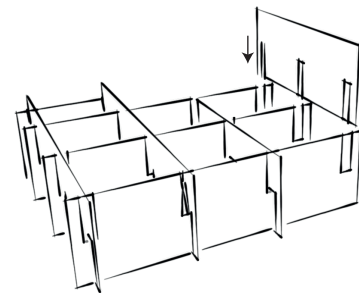


1. Controleer of het product compleet is.

2. Plaats drie Platen A en Topplaat B op de grond en schuif twee platen A erin, zoals weergegeven op de afbeelding.



3. Schuif vervolgens Middendeel D in de kast zoals weergegeven in de afbeelding. Zorg dat het uitstekende deel naar beneden staat.



4. Schuif als laatst Zijkant C in de kast zoals weergegeven op de afbeelding.