



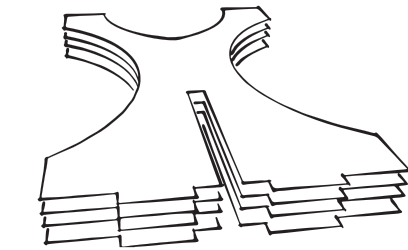
SIDE TABLE

WAT ZIT ER IN DE DOOS?

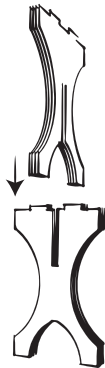
- 4x Poten A
- 4x Poten B
- 3x Tafelblad C




1. Controleer of je alle onderdelen hebt.



2. Leg de de vier poten B op elkaar. Doe dit ook voor de vier poten A.



3. Schuif de poten A en B in elkaar, zoals weergegeven in de afbeelding.



4. Schuif de drie tefelbladen op de poten, zoals weergegeven in de afbeelding. De bijzettafel is klaar!