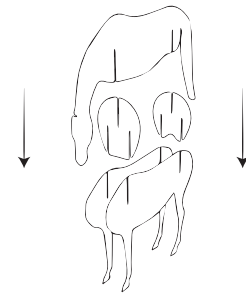
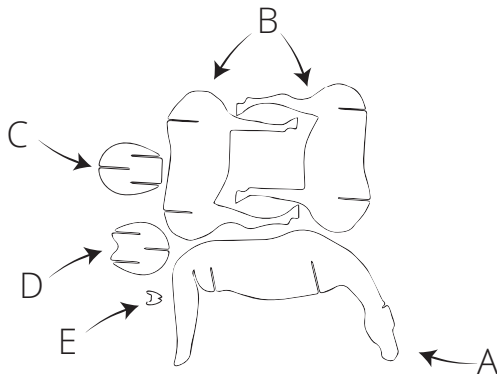
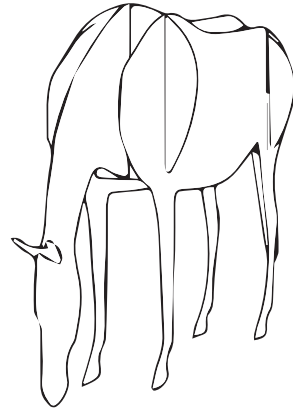


# PAARD

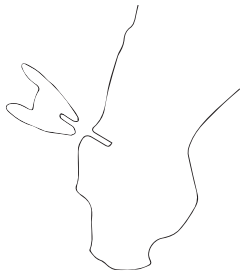
## WAT ZIT ER IN DE DOOS?

- 1x Lichaam A
- 2x Poten B
- 1x Verbinding schouders C
- 1x Verbinding heupen D
- 1x Oren E



1. Controleer of je alle onderdelen hebt.

2. Schuif alle onderdelen in elkaar zoals weergegeven in de afbeelding. Plaats verbinding C aan de voorzijde.



3. Plaats als laatste stap de oren in het hoofd.