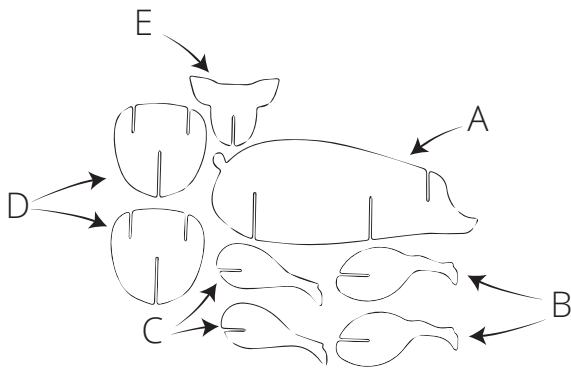



VARKEN

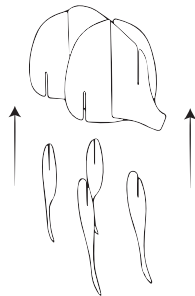
WAT ZIT ER IN DE DOOS?

- 1x Lichaam A
- 2x achterpoot B
- 2x voorpoot C
- 2x verbinding D
- 1x hoofd E



1. Controleer of je alle onderdelen hebt.

2. Bevestig de verbindingen D aan A zoals weergegeven in de afbeelding.



3. Schuif alle poten in de overgebleven insneden van verbindingen D.

4. Schuif hoofd E in de insnede aan de voorkant van A.

