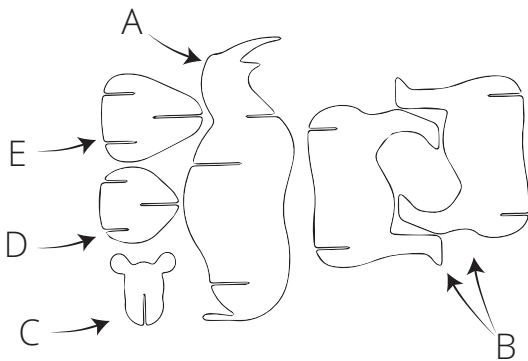



# NEUSHOORN

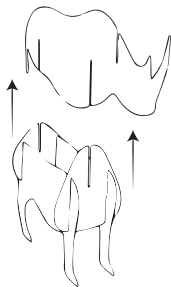
## WAT ZIT ER IN DE DOOS?

- 1x Lichaam A
- 2x Poten B
- 2x Hoofd C
- 1x Verbinding achter D
- 1x Verbinding voor E



1. Controleer of je alle onderdelen hebt.

2. Plaats verbinding D en E in de insneden van B. plaats verbinding D aan de achterzijde



3. Plaats A in de bovenste insneden van D en E.

4. Plaats C in de overgebleven insnede van A.

