

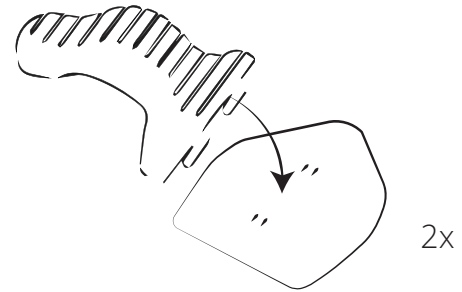
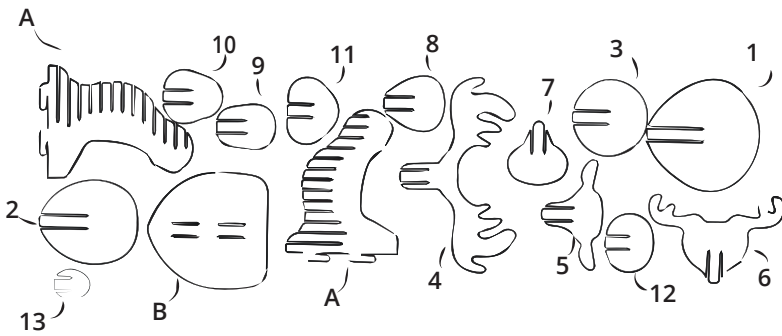
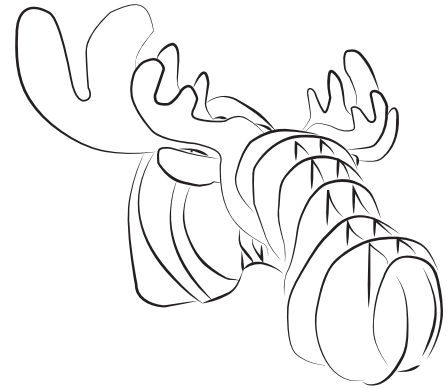
ELANDENHOOFD

WAT ZIT ER IN DE DOOS?

2x Basisdeel eland A

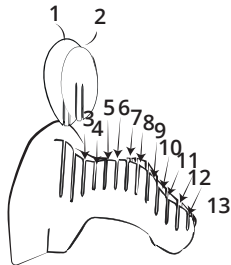
1x Achterplaat B

11x Hoofddelen 1-12



1. Controleer of je alle onderdelen hebt.

2. Maak de basis van het rendier door de twee basisstukken in de achterplaat te klikken (2x).



3. Schuif nu de hoofddelen over de basis. Begin bij 1 en ga door tot 11.