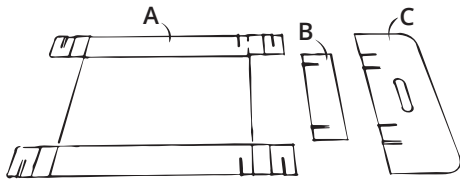



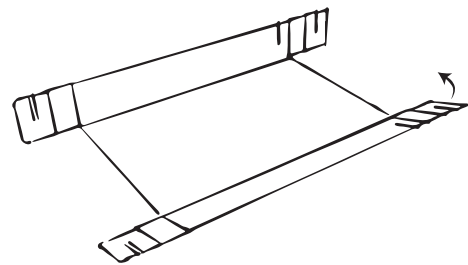
# BOOGBED LADE

## WAT ZIT ER IN DE DOOS?

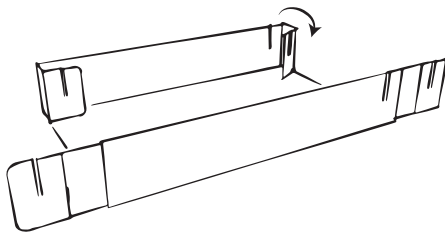
- 1x Body bedlade A
- 1x Achterkant B
- 1x Voorkant C



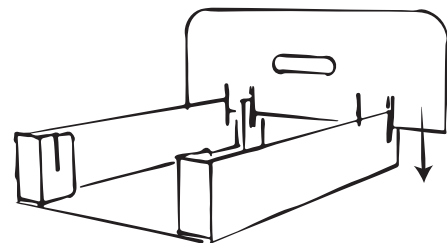
1. Controleer of je alle onderdelen hebt.



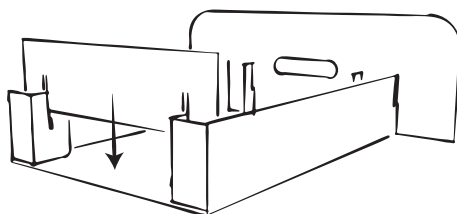
2. Vouw de zijkanten van de body A omhoog.



3. Vouw de flappen aan de voor- en achterzijde om naar binnen. Doe dit aan beide zijden.



4. Bevestig de voorkant C in de daarvoor bestemde gleuven.



5. Bevestig de achterkant B in de daarvoor bestemde gleuven. Je lade is klaar!