

## GEBRUIKSAANWIJZING

Elektrische haarden Nice, Cannes, Monaco

Dit product is geschikt voor geïsoleerde ruimtes of voor incidenteel gebruik.

## Inhoud

NL-1. Voor gebruik van het product.....	2
DE-2. Leveringsomvang .....	3
DE-3. Beoogd gebruik .....	3
DE-4. Algemene veiligheidsinstructies .....	3
DE-5. Voor het eerste gebruik .....	5
DE-6. Verzorging en opslag .....	5
DE-7. Uitpakken .....	5
DE-8. Montage .....	6
DE-9. Bedieningspaneel en bediening .....	8
DE-10. Verwijdering.....	10
DE-11. Technische gegevens .....	10
DE-12. Garantie.....	10
DE-13. Onderhoud .....	11
DE-14. Conformiteitsverklaring.....	11
DE-15. Distributeur.....	11

## NL-1. Voordat u het product gebruikt

Controleer het product na het uitpakken en vóór elk gebruik op eventuele schade. Gebruik het artikel niet en neem contact op met uw verkoper als u schade constateert.



Lees deze handleiding volledig en zorgvuldig door voordat u het apparaat gebruikt. Bewaar de handleiding ook voor toekomstig gebruik.

Afhankelijk van het model bevatten deze handleiding en de productverpakking verschillende waarschuwingen in tekst- en symboolvorm, bedoeld om u te wijzen op de gevaren en risico's die gepaard gaan met de omgang met het product of op algemene aspecten. Besteed bijzondere aandacht aan deze waarschuwingen. We lichten ze hieronder graag nader toe:



**GEVAAR! Groot risico!**

Het niet opvolgen van de waarschuwing kan leiden tot gezondheids- en levensgevaar.



**LET OP! Gemiddeld risico!**

Als u de waarschuwing niet in acht neemt, kan dit schade aan eigendommen veroorzaken.



**LET OP! Laag risico!**

Feiten waarmee rekening moet worden gehouden bij het hanteren van het product.



De verpakking is  
gemaakt van karton  
(voor recycling)



Voer het product en de  
verpakking op een  
milieuvriendelijke manier af

## DE-2. Leveringsomvang

Controleer of de levering compleet en onbeschadigd is. Mocht er een onderdeel ontbreken of defect zijn, neem dan contact op met  
Neem contact op met uw dealer. Klachten over schade of ontbrekende onderdelen nadat de installatie is voltooid of begonnen, worden niet  
geaccepteerd.

## DE-3. Beoogd gebruik

Dit product is uitsluitend geschikt voor privégebruik; commercieel gebruik is niet toegestaan.  
Het is niet toegestaan om het product te wijzigen.

Het beoogde gebruik is uitsluitend beperkt tot het verwarmen van droge, afgesloten en goed geïsoleerde ruimten, conform de instructies in deze  
handleiding en rekening houdend met de hierin beschreven potentiële risico's. Het product is niet geschikt voor continu of permanent gebruik.

Elk ander gebruik dan het beoogde gebruik wordt beschouwd als oneigenlijk gebruik. De fabrikant aanvaardt geen enkele aansprakelijkheid voor  
schade, van welke aard dan ook, die hieruit voortvloeit.

## DE-4. Algemene veiligheidsinstructies



LET OP! Gevaar voor brandwonden!  
Het product warmt op tijdens gebruik en geeft warme lucht af!



LET OP! Gevaar voor elektrische schokken!  
Indien het product beschadigd of versleten is, mag het niet in gebruik worden genomen!



LET OP! Gevaar voor brandwonden!  
Houd kinderen en huisdieren uit de buurt tijdens gebruik!



LET OP! Gevaar voor letsel!  
Gebrek aan kennis over het juiste gebruik van het product vergroot het risico op schade aan eigendommen of  
Letsel! Lees daarom voor het eerste gebruik deze instructies.  
volledig en zorgvuldig!

- Lees de volledige handleiding zorgvuldig door voordat u het product gebruikt.
- Sluit het product alleen aan op een voeding die voldoet aan de vereisten van het product.
- Het product is uitsluitend geschikt voor particulier gebruik in goed geïsoleerde, gesloten en droge binnenruimtes.
  
- Bewaar of gebruik het product niet in vochtige ruimten (badkamers, wasruimtes, enz.).
- Raak het product, het netsnoer en de stekker niet aan met natte handen.
- Houd tijdens het gebruik van het product voortdurend toezicht.
- Gebruik het product niet in slaapkamers of in de buurt van slapende mensen.
- Gebruik het product niet als de voetjes niet goed zijn gemonteerd.
- Plaats het product uitsluitend op een stabiele, vlakke en horizontale ondergrond.
- Plaats het product niet in de buurt (min. 1 m) van hittegevoelige voorwerpen  
Zijn.
- Plaats het product niet in de buurt (min. 1 m) van brandbare voorwerpen of materialen.

- Vermijd contact van brandbare voorwerpen met het product.
- Gebruik het product alleen in geventileerde ruimtes.
- Het product bevat componenten die vonken kunnen veroorzaken en mag daarom niet worden gebruikt in omgevingen waar worden gebruikt in ruimtes waar brandbare dampen (bijv. benzine) of stof (bijv. zaagsel) aanwezig zijn.
- Het product kan tijdens gebruik erg heet worden. Raak het daarom niet aan.
- Om elektrische schokken te voorkomen, mag u de behuizing van het product nooit openen.
- Steek geen voorwerpen in de ventilatieopeningen van het product. Dit kan een elektrische schok of schade of storing aan het product veroorzaken.
- Bedek nooit de ventilatieopeningen van het product en zorg ervoor dat ze altijd vrij en schoon zijn.  
Zijn.
- Gebruik dit product niet om wasgoed of soortgelijke items te drogen.
- Zorg ervoor dat het product niet in contact komt met water of andere vloeistoffen.
- Het product mag niet worden gebruikt als opslagruimte voor andere voorwerpen (met name voorwerpen die vloeistoffen bevatten).
- Laat het product na gebruik volledig afkoelen voordat u het verplaatst of transporteert.
- Leg het netsnoer niet onder tapijten of op een plek waar mensen erover kunnen struikelen.
- Schakel het product uit met de hoofdschakelaar en koppel daarna pas de stroomtoevoer los.
- Sluit geen andere elektrische apparaten aan op hetzelfde stopcontact.
- Gebruik geen verlengsnoeren of meervoudige stopcontacten.
- Vermijd mechanische spanning (vooral trekken) op de stroomkabel om schade te voorkomen.
- Het is ten strengste verboden het product met natte handen te bedienen of te hanteren.
- Zorg ervoor dat het product en de stroomkabel niet worden blootgesteld aan hitte.
- Gebruik het product niet in ruimtes kleiner dan 5 m<sup>2</sup>.
- Het product mag niet worden gebruikt met een beschadigd/defect netsnoer; de  
Het netsnoer moet door een gekwalificeerde elektricien worden vervangen.
- Plaats het product niet direct onder een stopcontact.
- Om veiligheidsredenen is het gebruik/bediening van het product door kinderen en personen met een lichamelijke of geestelijke beperking niet toegestaan, met name wanneer zij niet zijn geïnstrueerd over het veilige gebruik van het product.
- Het gebruik van het product buiten de instructies van deze handleiding vormt oneigenlijk gebruik.  
en is daarom ten strengste verboden.
- Houd u bij het afvoeren van het product aan de voorschriften van uw plaatselijke afvalverwerkingsbedrijf.
- Reparatie/onderhoud van de stroomkabel mag uitsluitend worden uitgevoerd door de fabrikant of een geautoriseerde klantenservice.  
uitvoeren.
- Dit product kan worden gebruikt door kinderen van acht (8) jaar en ouder en door personen met verminderde fysieke, sensorische of mentale vermogens of een gebrek aan ervaring en/of kennis, indien zij onder toezicht staan of instructies hebben gekregen over het veilige gebruik van het product en de daaruit voortvloeiende gevaren begrijpen.
- Kinderen mogen niet met het product spelen.
- Reiniging en gebruikersonderhoud mogen niet door kinderen zonder toezicht worden uitgevoerd.
- Kinderen jonger dan 3 jaar dienen uit de buurt van het huis te worden gehouden, tenzij ze voortdurend onder toezicht staan.
- Kinderen van 3 jaar en jonger dan 8 jaar mogen het product alleen onder toezicht aan- en uitzetten.  
of instructies hebben gekregen over het veilige gebruik van het product en de gevaren begrijpen die het met zich meebrengt, op voorwaarde dat het product in de normale gebruikspositie wordt geplaatst of geïnstalleerd.
- Kinderen van 3 jaar en jonger dan 8 jaar mogen de voeding niet aansluiten, het product niet aanpassen, het product niet schoonmaken en/of geen onderhoudswerkzaamheden uitvoeren.
- Verzegelde onderdelen mogen niet geopend of gewijzigd worden.
- Het product bevat geen onderdelen die gerepareerd kunnen worden.

Dit product heeft (optionele) batterijen nodig voor gebruik. Let daarom op de volgende aanvullende informatie:

- Houd batterijen buiten het bereik van kinderen!
- Inslikken kan chemische brandwonden, perforatie van zacht weefsel en de dood veroorzaken.  
Ernstige brandwonden kunnen binnen 2 uur na inname optreden. Raadpleeg onmiddellijk een arts.
- Levensgevaar! Houd batterijen buiten het bereik van kinderen. Raadpleeg een arts bij inslikken.  
Raadpleeg onmiddellijk een arts!

- Inslikken kan brandwonden, perforatie van zacht weefsel en de dood veroorzaken. Ernstige brandwonden kunnen binnen 2 uur na inname optreden.
- Explosiegevaar! Laad nooit niet-oplaadbare batterijen op. Sluit batterijen niet kort en open ze niet. Dit kan leiden tot oververhitting, brand of barsten.
- Gooi batterijen nooit in vuur of water.
- Stel de batterijen niet bloot aan mechanische spanning.
- Vermijd extreme omstandigheden en temperaturen die de batterijen kunnen aantasten, zoals in de buurt van radiatoren of in direct zonlicht.
  
- Vermijd contact van de chemicaliën met uw huid, ogen en slijmvliezen als de batterijen lekken! Spoel de getroffen plekken onmiddellijk af met schoon water en raadpleeg een arts.
- Lekkende of beschadigde batterijen kunnen brandwonden veroorzaken als ze in contact komen met de huid.  
Draag daarom in dit geval geschikte beschermende handschoenen.
- Indien de batterij lekt, dient u deze onmiddellijk uit het product te verwijderen om schade te voorkomen.
- Gebruik alleen batterijen van hetzelfde type. Meng geen oude met nieuwe batterijen!
- Verwijder de batterijen als het product gedurende een langere periode niet gebruikt wordt.

## DE-5. Voor het eerste gebruik

Het product vereist geen speciale voorbehandeling voor het eerste gebruik. Het is echter aan te raden de oppervlakken te reinigen met een licht vochtige, zachte, pluisvrije doek (bijv. microvezel) en ze vervolgens droog te vegen met een droge, zachte, pluisvrije doek.

Houd er echter rekening mee dat er tijdens het eerste gebruik een onaangename geur kan ontstaan. Dit is niet schadelijk en wordt veroorzaakt door eventuele productieresten die verdampen naarmate het product opwarmt. Zorg er daarom voor dat de ruimte waarin u het apparaat gebruikt, de eerste 1-2 uur goed geventileerd is.

## DE-6. Verzorging en opslag



LET OP! Gevaar voor beschadiging!

Als u de onderstaande instructies niet opvolgt, bestaat het risico dat het product beschadigd raakt en daardoor niet meer gebruikt kan worden!

- Schakel het product goed uit.
- Laat het product na gebruik volledig afkoelen.
- Koppel het product los van de voeding.
- Reinig de oppervlakken van het product met een licht vochtige, zachte, pluisvrije doek (bijv. microvezel) en veeg het daarna direct droog met een droge, zachte, pluisvrije doek.  
Gebruik geen agressieve chemische en/of schurende schoonmaakmiddelen of schoonmaakmiddelen zoals staalwol of harde borstels.
  
- Wanneer u het product gedurende een langere periode niet gebruikt, dient u het op een droge, donkere en vorstvrije plaats te bewaren.

## DE-7. Uitpakken



GEVAAR! Verstikkingsgevaar!

Houd kinderen en huisdieren uit de buurt!

Open de verpakking en controleer of de inhoud compleet is. Zorg er bij het openen van de verpakking voor dat kinderen of huisdieren geen losse onderdelen van het product of de verpakking kunnen aanraken, aangezien deze beschadigd kunnen raken.

Kleine onderdelen of folie kunnen worden ingeslikt. Gooi alle verpakingscomponenten en verpakkingmaterialen zo snel mogelijk weg, in overeenstemming met de geldende afvalverwerkingsvoorschriften.

Bewaar het product vervolgens op een droge plaats totdat u het wilt gebruiken.

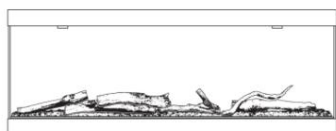
## DE-8. Montage



LET OP! Gevaar voor schade! Gevaar voor letsel!

Dit product is een inbouwapparaat en niet geschikt voor wandmontage! De installatie moet worden uitgevoerd in een stevige en stabiele constructie die het volledige gewicht van het apparaat kan dragen, zoals een muur.


Meegeleverde onderdelen:



Apparaat (1x)



Afstandsbediening (1x)



Steunbeugels (4x)



Schroef 4x35 (4 stuks)



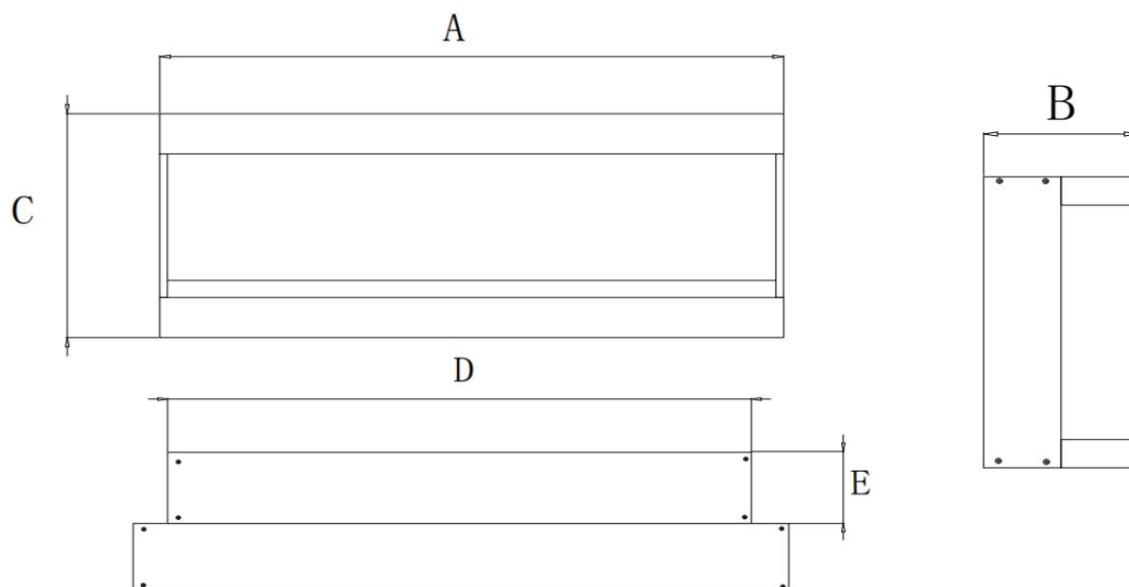
Schroef 4x10 (8 stuks)



Deuvel 8x40 (4 stuks)

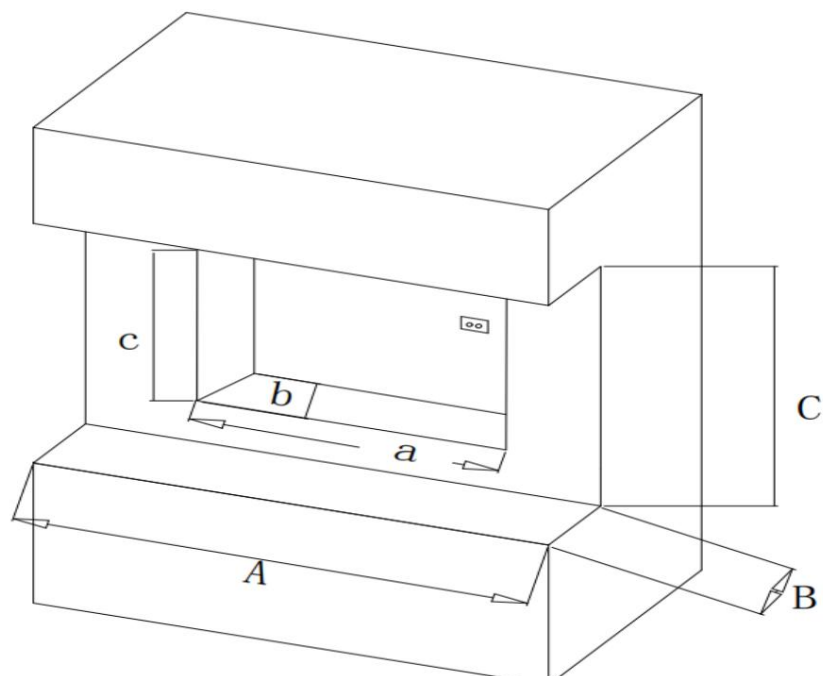
Afmetingen van het apparaat:

Model	Een (mm)	Breedte (mm)	C (mm)	D (mm)	E (mm)
AY0755/Nice	1065	245	380	1005	125
AY0756/Cannes	1218	245	380	1160	125
AY0757/Monaco	1422	245	380	1360	125



A, Montage als gedeeltelijke installatie:

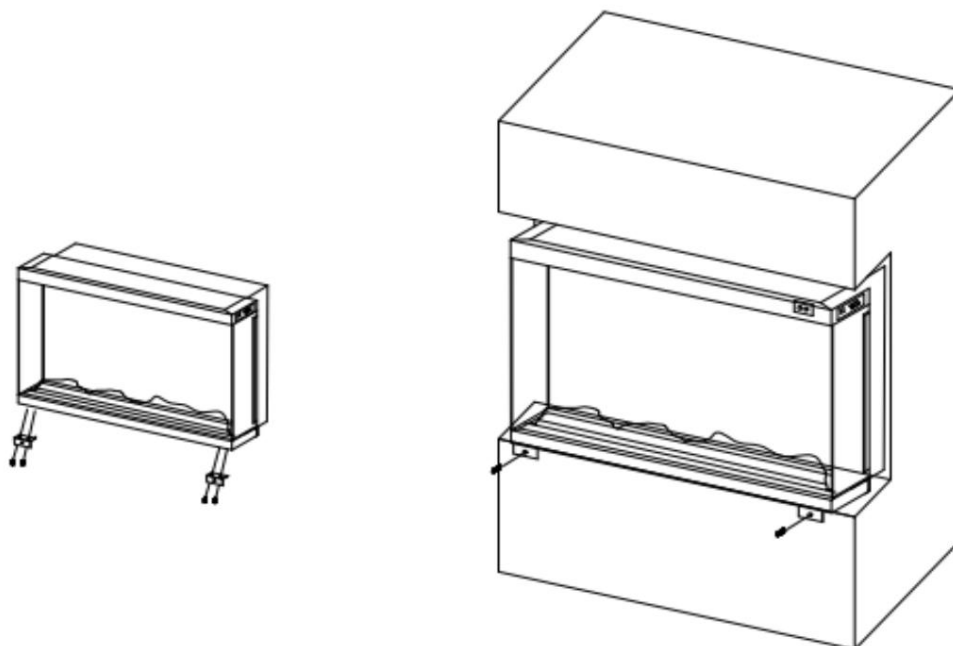
Indien het toestel gedeeltelijk moet worden ingebouwd, bijvoorbeeld in een wand waarbij de behuizing nog zichtbaar is, moet de uitsparing de volgende minimale afmetingen hebben, overeenkomstig onderstaande schets:



Model	Een (mm)	Breedte (mm)	C (mm)	een (mm)	b (mm)	c (mm)
AY0755/Nice	1065	120	395	1025	145	395
AY0756/Cannes	1218	120	395	1180	145	395
AY0757/Monaco	1422	120	395	1380	145	395

Houd er rekening mee dat het apparaat en de uitsparing niet volledig vlak of strak op elkaar mogen aansluiten, omdat anders de ventilatie van het apparaat wordt belemmerd en er oververhitting en uitschakeling kan optreden.

1. Bevestig de steunbeugels aan de onderkant van het apparaat met vier (twee per kant) 4x10 schroeven; hiervoor zijn al schroefdraadgaten in de behuizing aangebracht.
2. Plaats het apparaat voorzichtig in de uitsparing op de installatieplaats.
3. Markeer de positie van de gaten in de twee steunbeugels en verwijder het apparaat weer.
4. Boor nu op elk van de gemarkeerde posities een gat en plaats in elk gat een deugel van 8x40.
5. Plaats het apparaat voorzichtig terug in de uitsparing en bevestig het met één schroef 4x35 in de deuvels.



B, Installatie als volledige installatie:

Voor installatie als volledige installatie (apparaat grotendeels niet meer zichtbaar)

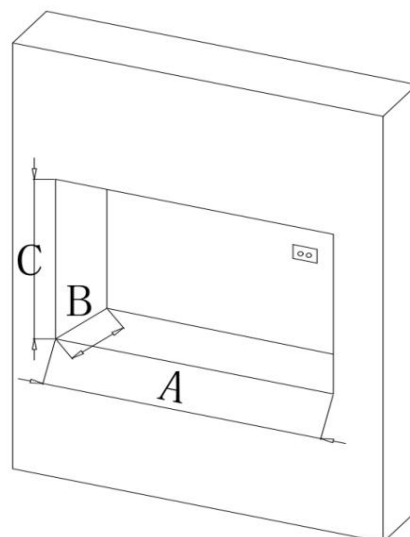
Er moet rekening worden gehouden met de volgende afmetingen; toewijzing volgens bijgaande schets:

Model	Een (mm)	Breedte (mm)	C (mm)
AY0755/Nice	1025	160	390
AY0756/Cannes	1180	160	390
AY0757/Monaco	1380	160	390

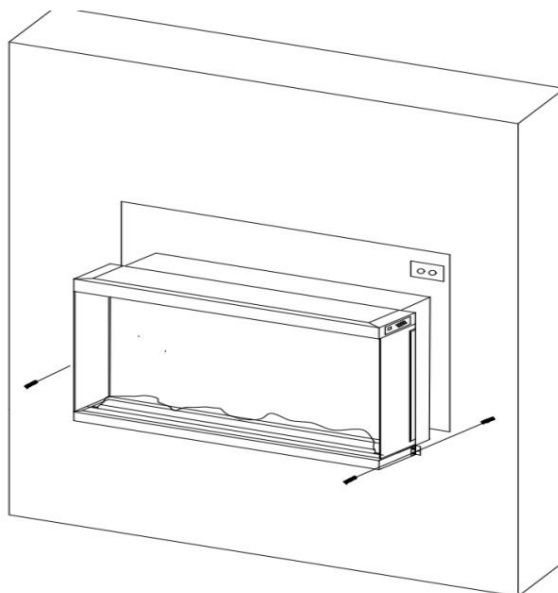
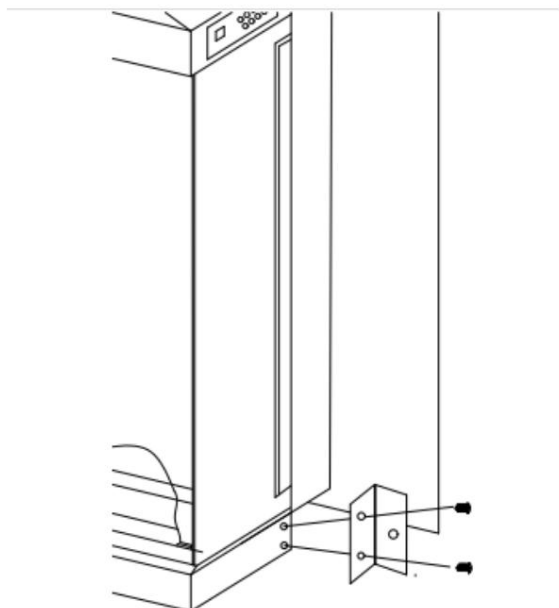
Houd er rekening mee dat het apparaat en de uitsparing niet volledig zijn moeten vlak of goed op elkaar aansluiten, anders

De ventilatie van het apparaat kan worden belemmerd en er kan een brand ontstaan.

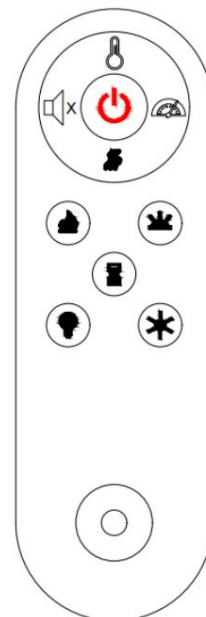

Oververhitting en uitschakeling kunnen optreden.



De basisinstallatieprocedure is identiek aan de gedeeltelijke installatievariant. Let op de afwijkende positie waar de steunbeugels aan het apparaat moeten worden bevestigd. Raadpleeg de volgende diagrammen voor instructies:














## DE-9. Bedieningspaneel en bediening



Let op: Open en/of verwijder het afdekrooster van het apparaat niet tijdens gebruik. Hierdoor is bediening via zowel de afstandsbediening als het touchscreen niet mogelijk.

Hieronder vindt u een overzicht van de bedieningselementen en hun functie/effect:

knop	functie
	AAN: Hiermee wordt het apparaat in de gereedstatus gezet. UIT: Hiermee zet u het apparaat in de stand-bymodus.
	Doorloopt de kleuren van het lichteffect één voor één. Selectie van F0 tot F9 (F0 doorloopt automatisch alle kleuren).
	Wisselt tussen de helderheid van het lichteffect. Selectie van L5 (helderst) tot L1 (donkerst). In kleurmodus F0 (zie hierboven) is standaard de hoogste helderheid actief.
	Doorloopt de kleurtoon van de logsimulatie één voor één. Selectie van C0 tot C9 (C0 doorloopt automatisch alle kleuren).
	Verwarmingsniveau selecteren: UIT-weergave betekent geen verwarming of ventilator; LO-weergave betekent een laag verwarmingsniveau van 900 W; HI-weergave betekent een hoog verwarmingsniveau van 1800 W. Als er een doeltemperatuur (zie hieronder) wordt ingesteld die lager is dan de huidige omgevingstemperatuur, wordt de verwarming, ongeacht deze instelling, niet geactiveerd!
	Doorloopt de timerinstellingen één voor één. Er zijn 24 instellingen beschikbaar, variërend van 1 uur tot 24 uur (in hele uren).
	Stelt de gewenste doeltemperatuur in. Instelbereik van 15°C tot 35°C. Let op: Het apparaat heeft geen koel- of airconditioningfunctie.
	Doorloopt de helderheid van de logsimulatie. Varieert van -5 (helderst) tot -1 (donkerst). In kleurmodus C0 (zie hierboven) is standaard de hoogste helderheid actief.
	Doorloopt de snelheid van de visuele effecten van de logsimulatie. De selecties variëren van 1 (langzaamst) tot 4 (snelst).
	Houd de knop minimaal 3 seconden ingedrukt om de wifi-verbinding te resetten.
	Zet een brandgeluid aan of sluit het apparaat.

Bediening via app instellen:

Er is een app voor het apparaat beschikbaar waarmee u het (optioneel) eenvoudig via smartphone of tablet kunt bedienen.

1. Scan de QR-code hieronder of zoek handmatig naar de app "Tuya Slim." Download en installeer deze app.
2. Open de app en selecteer 'Een nieuw account aanmaken'. Volg de instructies. de app.
3. Schakel het apparaat in en open tegelijkertijd de app "Tuya Smart".
4. Tik op de knop 'Apparaat toevoegen' of op het plusteken (afhankelijk van het type smartphone/tablet en de app-versie) om toegang te krijgen tot de apparaatselectie.
5. Selecteer de categorie 'Klein huishoudelijk apparaat' en vervolgens het subtype 'Verwarming (Wi-Fi)'.
6. Volg de instructies van de app om verbinding te maken met uw wifi-netwerk en de apparaat.
7. Als er een succesvolle verbinding tot stand is gebracht, knippert het display met het WLAN-symbool op het apparaat (zie vorige sectie) snel. Als de verbinding mislukt, knippert het display niet. Houd ingedrukt

Houd de wifi-knop op het apparaat minimaal 3 seconden ingedrukt om het apparaat voor te bereiden op een nieuwe verbindingsooging.  
Herhaal vervolgens stap 4-6.

De app "Tuya Smart" biedt een breed scala aan mogelijkheden om het apparaat en de bediening ervan geheel naar uw wensen aan te passen.

De app bevat bovendien een uitgebreide helpcatalogus die u kan helpen bij eventuele vragen of problemen.

## DE-10. Afvalverwerking



Gooi het product of de verpakking niet weg bij het normale huisvuil! Houd u aan de plaatselijke voorschriften voor afvalverwerking en neem bij twijfel contact op met uw afvalverwerkingsbedrijf voor informatie over de juiste afvalverwerkingsmethode.



Deze verpakking is gemaakt van milieuvriendelijke materialen en is recyclebaar.  
U kunt uw afval inleveren bij uw plaatselijke recyclingcentrum.

## DE-11. Technische gegevens

Artikelnummer:	AY0755, AY0756, AY0757
Type-identificatie:	CSF-42C, CSF-50C, CSF-60C
Netaansluiting:	220-240 V ~50-60 Hz
Nominaal vermogen:	900/1800 W
Verlichtingselement:	LED
Gewicht:	ca. 19,0 kg (AY0755) ca. 21,2 kg (AY0756) ca. 24,6 kg (AY0757)

Aan het einde van de handleiding vindt u informatie over het energieverbruik volgens de ErP-richtlijn.

## DE-12. Garantie

De wettelijke garantie geldt voor een periode van 24 maanden vanaf de aantoonbare aankoopdatum. De bewijslast verschuift van 6 maanden vanaf de aankoopdatum.

Garantieclaims kunnen alleen in behandeling worden genomen na overlegging van de aankoopbon en het artikelnummer (hier: AY0755/AY0756/AY0757). Garantieclaims dienen altijd te worden gericht aan de winkelier bij wie u dit product heeft gekocht. Gebreken die al bij levering of aankoop aanwezig waren, dienen direct na ontvangst van de goederen te worden gemeld.

Als een garantieclaim correct wordt ontvangen en goedgekeurd, wordt uw product ter beoordeling van de dealer of fabrikant gerepareerd of vervangen.

Buiten de garantieperiode worden voor vervangende onderdelen en reserveonderdelen doorgaans kosten in rekening gebracht.  
Schade en klachten die het gevolg zijn van onoordeelkundig en/of onjuist gebruik, vallen niet onder de garantie.

Slijtage en/of natuurlijke achteruitgang vallen niet onder de garantie.  
Eventuele aanvullende garanties blijven in hun geldigheid en omvang onverlet.

## DE-13. Dienst

Heeft u vragen of problemen? Neem dan gerust contact op met onze klantenservice. Mocht er iets mis zijn met het product of de verpakking, dan helpen we u graag verder.

Onze servicecontactgegevens zijn als volgt: Service Tel.: +49 (0) 9174 / 9705 -12  
Service Fax: +49 (0) 9174 / 9705 -10 Service  
E-mail: kundendienst@artegruppe.de

Fouten, vergissingen, technische wijzigingen, drukfouten voorbehouden

## DE-14. Conformiteitsverklaring

Dit product voldoet aan alle toepasselijke Europese en nationale richtlijnen en voorschriften. De Laagspanningsrichtlijn (LVD) en de Richtlijn Elektromagnetische Compatibiliteit (EMC) zijn primair van toepassing.

De naleving van deze normen wordt bevestigd door de CE-markering.

Alle uitleg is verkrijgbaar bij de fabrikant.



## DE-15. Distributeur

ARTE Living GmbH, Bosch-Ring 13, 91161 Hilpoltstein, Duitsland

Tel.: +49 (0) 9174 / 9705 -0 | Fax: +49 (0) 9174 / 9705 -10 | E-mail: Zentrale@artegruppe.de

element	symbool	Waarde	Eenheid	element	Eenheid
Warmteafgifte				Type warmte-input, alleen voor elektrische lokale warmteopslagkachels (selecteer één variant)	
Nominale warmteafgifte	$P_{nom}$	1.8	kW	Handmatige regeling van de warmteafgifte met geïntegreerde thermostaat	Niet van toepassing
Minimum Warmteafgifte (indicatief)	$P_{min}$	0,9	kW	Handmatige regeling van de warmteafgifte met Weergave van binnen- en/of buitentemperatuur	Niet van toepassing
Maximale continue Warmteafgifte	$P_{max,c}$	1.8	kW	Elektronische regeling van de warmteafgifte met Weergave van binnen- en/of buitentemperatuur	Niet van toepassing
Extra stroomvereisten				Warmteafgifte met ventilatorondersteuning	Niet van toepassing
Bij Nominale warmteafgifte	$e_{lmax}$		kW	Type warmteafgifte/kamertemperatuurregeling (selecteer één variant)	
Op zijn minst Warmteafgifte	$i_{epen}$		kW	Enkeltraps warmteafgifte zonder Kamertemperatuurregeling	[Nee]
In de stand-bymodus	$e/SE$	0,00072 kW		Twee of meer handmatige stappen, zonder Kamertemperatuurregeling	[Nee]
				Met mechanische thermostatische Kamertemperatuurregeling	[Nee]
				Met elektronische kamertemperatuurregeling	[Nee]
				Elektronische kamertemperatuurregeling plus Overdag	[Nee]
				Elektronische kamertemperatuurregeling plus Wekelijkse timer	[Ja]
				Overige bedieningsopties (meerdere keuzes mogelijk)	
				Kamertemperatuurregeling met Aanwezigheidsdetectie	[Nee]
				Kamertemperatuurregeling met detectie van open ramen	[Ja]
				Met optie voor afstandsbediening	[Ja]
				Met adaptieve startcontrole	[Nee]
				Met bedrijfstijdlimiet	[Ja]
				Met zwarte bolthermometer	[Nee]
Contactgegevens		ARTE Living GmbH - Bosch-Ring 13, 91161 Hilpoltstein, Duitsland			