

## Caravan – camper matras bestellen ?

Matras met een schuine zijde (fransbed): Is dit een rechte lijn dan is een mal/voorbeeld matras niet nodig.  
Als de maten A,B,C,E kloppen dan blijft de schuine zijde D over. Loopt de schuine zijde rond, dan is een mal/voorbeeld matras nodig. Het malletje van papier kunt u per post opsturen naar:

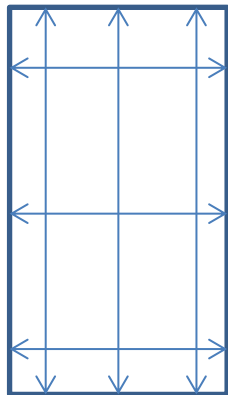
Past het door een normale brievenbus: Matrassenmaker, Vossenbeemd 107-C, 5705CL Helmond/Nederland

Past het niet door een normale brievenbus: Matrassenmaker, Postbus 3 , 5700AA Helmond/Nederland

Wij adviseren bij het opmeten de binnenmaten van de bak minus 2 cm. U heeft dan ruimte voor het instoppen van een hoeslaken. Let op dat de maten die in het boekje van uw caravan/camper niet altijd overeenkomen met de werkelijke maten van het matras. Het is hierdoor beter om de maten van de bodem te meten of het oude matras.

Opmeten matras: Meten van naad tot naad. Is het matras versleten en zit de hoes erg los dan kunt u beter de bedbodem meten.

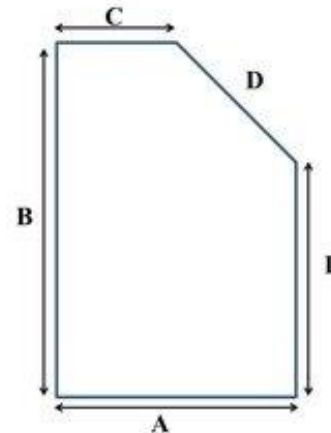
De maten van de kern kan ook, als het een afritsbare hoes heeft.



Wij adviseren altijd om op meerdere plaatsen te meten. U dient van de kleinste maat (breedte en lengte) 2cm in mindering te brengen om de juiste matrasmaat te bepalen.

Zie voorbeeld A op deze pagina.

Vorm van het matras is hierbij niet van belang.



### Voorbeeld A:

#### Na meting heeft u de volgende maten:

A Breedte hoofdeinde = 140cm

B Lengte lange zijde = 199cm

C Breedte voeteneinde = 85cm

E Lengte korte zijde = 105cm

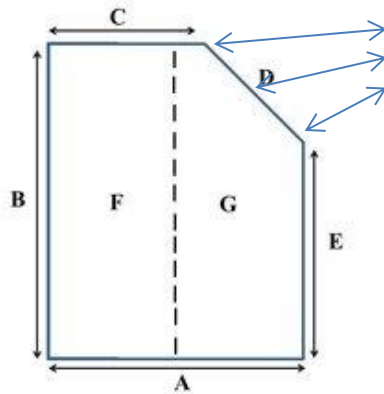
#### U kiest dan in onze webshop:

A Breedte hoofdeinde : 138cm

B Lengte lange zijde : 197cm

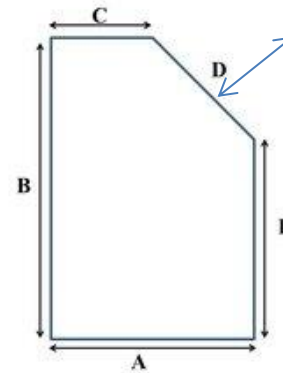
Als A,B,C,E correct zijn dan blijft D over en hoeft u deze niet te meten.

E en C blijven ongewijzigd.



Schuine zijde rechte lijn: Geen mal nodig  
Loopt deze rond: Wel een mal nodig of oude matras als voorbeeld.  
Tevens is het van belang dat u de juiste bovenaanzicht kiest. Zie tekening H

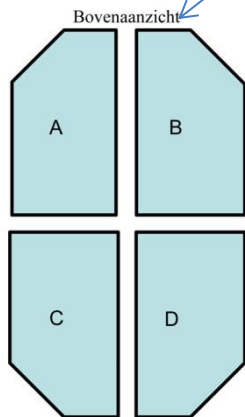
Opklapmatras met 1 schuine zijde



Schuine zijde rechte lijn: Geen mal nodig  
Loopt deze rond: Wel een mal nodig of oude matras als voorbeeld.

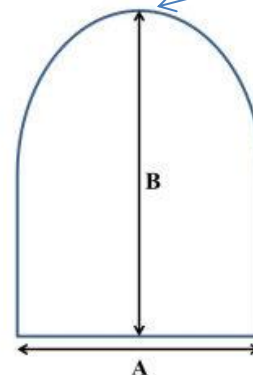
Bovenaanzicht is niet van belang omdat het Matras gekeerd kan worden.  
Kiest u traagschuim/koudschuim dan dient u wel de juiste bovenaanzicht door te geven.  
Tekening H.

Fransbed, matras met 1 schuine zijde.

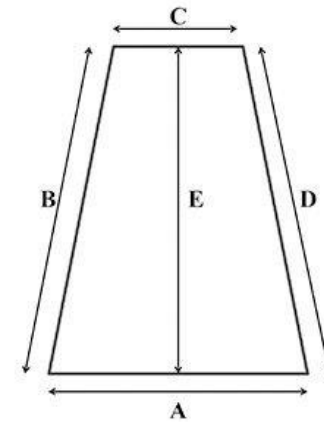
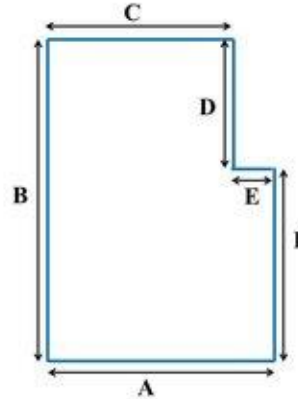
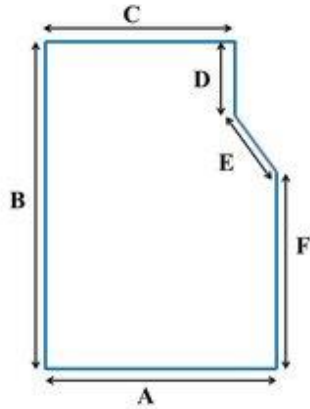


Tekening H

Doordat de voeteneinde rond is ontvangen wij graag een mal van papier, of het oude matras als voorbeeld.



Queensbed, matras met ronde voeteneinde



Staat de gewenste vorm niet hier. Neem contact met ons op, wij maken bijna alle vormen en maten matrassen.

Dit zijn slechts een aantal voorbeelden die wij maken.

