

TC-05 compacte opbouw ontvanger





Handleiding & instructies

Installatiehandleiding & instructies

Gefeliciteerd met de aanschaf van uw TC-05 compacte opbouw ontvanger!

De opbouw ontvanger is makkelijk in gebruik, er kunnen maximaal 8 ontvangers gekoppeld worden aan de QH basic programmeerbare thermostaat.

Om te garanderen dat uw product optimaal werkt zijn er enkele aandachtspunten, deze zijn beschreven in deze installatievoorschriften. Alleen bij gebruik volgens deze voorschriften kunnen wij u de volledige garantie geven.

SPECIFICATIES

Voeding	230V
Afmeting	8.6 x 8.6 x 2.3 cm
IP-Waarde	IP 30
Kleur	Wit



BELANGRIJKE VEILIGHEIDSINFORMATIE

- Lees alle informatie in deze handleiding nauwkeurig door.
- Alle bedrading dient te worden uitgevoerd naar lokale en nationale bouwnormen en verordeningen.
- Gebruik de ontvanger enkel zoals beschreven in de handleiding.
- Sluit niet meer dan 3600 watt vermogen aan per groep.



INSTALLATIEVOORSCHRIFTEN

- ✓ Het niet opvolgen van de waarschuwingen en instructies kan elektrische schokken, brand en/of ernstig letsel tot gevolg hebben. Bewaar alle waarschuwingen en instructies voor toekomstig gebruik.
- ✓ Kinderen mogen niet met het apparaat spelen. Reiniging en gebruikersonderhoud mogen niet door kinderen worden uitgevoerd zonder toezicht.
- ✓ Hanteer het apparaat niet met natte of vochtige handen. Stel het apparaat niet bloot aan direct spuitend water.
- ✓ Ga niet op het apparaat zitten.
- ✓ Dit apparaat is geen speelgoed! Buiten bereik van kinderen en dieren houden.
- ✓ Controleer accessoires en aansluitonderdelen op mogelijke schade vóór elk gebruik van het apparaat. Gebruik geen defecte apparaten of onderdelen.



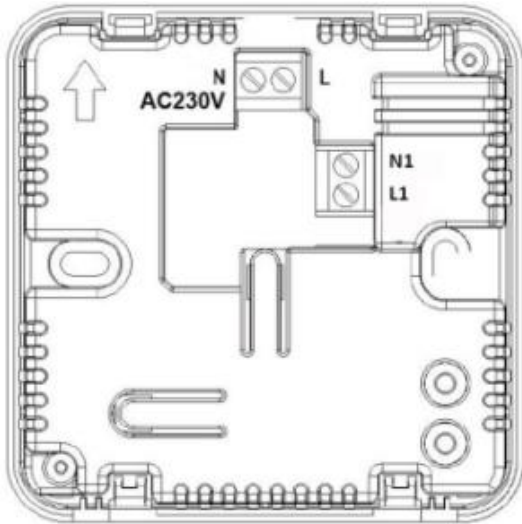
GARANTIE

Alleen bij juiste montage volgens deze voorschriften kunnen wij u de volledige garantie geven. De TC-05 compacte ontvanger is een onderhoudsvrij ontvanger met een garantie van 2 jaar op de elektrotechnische werking van de elementen.



KOPPELEN VAN THERMOSTAAT MET ONTVANGER

Aansluitschema

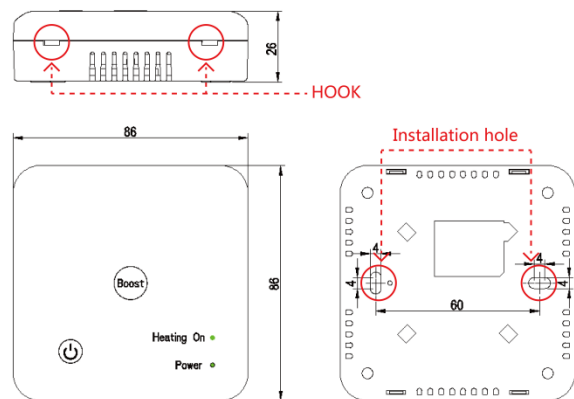
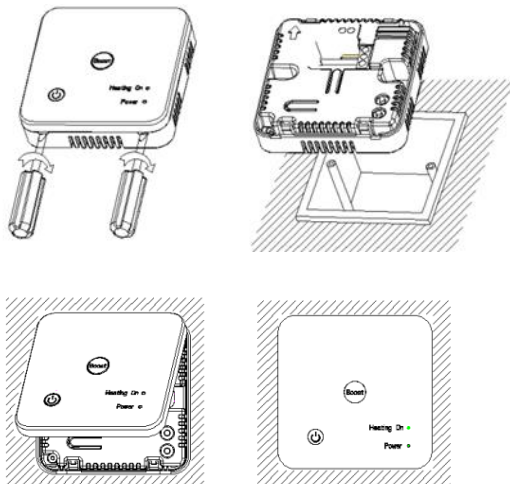


Op de foto hiernaast ziet u 4 aansluitpunten.

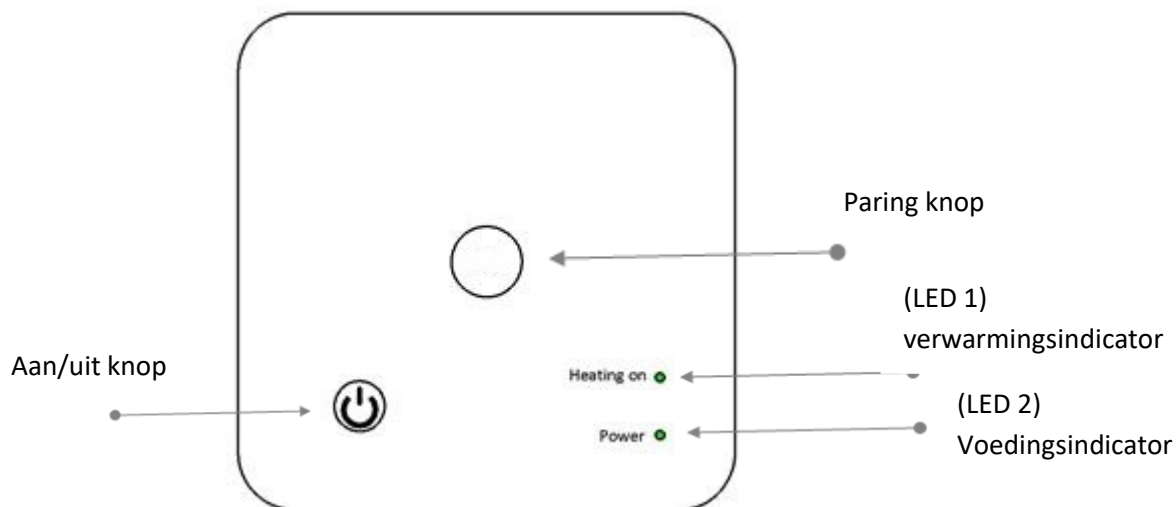
De N en de L zijn voor de stroomtoevoer en de N1 en L1 zijn voor uw verwarming.

Op de N wordt de nul aangesloten en op de L wordt de fase aangesloten. De Aarde wordt altijd buiten de ontvanger door gekoppeld.

Montage



Paren



1. Druk lang op de Paring knop op de ontvanger totdat LED 1 snel knippert.
2. Schakel de thermostaat uit en druk lang op de set-knop totdat het scherm is verlicht, druk vervolgens acht keer op de knop "PRG" en druk vervolgens 1x op de knop "SET" de thermostaat zal nu uit gaan. Zet de thermostaat aan op 30 graden. De koppeling zal nu gaan werken.
3. Wacht even, LED 1 stopt met knipperen. De koppeling is voltooid.



ONDERHOUD EN SERVICE

Onderhoud:

De TC-05 compacte ontvangers zijn onderhoudsvrij.

Schoonmaken:

Zorg ervoor dat de thermostaat schoon en stofvrij is voordat u deze hanteert.

- Gebruik een vochtige doek met een mild reinigingsmiddel om de ontvanger schoon te maken.
- Dompel de ontvanger nooit onder in water en zorg ervoor dat er geen vocht in de behuizing kan komen.
- Bescherm de ontvanger tegen vocht en vloeistoffen.
- Gebruik geen agressieve reinigingsmiddelen of reinigingsmiddelen op alcoholbasis.
- Droog de behuizing na het schoonmaken.
- Als u dit artikel wilt weggooien, gooi het dan niet bij het huisvuil. Gebruikte elektrische en elektronische apparatuur en batterijen moeten apart worden ingezameld.



TECHNISCHE DATA EN BESCHIKBARE MODELLEN

Verwarmingselement

Temperatuur bereik	0°C tot 50°C
Schakelvermogen	Max 16A
Voeding	230V
Certificaten	CE, ROHS

Productvariaties

Serie	Materiaal	IP	Montage	Lengte	Breedte	Diepte	Gewicht
TC-05	plastic	30	Wand Plafond	8.6 cm	8.6 cm	2.3 cm	0.5 KG

ONDERSTEUNING

Neem voor ondersteuning contact op met uw installateur of verkooppunt

