

Montage handleiding Hygienische lijn RVS stelvoeten

Afhankelijk van de bestelde uitvoering is aanwezig in de verpakking



Spindel voor uitvoering HS(B) óf
Spindel inclusief moer voor uitvoering EHS(B)









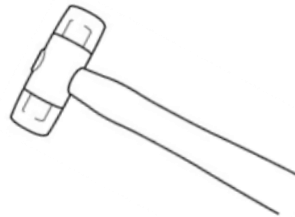
+ Schotel met óf zonder oog
tbv vloerbevestiging (HSB/HS)



+ Ring

Instructie voor montage

-  Creëer een veilige werkplek
-  Gebruik een hamer met kunststof doppen
-  Verwijder de beschermende verpakking
-  Plaats 1 ring op het uiteinde van de spindel wat bevestigd wordt in de schotel (zie foto onderaan pagina). Sla gedoseerd de spindel vast in de schotel
-  De stelvoet is klaar voor gebruik
-  **LET OP:** spindel is niet meer demontabel !!



Uiteindelijke positie van de ring



Caldic Techniek

Schuttevaerweg 60
3044 BB ROTTERDAM

T +31(0)10-4156622

M info@conveyorcomponents.nl