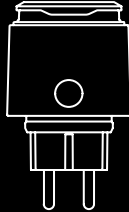


Ledvion

OUTDOOR SMART PLUG

WiFi Plug



De Schakel 72
5651 GH Eindhoven
The Netherlands
www.ledvion.com

Max. 3680Watt
Frequentie: 2.4GHz

LVBW10005

EN INTENDED USE

These products are smart plugs that can be controlled remotely by WiFi. Any modification of these products may have consequences for safety, warranty and proper functioning.

TECHNICAL DATA:

Dimensions (l x w x h)	59 x 59 x 100.3 mm
Output Power	max. 230 VAC ; 16 A, 3680W
Input AC Frequency	50/60 Hz
Operation Temperature	-5°C - 40°C
Frequency Range	2.412-2.484GHz
Max. Radio Transmit Power (WiFi)	16dBm
IP Value	IP44

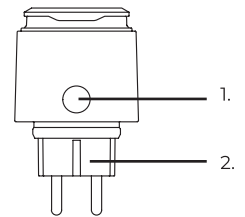
USE

1. Download and install the "Calex" app from Apple App Store or Google Play Store on your mobile phone
2. Open the app.
3. Create a new account or log in to your existing account
4. Tap "+" to add the device
5. Select "Smart outdoor plug"
6. Plug in the smart outdoor plug
7. Confirm if the LED indicator is blinking quickly. If it does not blink, please hold the on/off button for 5 seconds to reset.
8. The Calex App will now search for the plug
9. Rename the product after it has been found and added.



MAIN PARTS:

1. On/off button and indicator LED
2. Plug



SAFETY INSTRUCTIONS:

WARNING!

- Ensure you have fully read and understood the instructions in this document before you install or use the product. Keep the packaging and this document for future reference
- Only use the product as described in this document
- Do not use the product if a part is damaged or defective. Replace a damaged or defective product immediately
- Do not drop the product and avoid bumping
- This product may only be serviced by a qualified technician for maintenance to reduce the risk of electric shock
- Disconnect the product from the power source and other equipment if problems occur
- Do not expose the product to water or moisture
- Only handle the product with dry hands. Handling with wet hands might cause an electric shock

Cleaning and Maintenance

WARNING!

- Do not use cleaning solvents or abrasives
- Do not clean the inside of the device
- Do not attempt to repair the device. If the device does not operate correctly, replace it with a new device
- Clean the outside of the device using a soft, damp cloth

Declaration of conformity

Hereby, Teqvion B.V. declares that the radio equipment type:

SKU code: LVBW10005

is in compliance with Directive 2014/53/EU.

The full text of the EU declaration of conformity is available at the following internet address: www.ledvion.com

NL BEOOGD GEBRUIK

Deze producten zijn slimme stekkers die op afstand via WiFi kunnen worden bediend.

Elke wijziging van deze producten kan gevolgen hebben voor de veiligheid, garantie en goede werking.

SPECIFICATIES:

Afmetingen (l x b x h)	59 x 59 x 100.3 mm
Vermogen	max. 230 VAC ; 16 A, 3680W
Frequentie Input	50/60 Hz
Bedrijfstemperatuur	-5°C - 40°C
Frequentiebereik	2.412 - 2.484GHz
Max. Radiozendvermogen (WiFi)	16dBm
Waterdichtheidsklasse	IP44

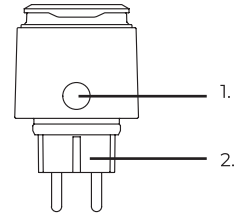
GEBRUIK

1. Download en installeer de app "Calex" van de Apple App Store of Google Play Store op uw mobiele telefoon
2. Open de app
3. Maak een nieuw account aan of log in op uw bestaande account.
4. Tik op "+" om het apparaat toe te voegen
5. Selecteer "Slimme buitenstekker"
6. Sluit de slimme buitenstekker aan
7. Controleer of de led-indicator snel knippert. Als deze niet knippert, houdt u de aan/uit knop 5 seconden ingedrukt om te resetten
8. De Calex-app zoekt nu naar de stekker
9. Geef het product een nieuwe naam nadat het is gevonden en toegevoegd



BELANGRIJKSTE ONDERDELEN:

1. Aan/uit-knop en LED indicatielampje
2. Stekker



VEILIGHEIDSINSTRUCTIES:

WAARSCHUWING

- Zorg ervoor dat u de instructies in dit document volledig hebt gelezen en begrepen voordat u het product installeert of gebruikt. Bewaar de verpakking en dit document voor toekomstig gebruik
- Gebruik het product alleen zoals beschreven in dit document.
- Gebruik het product niet als een onderdeel beschadigd of defect is. Vervang een beschadigd of defect product onmiddellijk
- Laat het product niet vallen en vermijd stoten
- Dit product mag alleen worden onderhouden door een gekwalificeerde technicus om het risico op een elektrische schok te verminderen
- Koppel het product los van de stroombron en andere apparatuur als er problemen optreden
- Stel het product niet bloot aan water of vocht
- Pak het product alleen vast met droge handen. Vastpakken met natte handen kan een elektrische schok veroorzaken

Reiniging en onderhoud

WAARSCHUWING!

- Gebruik geen schoonmaakmiddelen of schuurmiddelen
- Reinig de binnenkant van het apparaat niet
- Probeer het apparaat niet te repareren. Als het apparaat niet goed werkt, vervang het dan door een nieuw apparaat
- Reinig de buitenkant van het apparaat met een zachte, vochtige doek

Conformiteitsverklaring

Hierbij verklaart Teqvion B.V. dat het type radioapparatuur:

SKU-code: LVBW10005

voldoet aan Richtlijn 2014/53/EU.

De volledige tekst van de EU-conformiteitsverklaring is beschikbaar op het volgende internetadres: www.ledvion.com

DE VERWENDUNGSZWECK

Bei diesen Produkten handelt es sich um Intelligenten Außenstecker, die per WLAN ferngesteuert werden können.

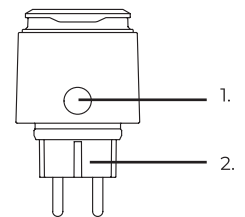
Jede Änderung dieser Produkte kann Auswirkungen auf Sicherheit, Garantie und ordnungsgemäße Funktion haben.

SPEZIFIKATIONEN:

Abmessungen (l x b x h)	59 x 59 x 100.3 mm
Ausgangsleistung	max. 230 VAC; 16 A, 3680W
AC Frequenz	50/60 Hz
Betriebstemperatur	-5°C - 40°C
Frequenzbereich	2.412 - 2.484GHz
Max. Funkübertragungsleistung (WLAN)	16dBm
Wasserdichtheitsklasse	IP44

HAUPTTEILE:

1. Ein-/Ausschalter und Anzeige-LED
2. Stecker



SICHERHEITSHINWEISE:

WARNUNG

- Stellen Sie sicher, dass Sie die Anweisungen in diesem Dokument vollständig gelesen und verstanden haben, bevor Sie das Produkt installieren oder verwenden. Bewahren Sie die Verpackung und dieses Dokument zum späteren Nachschlagen auf
- Verwenden Sie das Produkt nur wie in diesem Dokument beschrieben
- Verwenden Sie das Produkt nicht, wenn ein Teil beschädigt oder defekt ist. Ersetzen Sie ein beschädigtes oder defektes Produkt sofort
- Lassen Sie das Produkt nicht fallen und vermeiden Sie Stöße.
- Dieses Produkt darf nur von einem qualifizierten Techniker gewartet werden, um das Risiko eines Stromschlags zu verringern
- Trennen Sie das Produkt von der Stromquelle und anderen Geräten, wenn Probleme auftreten
- Setzen Sie das Produkt keinem Wasser oder Feuchtigkeit aus.
- Fassen Sie das Produkt nur mit trockenen Händen an. Das Anfassen mit nassen Händen kann einen Stromschlag verursachen

VERWENDUNG

1. Laden Sie die App „Calex“ aus dem Apple App Store oder Google Play Store herunter und installieren Sie sie auf Ihrem Mobiltelefon.
2. Öffnen Sie die App.
3. Erstellen Sie ein neues Konto oder melden Sie sich bei Ihrem bestehenden Konto an.
4. Tippen Sie auf „+“, um das Gerät hinzuzufügen
5. Wählen Sie „Intelligenten Außenstecker“
6. Stecken Sie den intelligenten Außenstecker ein
7. Bestätigen Sie, ob die LED-Anzeige schnell blinkt. Wenn sie nicht blinkt, halten Sie die Ein-/Aus-Taste 5 Sekunden lang gedrückt, um sie zurückzusetzen.
8. Die Calex-App sucht nun nach dem Stecker
9. Benennen Sie das Produkt um, nachdem es gefunden und hinzugefügt wurde



Reinigung und Wartung

WARNUNG!

- Verwenden Sie keine Reinigungslösungsmittel oder Scheuermittel
- Reinigen Sie das Innere des Geräts nicht
- Versuchen Sie nicht, das Gerät zu reparieren. Wenn das Gerät nicht richtig funktioniert, ersetzen Sie es durch ein neues Gerät
- Reinigen Sie die Außenseite des Geräts mit einem weichen, feuchten Tuch

Konformitätserklärung

Hiermit erklärt Teqvion B.V., dass der Funkgerätetyp:

SKU-Code: LVBW10005

der Richtlinie 2014/53/EU entspricht.

Der vollständige Text der EU-Konformitätserklärung ist unter der folgenden Internetadresse verfügbar: www.edvion.com

FR UTILISATION PRÉVUE

Ces produits sont des prises intelligentes qui peuvent être contrôlées à distance par WiFi.

Toute modification de ces produits peut avoir des conséquences sur la sécurité, la garantie et le bon fonctionnement.

CARACTÉRISTIQUES:

Produit	LVBW10005
Dimensions (l x b x h)	59 x 59 x 100.3 mm
Puissance de sortie	max. 230 VAC ; 16 A, 3680W
Fréquence d'entrée AC	50/60 Hz
Température de fonctionnement	-5°C - 40°C
Gamme de fréquences	2.412 - 2.484GHz
Puissance de transmission radio max. (WiFi)	16 dBm
Classe d'étanchéité	IP44

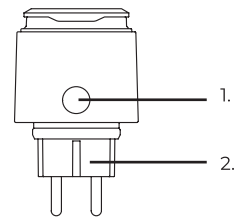
UTILISATION

1. Téléchargez et installez l'application « Calex » depuis l'App Store d'Apple ou le Google Play Store sur votre téléphone portable.
2. Ouvrez l'application.
3. Créez un nouveau compte ou connectez-vous à votre compte existant.
4. Appuyez sur « + » pour ajouter l'appareil
5. Sélectionnez « Prise extérieure intelligente »
6. Branchez la prise extérieure intelligente
7. Vérifiez si le voyant LED clignote rapidement. S'il ne clignote pas, maintenez le bouton marche/arrêt enfoncé pendant 5 secondes pour réinitialiser.
8. L'application Calex recherchera alors la prise
9. Renommez le produit une fois qu'il a été trouvé et ajouté



PIÈCES PRINCIPALES:

1. Bouton marche/arrêt et voyant LED
2. Prise



CONSIGNES DE SÉCURITÉ:

AVERTISSEMENT

- Assurez-vous d'avoir lu et compris entièrement les instructions de ce document avant d'installer ou d'utiliser le produit. Conservez l'emballage et ce document pour référence ultérieure.
- Utilisez le produit uniquement comme décrit dans ce document.
- N'utilisez pas le produit si une pièce est endommagée ou défectueuse. Remplacez immédiatement un produit endommagé ou défectueux.
- Ne laissez pas tomber le produit et évitez de le cogner.
- Ce produit ne peut être réparé que par un technicien qualifié pour la maintenance afin de réduire le risque de choc électrique.
- Débranchez le produit de la source d'alimentation et des autres équipements en cas de problème.
- N'exposez pas le produit à l'eau ou à l'humidité.
- Ne manipulez le produit qu'avec les mains sèches. La manipulation avec les mains mouillées peut provoquer un choc électrique

Nettoyage et entretien

AVERTISSEMENT!

- N'utilisez pas de solvants de nettoyage ou d'abrasifs
- Ne nettoyez pas l'intérieur de l'appareil
- N'essayez pas de réparer l'appareil. Si l'appareil ne fonctionne pas correctement, remplacez-le par un nouvel appareil
- Nettoyez l'extérieur de l'appareil à l'aide d'un chiffon doux et humide

Déclaration de conformité

Par la présente, Teqvion B.V. déclare que le type d'équipement radio :

Code SKU : LVBW10005

est conforme à la directive 2014/53/UE.

Le texte intégral de la déclaration de conformité de l'UE est disponible à l'adresse Internet suivante : www.edvion.com