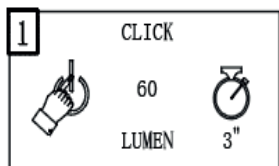


# LXL123660 – Indstillinger

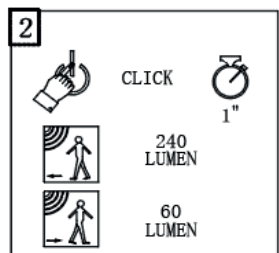
LXL123660 har fire forskellige indstillinger.

Du kan skifte mellem de forskellige indstillinger ved at trykke på tænd-/sluk-knappen.



## Indstilling 1: Tændt, konstant lys

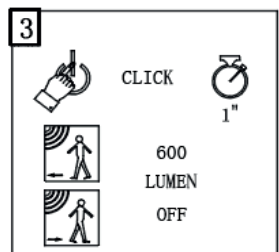
Tryk på tænd-/sluk-knappen, og hold den nede i 3 sekunder for at tænde lampen. I denne indstilling lyser lampen konstant med et lysudbytte på 60 lumen.



## Indstilling 2: Højt lysudbytte ved registreret bevægelse, lavt lysudbytte ved ingen bevægelse

I denne indstilling lyser lampen med et lysudbytte på 240 lumen, når der registreres bevægelse. Hvis der ikke registreres bevægelse, lyser lampen med 60 lumen.

Tryk på tænd-/sluk-knappen, og hold den nede i 1 sekund for at vælge denne indstilling.

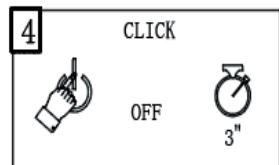


## Indstilling 3: Højt lysudbytte ved registreret bevægelse, slukket lys ved ingen bevægelse

I denne indstilling lyser lampen med 600 lumen, når der registreres bevægelse.

Hvis der ikke registreres bevægelse, tænder lyset ikke.

Tryk på tænd-/sluk-knappen, og hold den nede i 1 sekund for at vælge denne indstilling.



## Indstilling 4: Sluk lampen

Tryk på tænd-/sluk-knappen, og hold den nede i 3 sekunder for at slukke lampen.

