



FISSALY

partydecoration

Instructies

Hier vind je alle algemene instructies en tips voor het veilig gebruik, hergebruik en het weggooien van de decoratie en accessoires die je in onze ballonnen boog pakketten tegen kan komen.



In deze gebruiksaanwijzing staan meer dan genoeg tips om je feest tot een succes te maken.

Onderstaande iconen laten zien wat je kan doen met decoratie na je feest.



Herbruikbaar



Recyclebaar



Biologisch afbreekbaar



Weggoeien

Algemene tips en informatie

Vorbereiding

Begin op tijd met het decoreren van het feest zodat je je niet hoeft te haasten. Met behulp van onze duidelijke gebruiksaanwijzingen is alles makkelijk te gebruiken en ben je snel klaar.

Fissaly® Elektrische ballonnenpomp

Bespaar nog meer tijd & moeite met onze elektrische ballonnenpomp. Deze hoogwaardige ballonnenpomp is gemaakt om honderden ballonnen snel op te blazen zodat je feestje binnen een korte tijd prachtig wordt versierd.

Krijg 10% korting met de kortingscode: **BALLOONPUMP10 op [fissaly.com](https://www.fissaly.com)**

Ook verkrijgbaar op [bol.com](https://www.bol.com) & [amazon.com](https://www.amazon.com)


Aanbevolen



Houd weg van zonlicht



Droog bewaren



Optimale temperatuur

Informatie over helium

Onze ballonnen kunnen opgeblazen worden met of zonder helium. Als er helium wordt gebruikt om de ballonnen op te blazen, dan is het belangrijk om zuiver helium van een goede kwaliteit te gebruiken.



Ballonnen

Groter dan 22 cm



Zweeftijd:
14-18 uur



Geschikt voor:
Helium gas
Helium gel



Confetti ballonnen

Groter dan 26 cm



Zweeftijd:
5-6 uur



Geschikt voor:
Helium gas



Folie ballonnen

Groter dan 40 cm



Zweeftijd:
4-7 dagen



Geschikt voor:
Helium gas

Gebruik helium voor ballonnen alleen op de feestdag zelf, zodat de ballonnen tijdens het feest nog goed zullen zweven. We raden aan om de ballonnen 2 uur voor het feest op te blazen met helium.

Wil je een goedkopere en milieuvriendelijkere manier om een helium effect te creëren? Check de tip bij ballonlijmpuntjes.

Wist je dit al over ballonnen?

Een niet-opgeblazen ballon zal donkerder van kleur lijken. Blaas ballonnen nooit tot 100% op. Ze zullen vervormen of exploderen. Een ballon die niet goed is opgeblazen zal minder lang meegaan dan de bedoeling is.



Niet-opgeblazen

Kleur is donkerder



Opgeblazen (80-90%)

Correct kleur en vorm





Maximum (100%)

Kijk uit voor ontploffen

Opblazen folie ballon



Leeglaten folie ballon



Verrassende folie ballonnen



De folie ballonnen zitten samen in een verpakking. Bij het uitvouwen kan je erachter komen dat een niet-opgeblazen folie ballon er heel anders uit kan zien dan een opgeblazen folie ballon. Dit is vooral bij nummers en letter folie ballonnen. Eenmaal opgeblazen zie je dat het de juiste zullen zijn.



Niet-opgeblazen



Opgeblazen

Confetti ballon



Dit wil je weten over confetti ballonnen



Je kan de ballon statisch maken door een doek, trui of je haar ertegenaan te wrijven.



Niet-statisch

De confetti blijft liggen




Statisch

De confetti verspreid zichzelf door de ballon



Gebruik altijd een (elektrische) ballonnenpomp om confetti ballonnen op te blazen om condensatie in de ballon te voorkomen.



Opblazen met de mond

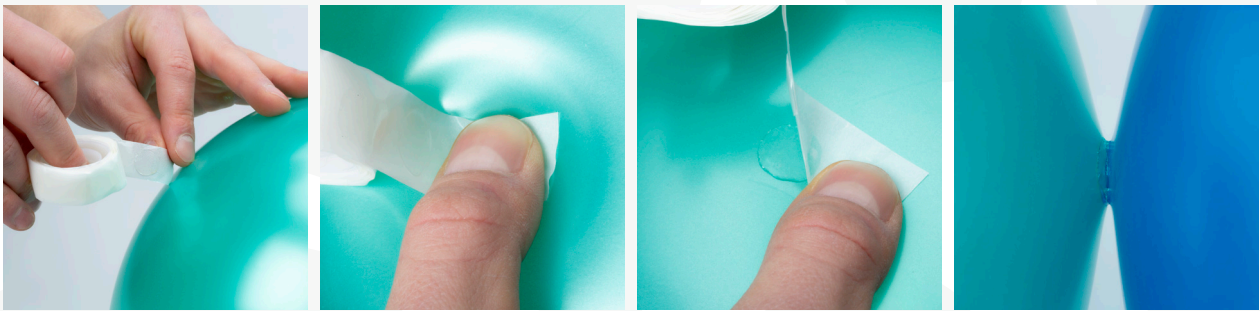
Ballon is niet transparant door condensatie



Opblazen met ballonnenpomp

Heldere ballon met droge confetti

Ballon lijmpunt



Creëer een helium effect



Met onze meegeleverde rol lijmpuntjes kun je veel geld besparen door geen helium te kopen. Door een lijmpuntje op de ballon te drukken dicht bij de bovenkant van de ballon en daarna de ballon aan een oppervlak erboven te lijmen kan je op een goedkopere manier een helium effect maken.



Dalende ballonnen tijdens een feest



Ballonnen gelijmd aan oppervlaktes



De lijmpuntjes laten geen residu achter en zijn makkelijk te verwijderen. Plak geen lijmpuntjes op gevoelig stuc- of schilderwerk. Plak geen lijmpuntje precies op het middelpunt van de ballon. De ballon kan waarschijnlijk sneller ontploffen.



Lijmpunt precies op het middelpunt



Lijmpunt dicht bij het middelpunt

Hoe biologisch afbreekbare ballonnen worden gemaakt?

1



1. Natuurlijk latex

Het hoofdingrediënt voor onze ballonnen is natuurlijk latex. Dit wordt geogst/ getapt van een rubberboom.

2



2. Kleur toevoegen

Kleurstoffen worden toegevoegd aan het natuurlijk latex in onze fabriek.

3



3. Productieproces

Het natuurlijk latex wordt d.m.v. mallen gevormd tot ballonnen. De ballonnen worden gedroogd, gecoat, gewassen, getest en ingepakt.

4



4. Houdbaarheid


Ballonnen kun je het beste gebruiken binnen een jaar.

Voordelen van natuurlijk latex

Wat als een ballon per ongeluk in de natuur terecht komt? Biologisch afbreekbare ballonnen zullen langzaam vergaan. Dit proces duurt enkele jaren en hangt erg af van de natuurlijke omstandigheden.



6 - 12 maanden



1 jaar



2+ jaar

Een duurzame bron

Rubberbomen worden beschermd tegen ontbossing en worden niet gekapt en ook niet geschaad door de oogst van natuurlijk latex.



Wat wij belangrijk vinden

We zijn op weg naar een duurzamer merk met veel herbruikbare decoraties, biologisch afbreekbare ballonnen en duurzame inkoop van onze verpakkingen en producten. Je kunt ons helpen door het hergebruiken, recyclen van decoratie, het redden van onze dieren en het op de juiste manier weggooien van ballonnen.



Hergebruik

Gemiddeld 60% van de feestdecoratie



Nieuw doel

Gebruik de verpakking met een nieuw doel



Recyclen

Papier, karton, plastic en folie



Weggoeien


Prik de ballonnen kapot en gooi ze in een prullenbak



Verantwoordelijkheid

Wij voelen ons verantwoordelijk voor de dieren die mogelijk schade kunnen oplopen door decoratie. Lees op de volgende pagina wat jij kan doen.

Hoe kan je helpen?



Ballonnen zijn niet bedoeld om in de natuur te vergaan vanwege het risico dat dit met zich meebrengt voor dieren. Dieren zien ballonnen als voedsel of komen vast te zitten in de linten, wat fatale gevolgen kan hebben.

We raden je aan om geen heliumballonnen buiten te gebruiken en ze niet in de natuur los te laten. Alleen zo kunnen we onze dieren redden van de schade die ballonnen in de natuur kunnen aanrichten.



FISSALY

partydecoration