

AMY



haakpatroon deken © 06-2018

De naam van dit prachtige babydekentje komt van de song Amy van Jett Rebel.



Amy

Haakpatroon babydeken

© 06-2018

Breedte: 95 cm

Lengte: 110 cm

MATERIALEN

Voor dit patroon zijn de volgende materialen gebruikt:

- 12 bollen **Durable Double four** (100 % katoen) 100 gram = 150 meter in de kleuren
 - 11 x 100 gram Cream 2172 (kleur A)
 - 1 x 100 gram Mint 2137 (kleur B)
- haaknaald 5 mm
- bordurnaald zonder punt
- ✂



DURABLE DOUBLE FOUR

Durable Double four is een 100% katoen garen met een mooie vintage look. Het voelt heerlijk zacht aan.



GEBRUIKTE STEKEN/AFKORTINGEN

In dit patroon zijn de volgende steken gebruikt:

- losse
- ketting van lossen
- keerlosse
 - De keerlosse gebruik je om op de juiste hoogte te komen van de toer die je gaat haken. In dit patroon worden 2 keerlossen gebruikt.
- halve vaste
- vaste
- stokje
 - De uitleg van het reliëfstokje is te vinden op pagina 4 en 5.
- picotje
 - Haak 3 lossen en 1 halve vaste in de steek voorafgaand aan het picotje.
- [...] = de steken tussen [...] worden in 1 steek gehaakt
 - [2 vasten] = in de volgende steek worden 2 vasten gehaakt
- (...) = tussen (...) wordt informatie gegeven over waar de steken gehaakt moeten worden

AMY - LEGENDA

o	=	losse
0	=	keerlosse
∧	=	halve vaste
X	=	vaste
†	=	stokje
†	=	reliëfstokje - voorlangs
⋈	=	picotje


INFORMATIE GETEKEND PATROON

Het patroongedeelte, van A¹ naar A² en van B¹ naar B² wordt herhaald.

RELIËFSTOKJES

Op het getekende patroon geeft het haakje aan om welke steek het reliëfstokje wordt gehaakt. In dit patroon worden alleen maar reliëfstokjes-voorlans gehaakt. Het haakje op het getekende patroon, dat van rechts naar links loopt geeft dat aan.

Een reliëfstokje-voorlans betekent dat de haaknaald van VOOR naar ACHTER wordt ingestoken en weer van ACHTER naar VOOR. De reliëfstokjes worden om de stokjes van de toer ervoor gemaakt.





RELIËFSTOKJE

In dit patroon worden alle reliëfstokjes-voorlangs gehaakt. Om die reden wordt de term 'voorlangs' in dit patroon weggelaten.

INFORMATIE VOORAF



De deken wordt gehaakt met haaknaald 5mm. Gebruik als het nodig is een grotere haaknaald. Door het losse effect ontstaat een heerlijk zachte deken.

WERKWIJZE

Haak met een kleur A een ketting van 161 lossen.

Toer 1 - achterkant

2 keerlossen, 161 stokjes






2 KEERLOSSEN

De keerlosse wordt gebruikt om op de juiste hoogte te komen van de toer die gehaakt gaat worden. Voor het haken van stokjes worden altijd 3 keerlossen gehaakt. Bij de wafelsteek wordt, door de structuur van de gehaakte steken, altijd met 2 KEERLOSSEN gestart.






Toer 2 - voorkant

2 keerlossen, *1 reliëfstokje, 2 stokjes*, herhaal *...*, eindig met 1 reliëfstokje en 1 stokje (in de 2^e keerlosse)



Toer 3 - achterkant

2 keerlossen, *1 stokje, 2 reliëfstokjes*, herhaal *...*, eindig met 2 stokjes



Herhaal toer 2 en 3 tot een hoogte van ongeveer 110 cm. Eindig met het haken van toer 2. ✂ de draad af.

PICOTRAND

De rand wordt met kleur B gehaakt. Draai het werk naar rechts en start bij de linkerzijkant.

Toer 1 - voorkant

hoek - 1 vaste

linkerzijkant - [2 vasten] om elk stokje of keerlossen

hoek - 1 vaste

onderkant - 1 vaste in elke losse (van de ketting van lossen)

hoek - 1 vaste

rechterzijkant - [2 vasten] om elk stokje of keerlossen

hoek - 1 vaste

bovenkant - 1 vaste in elk stokje

eindig met 1 halve vaste (in de 1^e vaste)

ALTERNATIEF

In plaats van in de lossen van de ketting van lossen vasten te haken, kan ook gekozen worden voor het haken van vasten tussen de stokjes. Dit geldt dan ook voor de bovenkant.

Toer 2 - voorkant

1 losse, *2 vasten, 1 picotje (3 lossen, 1 halve vaste in de vorige vaste),

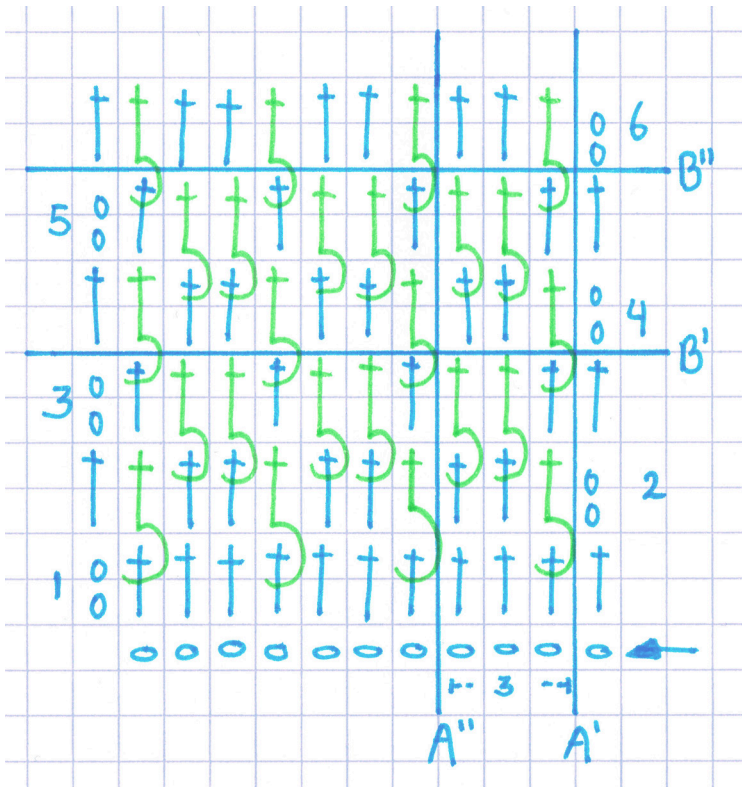
1 vaste*, herhaal *...*, eindig met 1 vaste en 1 halve vaste (in de 1^e vaste)

In de hoeken worden geen picotjes gehaakt. Haak indien nodig 1 vaste extra tussen de picotjes in.

AFWERKING

Hecht alle draden af.

AMY - GETEKEND PATROON WAFELDEKEN



AMY - GETEKEND PATROON RAND

