



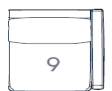








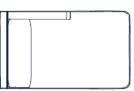
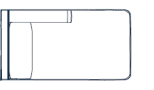
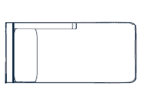


GIBSON SOFA 2023



ELEMENT	ZEICHNUNG	STOFFBEDARF	MASSE	Fremdstoff	KAT. C	KAT. D	KAT. E
ECKELEMENT		9	107 x 107 x 88	1910	1910	2115	2590
RUNDES ECKELEMENT		15.5	179 x 179 x 88	3900	3900	4290	5335
MITTELMODUL		6.5	93 x 110 x 88	1490	1490	1660	2120
1-SITZER ARMLEHNE (21CM) RECHTS ODER LINKS		8	114 x 110 x 88	1705	1705	1900	2525
1-SITZER ARMLEHNE (10CM). RECHTS ODER LINKS		8	104 x 110 x 88	1705	1705	1900	2525
1.5 SITZER		7.9	118 x 110 x 88	1745	1745	1945	2500
1.5-SITZER ARMLEHNE (21CM) RECHTS ODER LINKS		9.5	139 x 110 x 88	1985	1985	2215	2860
1.5-SITZER ARMLEHNE (10CM). RECHTS ODER LINKS		9.5	129 x 110 x 88	1985	1985	2215	2860
4-SITZER ARMLEHNE (21CM) RECHTS ODER LINKS		16	257 x 110 x 88	3725	3725	4160	5365
4-SITZER ARMLEHNE (10CM). RECHTS ODER LINKS		16	247 x 110 x 88	3725	3727	4160	5363
HOCKER		2.5	112 x 55 x 46	745	745	815	980
HOCKER		4	112 x 112 x 46	1095	1095	1200	1455
CHAISELONGUE L ARMLEHNE (21CM). RECHTS ODER LINKS		10.35	191 x 128 x 88	2555	2555	2830	3590
CHAISELONGUE L ARMLEHNE (10CM). RECHTS ODER LINKS		11	191 x 120 x 88	2555	2555	2830	3590
CHAISELONGUE M ARMLEHNE (21CM). RECHTS ODER LINKS		9.4	172 x 116 x 88	2365	2365	2615	3320
CHAISELONGUE M ARMLEHNE (10CM). RECHTS ODER LINKS		9.4	172 x 108 x 88	2365	2365	2615	3320