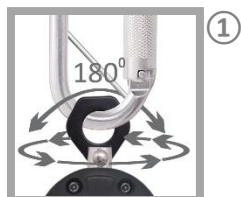


Lynpe-S



④



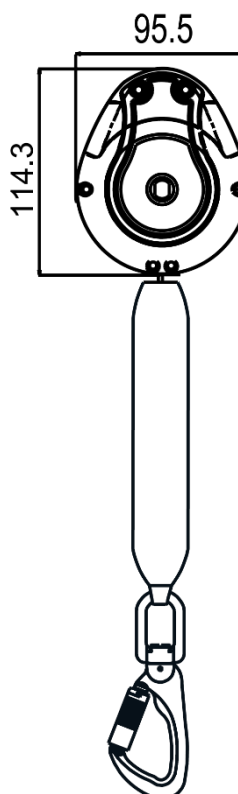
①



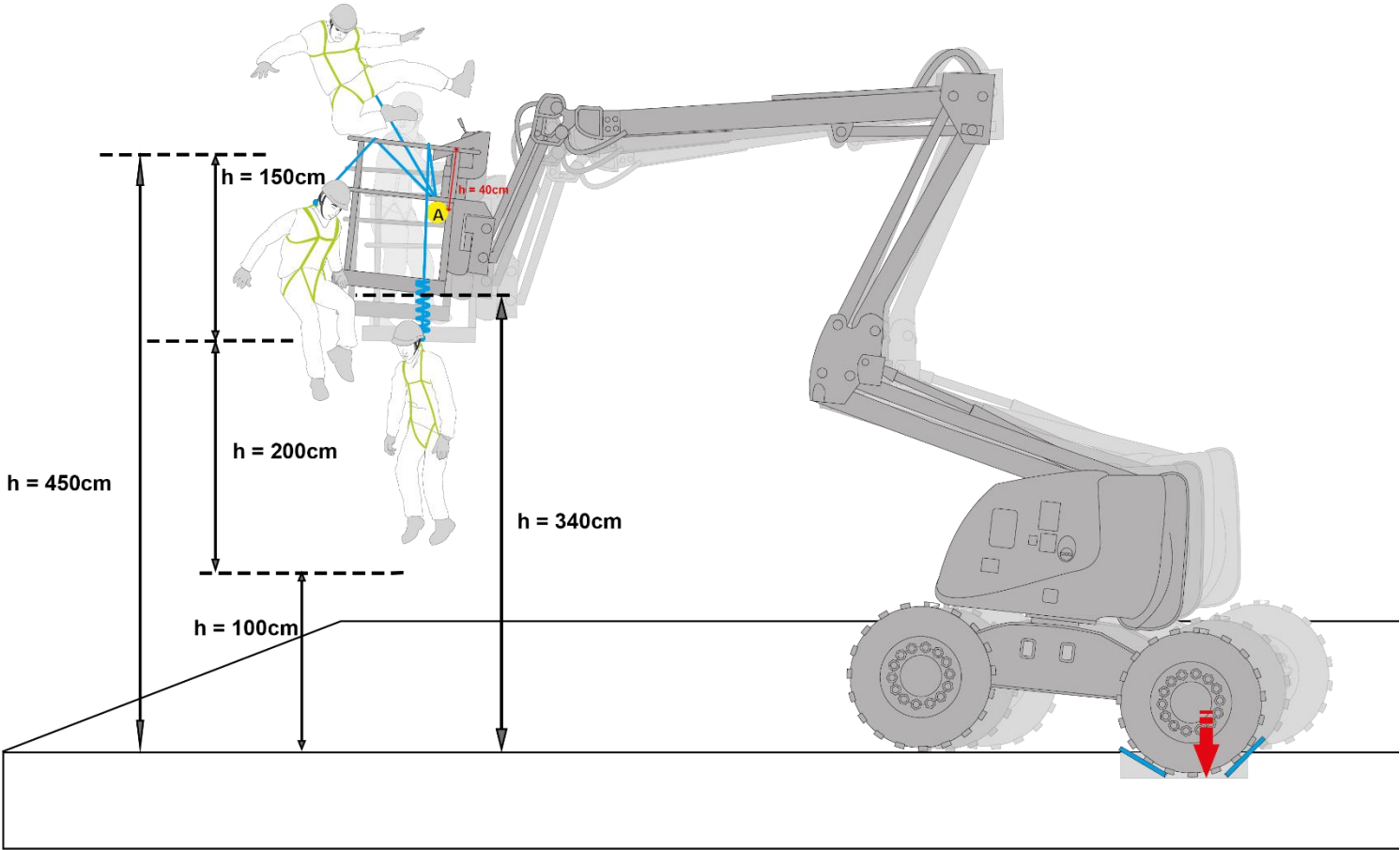
②

















③



HS CODE
8479 89 97
CARTON SIZE / PCS.
60 x 40 x 24 cm / 16
AET N° 277/10834-02/E01-01
Satra Technology Europe Ltd., N° 2777, Bracetown Business Park, Clonee, Dublin, D15YN2P, Ireland
MODULE D IN14/14003
SGS United Kingdom Ltd., N°0120 Unit 202B, Worle Parkway, Weston-super-Mare, BS22 6WA, United Kingdom



REF.	FA 20 503 01
 <p>LG. KG</p>	1.75 m ----- MAX. 140 KG
CE	EN 360:2002 DIN 19427 : 2017
 <p>MAT.</p> 	Polyamide 6 - 30% fiber glass Aramid 21 mm
	 FA 50 224 18 / FA 50 221 17
	x2
R(kN)	15 kN
	YES – DOUBLE SHARP EDGE (R>0.5 mm)
+	DIN 19427
	0.77 KG

 <p>LG. KG</p> <p>Longueur Poids maxi utilisateur Length Max. user weight Longitud Peso máximo del usuario Lunghezza Peso Max. dell'utente Länge Höchstgewicht des Benutzers</p>	<p>MAT.</p>   <p>Matière carter / sangle Material of casing / webbing Material cárter / correa Material dei carter / Cinghia Material Gehäuse / Gurt</p>	 <p>Matière connecteur haut / connecteur bas Material of top connector / bottom connector Material conector alto / conector bajo Materiale connettore alto / connettore basso Material oberes / unteres Verbindungselement</p>
 <p>Nombre d'émerillons Number of swivels Cantidad de eslabones giratorios Numero di tornichetti Anzahl der Wirbel</p>	 <p>Utilisation possible dans une PEMP (Plateforme Élévatrice Mobile de Personne) où le risque de chute à proximité d'une double arête vive est présent. Can be used in a MEWP (Mobile Elevating Working Platform) where the risk of falling near a double sharp edge is present Uso posible en una PEMP (Plataforma Elevadora Móvil de Personas), donde hay un riesgo de caída cerca de una doble arista viva. Possibilità di utilizzare il dispositivo in una PLE (piattaforma di lavoro mobile elevabile) in cui sussiste il rischio di caduta in prossimità di un doppio spigolo vivo. Einsatz auf mobiler Hubarbeitsbühne möglich, wo ein Absturzrisiko nahe einer doppelten scharfen Kante besteht.</p>	