

## NDP 20











230 V / 50 Hz



### FEATURES CARACTÉRISTIQUES

- ▶ **PRODUCES SOLID GOURMET CRYSTAL CLEAR ICE CUBES**  
PRODUIT DES GLAÇONS GOURMETS, MASSIFS ET CRISTALLINS
- ▶ **SMALLEST MACHINE SIZE ALLOWS FITTING IN SMALL SPACES**  
LA PLUS PETITE MACHINE À GLAÇONS PERMET D'ÊTRE PLACÉE DANS DES ESPACES RÉDUITS
- ▶ **A3S: ANTI-SCALE SPRAY SYSTEM. ITV PATENTED SPRAY SYSTEM WITH FLEXIBLE NOZZLES THAT AVOID LIMESCALE DEPOSITS WITH SMALL VIBRATIONS**  
A3S : ANTI-SCALE SPRAY SYSTEM. SYSTÈME DE SPRAY ÉLASTIQUE BREVETÉ PAR ITV QUI ÉVITE LES PETITS DÉPÔTS DE CALCAIRE PAR VIBRATION
- ▶ **FRONT VENTILATION CONCEPT: FRONTAL IN-OUT AIR SYSTEM ALLOWS 'BUILT IN' MACHINES**  
CONCEPT FRONT VENTILATION : VENTILATION FRONTALE IN-OUT QUI PERMET L'INSTALLATION ENCASTREMENT DE LA MACHINE
- ▶ **ICE CUBES PRODUCED BY ELECTROMECHANICAL HIGH PERFORMANCE MACHINES, WITH AN ELECTRONIC PROGRAMMER**  
GLAÇONS FABRIQUÉS PAR MACHINES ÉLECTROMÉCANIQUES À HAUTES PERFORMANCES, AVEC PROGRAMMATEUR NUMÉRIQUE
- ▶ **"NEVER STOP" MOTOR PUMP DEVELOPED BY ITV. PUMP WITHOUT SEALS, WHICH AVOIDS DETERIORATION IN HARD WATER**  
POMPE "NEVER STOP" DÉVELOPPÉE PAR ITV. POMPE SANS RÉSERVE, CE QUI ÉVITE SA DÉTÉRIORATION AVEC LES EAUX DURES
- ▶ **DOOR OPENING MOVEMENT WITH DAMPING SYSTEM TO AVOID ACCIDENTS**  
OUVERTURE DE PORTE VERS L'INTÉRIEUR AFIN D'ÉVITER LES ACCIDENTS
- ▶ **ON/OFF LIGHTED ROCKER SWITCH IN FRONT PANEL**  
INTERRUPTEUR LUMINEUX DE FONCTIONNEMENT ON/OFF DANS LE PANNEAU AVANT
- ▶ **AISI 304 STAINLESS STEEL FRAME**  
CARROSSERIE EN ACIER INOXYDABLE AISI 304
- ▶ **A LIMESTONE FILTER IS ADVISED IF HARD WATER, OVER 30°F HARDNESS.**  
IL EST RECOMMANDÉ D'UTILISER UN FILTRE ANTICALCAIRE EN CAS D'UTILISATION D'EAU DURES, AU DELÀ DE 30 °F DE DURETÉ
- ▶ **TROPICALIZED MACHINES (T CLASS)**  
MÁQUINAS TROPICALIZADAS (CLASE T)



	 24 H	 10°C	 10°C	 21°C	 15°C	 STOCK		
	(Kg)	(Kg)	(Kg)	(Kg)	(Kg)	(mm)	(mm)	
NDP 20 A		27	24	6	6	Width 350	Width 430	
NDP 20 W		27	25			Depth 475	Depth 540	
						Height 595*	Height 720	



**ALFA 14/17cc**  
36 mm (W) x 26 mm (D) x 23 mm (H)  
Average dimensions Dimensions moyennes

\* WITH LEGS 601 AVEC PIEDS 601

### ACCESSORIES ACCESSOIRES

#### INCLUDED



**WATER INLET FILTER GASKET**  
JOINT DE FILTRE D'ENTRÉE D'EAU

**WATER INLET HOSE**  
TUYAU D'ENTRÉE D'EAU

**WATER OUTLET HOSE**  
TUYAU D'ÉVACUATION

**SMALL SCOOP**  
PALE PETITE

#### NOT INCLUDED (OPTIONAL)



**ANTI-LIMESCALE FILTER**  
FILTRE ANTICALCAIRE


**ANTI-LIMESCALE + ANTI-CHLORINE FILTER CS101**  
FILTRE ANTICALCAIRE + ANTI-CHLORE CS101

**C4 WATER SOFTENER**  
ADOUCISSEUR C4

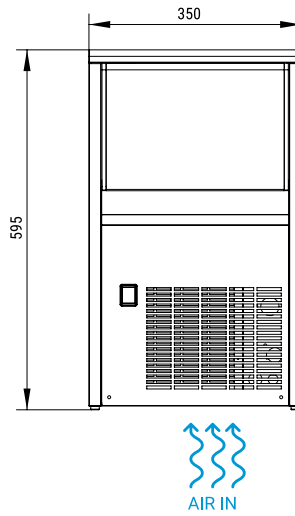
**CALKLIN 50 CLEANER**  
PRODUIT ANTICALCAIRE

**PARTICLE FILTER**  
FILTRE ANTIPARTICULES

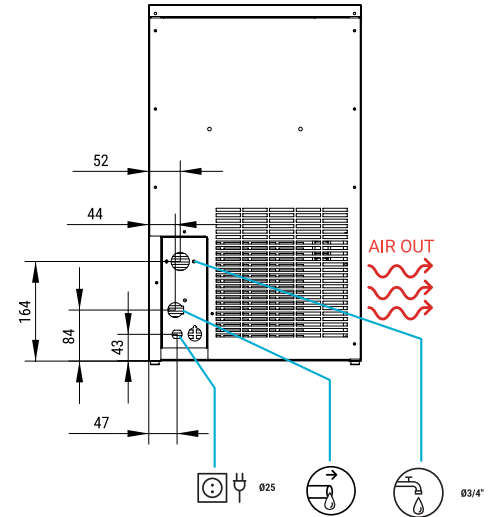
**RIGHT SIDE VIEW**  
VUE LATÉRALE DROITE



**FRONTAL VIEW**  
VUE DE FACE



**REAR VIEW**  
VUE ARRIÈRE



\*All measurements in mm.  
\*Toutes les cotes sont en mm.

## OPERATING CONDITIONS CONDITIONS DE FONCTIONNEMENT

PRODUCTION 50Hz PRODUCCIÓN 50 Hz

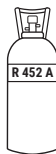
±10% V

10°C/43°C

5°C/38°C

1 bar/6 bar

18 Ice cubes/cycle



V	Hz	ph
230	50	1N



NDP 20 AIR COOLED

	°C			
	10°	15°	21°	30°
°F	50°	60°	70°	86°
10°	27	26	23	20
50°	27	26	23	20
21°	25	24	22	19
68°	25	24	22	19
32°	22	20	17	15
90°	22	20	17	15
43°	19	16	12	9
109°	19	16	12	9



NDP 20 WATER COOLED

	°C			
	10°	15°	21°	30°
°F	50°	60°	70°	86°
10°	27	26	24	20
50°	27	26	24	20
21°	27	25	23	19
68°	27	25	23	19
32°	25	23	21	17
90°	25	23	21	17
43°	23	21	20	16
109°	23	21	20	16

## MODELS MODÈLES



NDP 20 A



897

3.060

325

3

1,5

10

27

4,1

662

2.258

32

36

0,17

NDP 20 W



897

3.060

325

3

1,5

10

33

23

662

2.258

32

36

0,17



INDUSTRIA TÉCNICA VALENCIANA, S.A.  
POL. IND. SECTOR 13, AVDA. DELS HOSTALERS, 2  
46394 RIBARROJA DE TURIA, VALENCIA, SPAIN  
PHONE: +34 96 166 75 75 | FAX: +34 96 166 81 00  
info@itv.es | www.itv.es



SERVICE  
SERVICE APRÈS VENTE  
service@itv.es  
Skype: ITV.Service  
+34 961 667 639  
8:00AM | 7:00PM



Subject to certain limitations  
and exclusions. Only spare parts.  
Soumis à des limitations et restrictions.  
Uniquement pièces détachées



SPRAY SYSTEM  
SYSTÈME À PROJECTION