

Das UltraBoard 960 kurz zusammengefasst

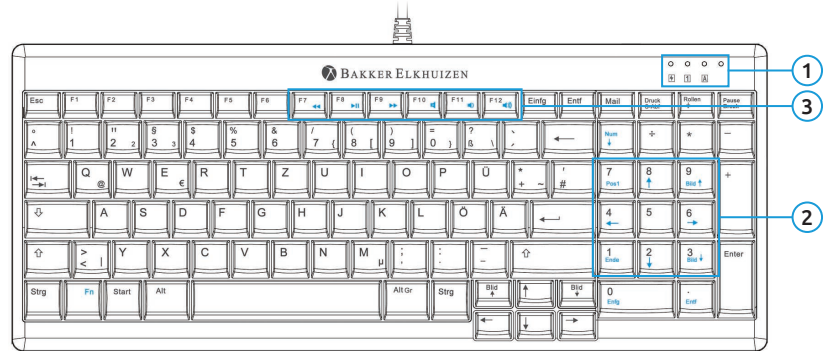
Vielen Dank, dass Sie die kompakte Tastatur UltraBoard 960 Standard Compact Keyboard gekauft haben. Diese platzsparende Tastatur ist für PCs mit dem Betriebssystem Windows geeignet. Wir hoffen, dass Sie Freude damit haben werden. Diese Kurzanleitung hilft Ihnen dabei, Ihre neue Tastatur zu konfigurieren und zu benutzen.

Das UltraBoard 960 verfügt unter anderem über folgende Eigenschaften:


- Platzsparendes kompaktes Design;
- Kabellose Tastatur;
- Tasten mit Scherenmechanismus und fingerfreundlicher Oberfläche für großen Komfort und reduzierte Erschöpfung beim Tippen;
- Für gesteigerten Komfort ultradünn und in der Höhe verstellbar;
- 5 Hotkeys: ScrollLock, PauseBreak, Mail, PrtScr und NumLock;
- Integrierte Multimediatasten.

Überblick über das UltraBoard 960

- 1 Status der LEDs
- 2 NumLock-Tasten
- 3 Multimediatasten
- 4 Höhenverstellbare FüÙe
- 5 USB-Ports



LED-Anzeige



LED ⚡ (Grün)

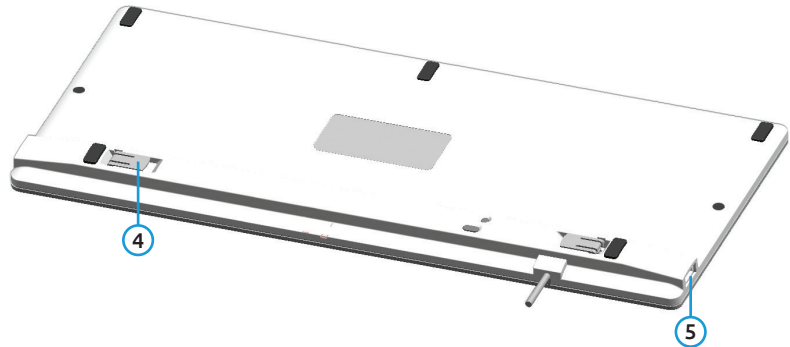
Verbunden – stabil

LED 1 (Grün)

NumLock – stabil, wenn NumLock aktiviert ist

LED A (Grün)

CapsLock – stabil, wenn Feststelltaste aktiviert



Erste Schritte

1. Verwenden Sie zum Aufladen der Tastatur das Micro-USB-Kabel.
2. Diese Tastatur ist "Plug & Play", also warten Sie einfach ein paar Sekunden und Ihr Computer wird die Tastatur erkennen und Sie können mit der Eingabe beginnen.

(Hinweis: Wenn Sie Ihre Tastatur zum ersten Mal an Ihren PC anschließen möchten, werden die Treiber automatisch installiert. Dies kann einige Sekunden dauern.)

Verwendung der Funktionstasten mit Nummernblock & Multimediatasten

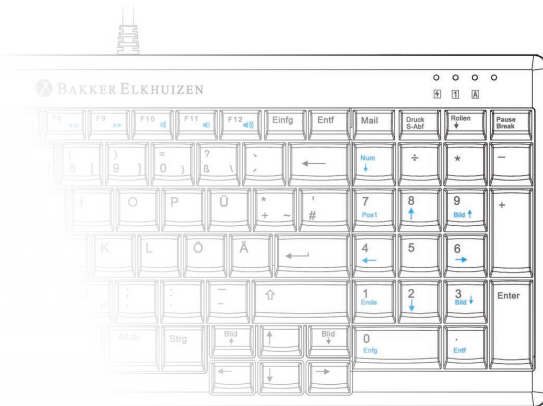
Nummernblock

Drücken Sie NumLock; jetzt können Sie die Zifferntasten verwenden.

Multimediatasten

Die Funktionstasten F7, F8, F9, F10, F11, F12 unterstützen Windows für die Multimedia-Verwendung. Halten Sie die Fn-Taste gedrückt und drücken Sie F7 bis F12, um diese Funktionen zu verwenden.

- | | |
|-----|-----------------------|
| F7 | Voriger Track |
| F8 | Spielen/Pause |
| F9 | Nächster Track |
| F10 | Stumm |
| F11 | Lautstärke reduzieren |
| F12 | Lautstärke erhöhen |



BakkerElkhuisen

Taalstraat 151
5261 BC Vught
The Netherlands
tel. +31 36 546 7265
fax. +31 36 546 7830
email. info@bakkerelkhuisen.com

Alle Rechte vorbehalten. Alle Marken sind eingetragene
Markenzeichen der jeweiligen aufgeführten Hersteller.
Alle Spezifizierungen können ohne Vorankündigung geändert werden.