

beurer MP 48



NL Uv/led-nageldroger
Gebruiksaanwijzing.....2



Lees deze gebruiksaanwijzing aandachtig door, bewaar deze voor later gebruik, laat deze ook door andere gebruikers lezen en neem alle aanwijzingen in acht.

Inhoudsopgave

1. Voorgescreven gebruik.....	3	6. Reiniging en onderhoud.....	5
2. Aanwijzingen.....	3	7. Wat te doen bij problemen.....	5
3. Beschrijving van het apparaat.....	4	8. Verwijdering.....	6
4. Kennismaking.....	4	9. Technische gegevens.....	6
5. Bediening.....	5		

Geachte klant,

We zijn blij dat u voor een product uit ons assortiment hebt gekozen. Onze naam staat voor hoogwaardige en uitgebreid geteste kwaliteitsproducten op het gebied van warmte, gewicht, bloeddruk, lichaamstemperatuur, polsslagen, zachte therapie, massage, lucht en beauty.

Met vriendelijke groet,
Uw Beurer-team

Omvang van de levering

Controleer of de buitenkant van de verpakking intact is en of alle onderdelen aanwezig zijn. Alvorens het apparaat te gebruiken, moet worden gecontroleerd of het apparaat en de toebehoren zichtbaar beschadigd zijn en moet al het verpakkingsmateriaal worden verwijderd. Wij adviseren u het apparaat bij twijfel niet te gebruiken en contact op te nemen met de verkoper of met de betreffende klantenservice.

- 1x uv/led-nageldroger MP 48
- 1x netadapter
- 1x gebruiksaanwijzing

WAARSCHUWING

- Het apparaat is alleen bestemd voor privégebruik, niet voor commercieel gebruik.
- Dit apparaat kan worden gebruikt door kinderen van 8 jaar en ouder en door personen met een beperkt fysiek, zintuiglijk of mentaal vermogen of gebrek aan ervaring of kennis, maar alleen als zij het apparaat onder toezicht gebruiken of zijn geïnstrueerd over het veilige gebruik van het apparaat en zij de daaruit voortkomende gevaren begrijpen.
- Kinderen mogen niet met het apparaat spelen.
- Het apparaat mag niet door kinderen worden gereinigd of onderhouden, tenzij dit onder toezicht gebeurt.
- Als het netsnoer van dit apparaat beschadigd raakt, moet het worden verwijderd.









1. Voorgeschreven gebruik

Gebruik het apparaat uitsluitend op nagels van mensen voor het uitharden van uv- of led-nagelgel. Dit apparaat is alleen bedoeld voor het in deze gebruiksaanwijzing beschreven gebruik. De fabrikant is niet aansprakelijk voor enige schade die voortkomt uit onjuist of onzorgvuldig gebruik. Het apparaat is alleen bedoeld voor gebruik door particulieren en niet voor commercieel gebruik.

2. Aanwijzingen

Toelichting gebruikte symbolen

In deze gebruiksaanwijzing worden de volgende symbolen gebruikt:

	WAARSCHUWING Waarschuwing voor situaties met verwondingsrisico's of gevaar voor uw gezondheid
	LET OP Waarschuwing voor mogelijke schade aan het apparaat of de toebehoren
	Aanwijzing Verwijzing naar belangrijke informatie
	Verwijder het apparaat conform de EU-richtlijn voor afgedankte elektrische en elektronische apparatuur – WEEE (Waste Electrical and Electronic Equipment).
	Fabrikant
	Dit product voldoet aan de eisen van de geldende Europese en nationale richtlijnen.
	Elektrische veiligheidsklasse 2
	Gelijkstroom

WAARSCHUWING

Belangrijke veiligheidsaanwijzingen

Lees de veiligheidsaanwijzingen aandachtig door voordat u het apparaat gebruikt.

Het niet opvolgen van de volgende aanwijzingen kan leiden tot persoonlijk letsel of materiële schade. Bewaar de gebruiksaanwijzing en zorg ervoor dat deze ook toegankelijk is voor andere gebruikers. Draag deze gebruiksaanwijzing samen met het apparaat over.

- Gebruik het apparaat niet als u huidkanker hebt, ongewone verkleuringen op de huid hebt, medicijnen inneemt die de lichtgevoeligheid beïnvloeden of last hebt van lichtovergevoeligheid.
- Bewaar het apparaat buiten bereik van kinderen. Het apparaat is niet geschikt voor kinderen die jonger zijn dan 14 jaar.
- Houd verpakkingsmateriaal buiten bereik van kinderen. Kinderen kunnen hierin stikken.
- Plaats of bewaar het apparaat niet op plaatsen waar het naar beneden kan vallen of in een badkuip, wasbak of andere bak met water kan worden gestoten. Plaats het apparaat niet in water en laat het niet in water of een andere vloeistof vallen. Dit kan een gevaarlijke elektrische schok tot gevolg hebben. Raak nooit een apparaat aan dat in het water is gevallen. Trek meteen de netadapter uit het stopcontact.
- Kijk nooit direct in het uv/led-licht.
- Gebruik het apparaat niet als u zwanger bent.
- Overmatige blootstelling aan uv-straling kan zonnebrand tot gevolg hebben. Overmatige blootstelling aan uv-straling leidt tot veroudering van de huid en verhoogt het risico op huidkanker.
- Overmatige blootstelling aan ultraviolette straling kan de ogen en de huid beschadigen. Raadpleeg een arts als u veranderingen van uw huid opmerkt.

- Raadpleeg voordat u het apparaat gebruikt uw arts als u ooit een allergische reactie op uv/led-straling hebt gehad.
- Zorg ervoor dat gevoelige delen van de huid, zoals littekens en tatoeages, niet met de straling in aanraking komen.
- Trek de netadapter nooit aan het netsnoer of met natte handen uit het stopcontact.

LET OP

- Plaats geen voorwerpen op het apparaat. Bedek het apparaat niet wanneer het in gebruik is.
- Stel het apparaat niet bloot aan schokken, vocht, stof, chemische stoffen, sterke temperatuurschommelingen en direct zonlicht.
- Zorg ervoor dat de ventilatiesleuven aan de zijkanten van het apparaat niet zijn afgedekt.
- Reparaties mogen alleen door de klantenservice of geautoriseerde dealers worden uitgevoerd. Bij het niet naleven van deze aanwijzingen vervalt de garantie.
- Gebruik het apparaat niet in de buurt van open vuur of verwarmde oppervlakken.
- Gebruik het apparaat niet wanneer het zichtbaar beschadigd is, het niet juist functioneert of wanneer de netadapter of het netsnoer beschadigd is. Neem in deze gevallen contact op met de klantenservice.

3. Beschrijving van het apparaat

1. Netadapter
2. AAN/UIT-toets met drie timerstanden (30, 60 en 120 seconden)
3. Ventilatiesleuven aan de zijkanten
4. Ventilator
5. Stekkeraansluiting



4. Kennismaking

De uv-nageldroger MP 48 is bedoeld voor het uitharden van uv- of led-nagelgel voor kunstnagels. Het apparaat kan worden gebruikt voor het uitharden van deze nagelgel op vingernagels en op teennagels. De speciale tunnelachtige constructie van het apparaat zorgt ervoor dat de nagels gelijkmatig en zorgvuldig uitharden. Met behulp van de ingebouwde timerfunctie (30, 60 of 120 seconden) kunt u de gebruiksduur bepalen voor het betreffende type nagelgel.

5. Bediening

Aanwijzing

- Controleer of alle genoemde onderdelen aanwezig zijn. Neem contact op met de klantenservice als er onderdelen ontbreken of beschadigd zijn.
- Verwijder het verpakkingsmateriaal.

WAARSCHUWING

Houd verpakkingsmateriaal buiten bereik van kinderen. Kinderen kunnen hierin stikken.

1. Plaats het apparaat op een stevig, vlak en droog oppervlak. Zorg ervoor dat de ventilator aan de onderzijde en de ventilatiesleuven aan de zijkanten NIET zijn afgedekt!
2. Steek de netadapter in een geschikt stopcontact dat overeenkomt met de op de netadapter vermelde technische gegevens.
3. Plaats uw hand of voet met de met uv/led-nagelgel gemodelleerde nagels (met de nagelzijde naar boven) in de opening van het apparaat.
4. Druk op de AAN/UIT-toets om de nageldroger in te schakelen.
5. Selecteer met de AAN/UIT-toets de gewenste gebruiksduur (30, 60 of 120 seconden). Neem bij de gebruiksduur de aanbevolen uithardingstijd van de fabrikant van de uv/led-nagelgel in acht. De nageldroger wordt na afloop van de ingestelde uithardingsduur automatisch uitgeschakeld. Droog nu de gemodelleerde nagels van de andere hand of voet zoals beschreven in dit hoofdstuk.



1 keer op de AAN/UIT-toets drukken	Gebruiksduur = 30 seconden AAN/UIT-toets brandt blauw
2 keer op de AAN/UIT-toets drukken	Gebruiksduur = 60 seconden AAN/UIT-toets brandt groen
3 keer op de AAN/UIT-toets drukken	Gebruiksduur = 120 seconden AAN/UIT-toets brandt rood
4 keer op de AAN/UIT-toets drukken	Nageldroger wordt uitgeschakeld

6. Trek na het gebruik de netadapter uit het stopcontact. Laat de nageldroger volledig afkoelen.

6. Reiniging en onderhoud

WAARSCHUWING

Trek de netadapter uit het stopcontact voordat u het apparaat reinigt!

- Reinig de bodem in het apparaat na elk gebruik voorzichtig met een licht bevochtigde doek.
- Gebruik geen reinigings- of oplosmiddelen.

7. Wat te doen bij problemen

Probleem	Mogelijke oorzaak	Oplossing
De nageldroger kan niet worden ingeschakeld.	De netadapter is niet in het stopcontact gestoken.	Steek de netadapter in het stopcontact. Zorg ervoor dat de stekker correct in de aansluiting op het apparaat is gestoken.
	De stekker is niet in de aansluiting op het apparaat gestoken.	
	Het stopcontact heeft geen stroom.	Controleer uw verdeelkast.

De uv/led-nagelgel hardt niet uit.	Te korte gebruiksduur ingesteld.	Stel een langere gebruiksduur in op de nageldroger. Neem bij de gebruiksduur de aanbevolen uithardingstijd van de fabrikant van de uv/led-nagelgel in acht.
------------------------------------	----------------------------------	---

8. Verwijdering

Met het oog op het milieu mag het apparaat aan het einde van zijn levensduur niet met het gewone huisvuil worden weggegooid.

U kunt het apparaat inleveren bij gespecialiseerde inzamelpunten in uw land. Verwijder het apparaat conform de EU-richtlijn voor afgedankte elektrische en elektronische apparatuur – WEEE (Waste Electrical and Electronic Equipment).

Voor meer informatie kunt u contact opnemen met de verantwoordelijke instanties voor afvalverwijdering in uw gemeente.



9. Technische gegevens

Modelnr.	MP 48
Afmetingen	L 18,9 x b 16,5 x h 7,6 cm
Gewicht	Ca. 330 g
Stroomvoorziening	100-240 V, ~ 50/60 Hz
Nominiaal vermogen	24 W
Toegestane omstandigheden voor bewaring	Droog en schoon bewaren
Golflengtebereik lamp	365 - 395 nm
Timerfunctie	30, 60 en 120 seconden

MP48-0417_NL