



NL Cosmeticspiegel met verlichting
Gebruiksaanwijzing



Lees deze gebruiksaanwijzing aandachtig door, bewaar deze voor later gebruik, laat deze ook door andere gebruikers lezen en neem alle aanwijzingen in acht.

Inhoud

1. Voorgescreven gebruik.....	3	5. Onderhoud en bewaren.....	4
2. Beschrijving van het apparaat	3	6. Garantie/service	5
3. Veiligheidsrichtlijnen	3		
4. Ingebruikname.....	4		
4.1 Batterijen plaatsen.....	4		
4.2 Bediening.....	4		

WAARSCHUWING

- Het apparaat is alleen bestemd voor thuis-/privégebruik, niet voor commercieel gebruik.
- Dit apparaat kan worden gebruikt door kinderen van 8 jaar en ouder en door personen met een beperkt fysiek, zintuiglijk of mentaal vermogen of gebrek aan ervaring of kennis, maar alleen als zij het apparaat onder toezicht gebruiken of zijn geïnstrueerd over het veilige gebruik van het apparaat en zij de daaruit voortkomende gevaren begrijpen.
- Kinderen mogen niet met het apparaat spelen.
- Het apparaat mag niet door kinderen worden gereinigd of onderhouden, tenzij dit onder toezicht gebeurt.



Omvang van de levering

- Cosmeticspiegel met verlichting
- Kleine magnetische spiegel
- 3 AA-batterijen van 1,5 V
- Deze gebruiksaanwijzing

Verklaring van de symbolen

In de gebruiksaanwijzing en op het typeplaatje worden de volgende symbolen gebruikt:

	WAARSCHUWING	Waarschuwing voor situaties met verwondingsrisico's of gevaar voor uw gezondheid.
	LET OP	Waarschuwing voor mogelijke schade aan het apparaat of de toebehoren.
	Aanwijzing	Verwijzing naar belangrijke informatie.
	Veiligheidsklasse 3	
	Uitsluitend in gesloten ruimten gebruiken	

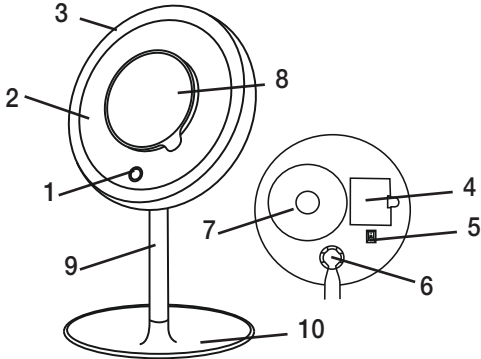
	Verpakking overeenkomstig de milieu-eisen verwijderen
	Het product kan worden gerecycled, valt onder een uitgebreide producentenverantwoordelijkheid en wordt apart ingezameld.

1. Voorgeschreven gebruik

De cosmeticaspiegel is uitsluitend bestemd om ondersteuning te bieden bij de dagelijkse huidverzorging, bijvoorbeeld om de aangebrachte cosmetica te beoordelen. De spiegel is hiervoor voorzien van een spiegeloppervlak dat niet vergroot en heeft een extra magnetische spiegel die 5 keer vergroot. De ingebouwde verlichting is uitsluitend bestemd om de aangebrachte cosmetica beter zichtbaar te maken en is niet geschikt voor het verlichten van ruimten.

- U kunt de voet van de spiegel gebruiken om diverse cosmetica-artikelen of sieraden in te leggen of op te bergen.
- Het apparaat is alleen bedoeld voor het in deze gebruiksaanwijzing beschreven gebruik. De fabrikant is niet aansprakelijk voor schade die voortkomt uit oneigenlijk of onzorgvuldig gebruik.
- Dit apparaat is alleen bedoeld voor thuisgebruik, niet voor commercieel gebruik.
- Dit apparaat mag niet worden gebruikt door personen (waaronder kinderen) met een beperkt fysiek, zintuiglijk of geestelijk vermogen of gebrek aan ervaring of kennis. Gebruik door deze personen is alleen toegestaan wanneer het plaatsvindt onder toezicht van een voor hun veiligheid verantwoordelijke persoon, of wanneer zij van deze persoon aanwijzingen hebben ontvangen over het gebruik van het apparaat.
- Er dient toezicht te worden gehouden op kinderen, zodat zij niet met het apparaat spelen.

2. Beschrijving van het apparaat

	<ol style="list-style-type: none"> 1. Touch-knop 2. Normaal spiegeloppervlak 3. Spiegelverlichting 4. Batterijvak 5. AAN/UIT-tuimelschakelaar 6. Bolscharnier 7. Uitsparing voor magnetische spiegel 8. Magnetische spiegel die 5 keer vergroot 9. Spiegelhouder 10. Opbergschaal
---	---

3. Veiligheidsrichtlijnen

Lees deze gebruiksaanwijzing zorgvuldig door! Het niet opvolgen van de volgende instructies kan leiden tot persoonlijk letsel of materiële schade. Bewaar de gebruiksaanwijzing en zorg ervoor dat deze ook toegankelijk is voor andere gebruikers. Draag deze handleiding samen met het apparaat over.

Waarschuwing

- Bij direct zonlicht bestaat er een verhoogd risico op brandgevaar. Vermijd daarom direct zonlicht op het spiegeloppervlak.
- Houd verpakkingsmateriaal buiten bereik van kinderen. Gevaar voor verstikking.
- Kinderen mogen het apparaat alleen onder toezicht gebruiken.
- Reparaties aan elektrische apparatuur mogen alleen worden verricht door speciaal daarvoor opgeleide personen. Ondeskundige reparaties kunnen leiden tot aanzienlijke gevaren voor de gebruiker. Laat het apparaat in geval van een storing of beschadiging repareren door een gekwalificeerde reparateur.

Door oneigenlijk gebruik of het negeren van de instructies in deze gebruiksaanwijzing ontstaat er onder bepaalde omstandigheden brandgevaar!

Gebruik het apparaat daarom

- nooit zonder toezicht en laat het niet onbeheerd achter, vooral niet als er kinderen in de buurt zijn.
- nooit onder een afdekking, zoals een deken of kussen.
- nooit in de buurt van benzine of andere licht ontvlambare stoffen.
- alleen in droge binnenruimten (bijv. nooit in een backuip of sauna).

Zorg ervoor dat het apparaat niet in aanraking komt met water of andere vloeistoffen.

Raak nooit een apparaat aan dat in het water is gevallen.



Let op

- Alvorens het apparaat te gebruiken, moet worden gecontroleerd of het apparaat en de toebehoren zichtbaar beschadigd zijn. Wij adviseren u het apparaat bij twijfel niet te gebruiken en contact op te nemen met de verkoper of met de betreffende klantenservice.
- Open de behuizing onder geen beding.
- Houd het apparaat uit de buurt van spitse of scherpe voorwerpen.
- Gebruik het apparaat niet meer als het op de grond is gevallen of op andere wijze beschadigd is geraakt.
- Schakel het apparaat na elk gebruik en voor elke reiniging uit.

4. Ingebruikname

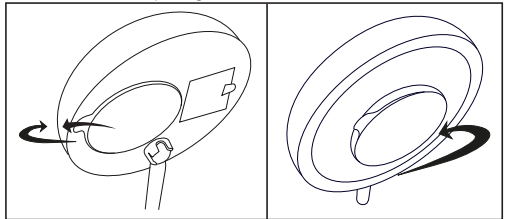
- Controleer het apparaat op beschadigingen.
- Verbind de spiegelhouder middels de bajonetsluiting met de opbergschaal.

4.1 Batterijen plaatsen

- Indien aanwezig trekt u de isolatiestrook van de batterijen bij het deksel van het batterijvak eruit of verwijdt u de beschermfolie van de batterijen en plaatst u de batterijen met de juiste polariteit in het batterijvak.
- De batterijen bevinden zich aan de achterzijde van de spiegel. Open het deksel van het batterijvak. U kunt nu de isolatiestrook van de batterijen verwijderen of de batterijen vervangen.

4.2 Bediening

- Zet de tuimelschakelaar aan de achterzijde van de spiegel op stand 1. De stroomtoevoer van de batterijen is nu geactiveerd.
- Schakel de verlichting in en uit door de touch-knop op de spiegel kort aan te raken.
- Stel de gewenste helderheid van de spiegel traploos in door de touch-knop lang aan te raken.
- Aan de achterzijde van de spiegel bevindt zich een kleine extra spiegel die 5 keer vergroot. Trek deze voorzichtig los van de achterzijde van de spiegel. U kunt de extra spiegel nu in het midden op het grote spiegeloppervlak aanbrengen. De hoofdspiegel is uitermate geschikt voor een duidelijke en volledige weergave van het gezicht in spiegelbeeld, terwijl de spiegel die 5 keer vergroot geschikt is voor gedetailleerde handelingen.



- Dankzij het 360° draaibare bolscharnier kan de cosmeticspiegel vrij in alle richtingen worden gedraaid en blijft deze vervolgens stevig in de gekozen stand staan.



De verlichting wordt na 15 minuten automatisch uitgeschakeld.



De spiegel heeft een kleurtemperatuur van 4000 tot 5000 kelvin.

5. Onderhoud en bewaren

- Schakel het apparaat voor elke reiniging uit.
- Reinig het apparaat met een zachte, licht vochtige doek en een mild reinigingsmiddel.
- Schakel na het gebruik van de spiegel ook altijd de tuimelschakelaar aan de achterzijde van de spiegel uit om de batterijen te sparen.
- Reinig het apparaat alleen op de voorgeschreven manier. Er mogen geen vloeistoffen in het apparaat of de toebehoren binnendringen.
- Gebruik het apparaat pas weer wanneer het helemaal droog is.

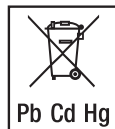
- Reinig het apparaat niet in een vaatwasmachine!
- Gebruik geen bijtende reinigingsmiddelen of harde borstels!

i Aanwijzingen met betrekking tot het gebruik van batterijen

- Als vloeistof uit een batterijcel in aanraking komt met de huid of de ogen, moet u de betreffende plek met water spoelen en een arts raadplegen.
- ⚠ Gevaar voor inslikken! Kleine kinderen kunnen batterijen inslikken, met verstikking als gevolg. Bewaar batterijen daarom buiten bereik van kleine kinderen!
- Neem de aanduiding van de polariteit (plus (+) en min (-)) in acht.
- Als er een batterij is gaan lekken, moet u veiligheidshandschoenen aantrekken en het batterijvak met een droge doek reinigen.
- Bescherm de batterijen tegen overmatige hitte.
- ⚠ Explosiegevaar! Werp batterijen niet in vuur.
- Batterijen mogen niet worden opgeladen en niet worden kortgesloten.
- Haal de batterijen uit het batterijvak als u het apparaat langere tijd niet gebruikt.
- Gebruik alleen hetzelfde of een gelijkwaardig type batterij.
- Vervang altijd alle batterijen tegelijk.
- Gebruik geen accu's!
- Haal batterijen niet uit elkaar, open ze niet en hak ze niet in stukken.

i Aanwijzing: Verwijdering

- Met het oog op het milieu mag het apparaat aan het einde van zijn levensduur niet met het gewone huishuizen worden weggegooid. U kunt het apparaat inleveren bij gespecialiseerde inzamelpunten in uw land. Verwijder het apparaat conform de EU-richtlijn voor afgedankte elektrische en elektronische apparatuur – WEEE (Waste Electrical and Electronic Equipment).
Voor meer informatie kunt u contact opnemen met de verantwoordelijke instanties voor afvalverwijdering in uw gemeente.
- Deponeer de gebruikte, volledig lege batterijen in de daarvoor specifiek bestemde afvalbakken of bied ze bij het afvalverwerkingsstation of de elektriciteitszaak aan als chemisch afval.
U bent wettelijk verplicht de batterijen correct te verwijderen.
- Deze tekens kunt u aantreffen op batterijen met schadelijke stoffen:
Pb = batterij bevat lood
Cd = batterij bevat cadmium
Hg = batterij bevat kwik



6. Garantie/service

Neem in geval van garantieclaims contact op met het verkooppunt of de vestiging bij u in de buurt (zie de lijst "Service international")

Voeg wanneer u het apparaat retourneert een kopie van de aankoopbon en een korte beschrijving van het defect bij de retourzending.

De volgende garantievoorwaarden zijn van toepassing:

1. De garantietermijn voor producten van BEURER bedraagt 3 jaar of, indien langer, de in het betreffende land geldende garantietermijn vanaf de aankoopdatum is doorslaggevend.
Bij een garantieclaim moet de aankoopdatum worden aangetoond door middel van een aankoopbon of een factuur.
2. Door reparaties (van het volledige apparaat of delen daarvan) wordt de garantietermijn niet verlengd.
3. De garantie geldt niet voor beschadigingen als gevolg van
 - a. oneigenlijk gebruik, bijv. het niet in acht nemen van de gebruikersinstructies.
 - b. reparaties of wijzigingen die zijn uitgevoerd door de klant of onbevoegde personen.
 - c. het transport van de fabrikant naar de klant of tijdens het transport naar het servicecenter.
 - d. De garantie geldt niet voor toebehoren die onderhevig zijn aan gewone slijtage (manchet, batterijen enz.).
4. De verantwoordelijkheid voor door het apparaat veroorzaakte directe of indirecte gevolgschade is ook uitgesloten als bij beschadiging van het apparaat een garantieclaim wordt goedgekeurd.

