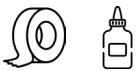

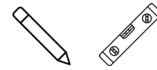


# HANDLEIDING WANDDECORATIE



1.

Plak montagetape of montagelijm op de achterzijde van de wanddecoratie. Zorg ervoor dat de tape op minimaal 4 plaatsen per onderdeel verdeeld zit!



2.

Meet en markeer de plek waar de wanddecoratie komt te hangen met een waterpas, potlood en onze handige montage mal.



3.

Hang de wanddecoratie op de juiste plek en druk gedurende 5 seconden tegen de muur.



4.

Wanddecoratie in het klein besteld en wil je deze niet ophangen? Plaats de wanddecoratie in de daarvoor bestemde voetjes.

Magnifique: je hebt zojuist je eigen wanddecoratie opgehangen (of neergezet). Veel plezier ermee!