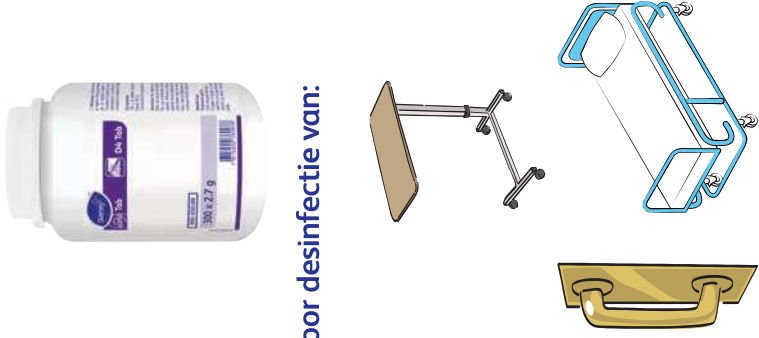




Tab D4 Instructiekaart

Beschikbaar per pot met 300 tabletten



Voor desinfectie van:

Kritische handcontactpunten

In sommige situaties is alleen reinigen niet voldoende. Na reiniging blijven op verpleegmaterialen, op meubilair of in ruimten ziekmakende micro-organismen achter. Door de verpleegmaterialen, het meubilair of de ruimten na het reinigen ook te desinfecteren, worden micro-organismen gedood. Voorafgaand aan desinfectie moet het oppervlak altijd gereinigd worden. Desinfectiemiddelen hebben geen reinigende werking, dat wil zeggen dat met deze middelen geen zichtbaar vuil verwijderd kan worden.



Doodt bacteriën

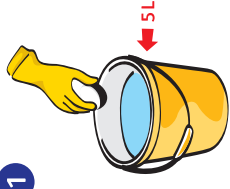
Voor desinfectie eerst reinigen:

Draag handschoenen. Neem eerst vuil weg met wegwerpdoekjes. Gooi vervuilde doekjes en handschoenen weg. Trek nieuwe aan. Reinig oppervlakte met alles reiniger, neem af met vochtige doek en droog na.

Hoe desinfecteer je met een chlooroplossing?

Gebruiksaanwijzing:

1



Voor chloor 250 ppm: maak een verse chlooroplossing door 1 chloortablet op te lossen in 5 liter koud water. Door het gebruik van koud water voorkom je dat chloorgas ontstaat.


Voor chloor 1000 ppm: maak een verse chlooroplossing door 4 chloortablet op te lossen in 5 liter koud water. Door het gebruik van koud water voorkom je dat chloorgas ontstaat

3




Chloor heeft een inwerkijd van minimaal 5 minuten.

2



Breng de oplossing op een schoon oppervlak aan, met behulp van een doek. Zorg dat het oppervlak tenminste 5 minuten vochtig blijft. Maak het oppervlak zo nodig nogmaals nat.

4



Spoel na met schoon water. Laat het oppervlak aan de lucht drogen.

VEILIGHEID !!

Chloor is schadelijk bij opname door de mond, het werkt bijtend op ogen, huid en bovenste luchtwegen.



Controleer het veiligheidsblad voor meer informatie.