

**PROline-paint Linienmarkierfarbe**


**Produktbeschreibung**


- Markiersystem zum Kennzeichnen im Innen- und Außenbereich
- PROline-paint Linienmarkierfarbe ist stark deckend, abriebfest, chemikalienresistent und schnell trocknend
- Haftet auf Beton, Asphalt, Teer, Metall, Fliesen etc.
- Acht verschiedene Farben (Farbauswahl in Anlehnung an die ASR A1.3)
- Verschiedene PROline-paint Markiergeräte für spursicheres Markieren





**Technische Daten**

<b>Artikelbezeichnung</b>	PROline-paint Linienmarkierfarbe	
<b>Einsatzbereich</b>	Zum Kennzeichnen im Innen- und Außenbereich	
<b>Farbe</b>	weiß (ca. RAL 9016) gelb (ca. RAL 1023) orange (ca. RAL 2009) rot (ca. RAL 3020)	grün (ca. RAL 6024) blau (ca. RAL 5017) grau (ca. RAL 7042) schwarz (ca. RAL 9017)
<b>Füllmenge</b>	750 ml	
<b>Verbrauch</b>	Je nach Untergrund und Strichstärke können mit einer Dose 50 – 90 m bei einer Strichstärke von 50 mm markiert werden.	
<b>Tipp</b>	Beim Markieren von Kunststoffböden oder mit Kunststoff versiegelten Böden empfiehlt sich ein Test bezüglich Verträglichkeit, Trocknungszeit und Haftung der Farbe.	

	<b>Artikelbezeichnung</b>	<b>PROliner (Markiergerät für 1 Farbdose)</b>
	<b>Strichbreite</b>	Beliebig einstellbar von 50 bis 75 mm
	<b>Artikelbezeichnung</b>	<b>ROADliner (Markiergerät für 2 Farbdosen)</b>
	<b>Strichbreite</b>	Beliebig einstellbar von 100 bis 130 mm
	<b>Tipp</b>	Das Entfernen der hinteren Räder ermöglicht das Markieren dicht an Mauern, Regalen etc.
	<b>Artikelbezeichnung</b>	<b>HANDliner (Markiergerät für 1 Farbdose)</b> Erleichtert das Sprühen bei Markierungs- oder Kennzeichnungsarbeiten von Hand

	<b>Artikelbezeichnung</b>	<b>PROline-paint Markierset</b>
	<b>Besteht aus</b>	1 Proliner, 2 Dosen PROline-paint Linienmarkierfarbe (weiß oder gelb), 1 PROline Schlagschnur mit Kreide

	<b>Artikelbezeichnung</b>	<b>Schablonensatz</b>
		15 cm oder 30 cm für Buchstaben, Ziffern und Pfeile, aus widerstandsfähigem Kunststoff, ohne Befestigung

	<b>Zubehör</b>	
	<b>PROline-paint Schlagschnur</b>	Erleichtert das Auftragen einer exakten Führungslinie
	<b>Nachfüll-Kreide</b>	Für PROline-paint Schlagschnur