

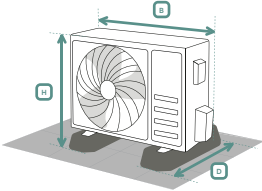
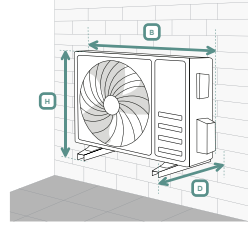
QVENTI

brings comfort to life



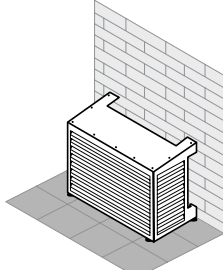
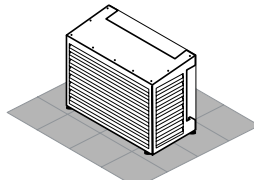
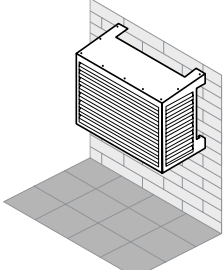
Catalogus Omkastingen



| Omkastingsmaatvoering en inmeetadvies | | | Grond- en vrijstaand | Wand |
|---------------------------------------|--------------------|---|---|---|
| Serie omkastings | Buitenmaat (BxHxD) | Max. maten installatie-situatie (BxDxH) |  |  |
| CAL100 | 100 x 75 x 50 cm | 92 x 66 x 46 cm | | |
| CAL115 | 115 x 85 x 57,5 cm | 108 x 76 x 53 cm | | |
| CAL130 | 130 x 115 x 65 cm | 123 x 107 x 57 cm | | |
| CAL150 | 150 x 125 x 75 cm | 142 x 116 x 70 cm | | |
| CAL150 + ophoger | 150 x 185 x 75 cm | 142 x 168 x 70 cm | | |

- 🔍 Zorg dat zowel de breedte, hoogte als diepte in de omkastings passen.
- 🔍 Controleer dat de maten van de buitenunit incl. installatiemateriaal vallen binnen de maximale maten van de installatiesituatie.
- 🔍 Meet de buitenunit inclusief alle installatiematerialen.
- 🔍 Indien de opstelbalken uitsteken, dan kan je deze een kwarts slag draaien of kiezen voor kortere opstelbalken.
- 🔍 Bij twijfel is het advies om een maat groter te nemen.
- 🔍 Plaats de voorzijde van de omkastings zo dicht mogelijk tegen het luchtuitblaasrooster.
- 🔍 Dankzij de stelvoetjes kan je bij een grondopstelling tot 10 cm meer hoogte realiseren, dan de hierboven genoemde afmetingen.

Plaatopties per opstelling en inmeetadvies

| | Grondopstelling | Vrijstaande opstelling | Wandopstelling |
|-------------|---|--|---|
| |  |  |  |
| Basisunit | 🔍 | 🔍 | 🔍 |
| Bodemplaat | | | 🔍 |
| Achterplaat | | 🔍 | |

- 🔍 De basisomkastings wordt geleverd zonder optionele bodemplaat / achterplaat.
- 🔍 Bij een grondopstelling op voetjes is enkel een basisomkastings nodig.
- 🔍 Bij een vrijstaande opstelling is een achterplaat geadviseerd.
- 🔍 Bij een wandopstelling op hoogte is een bodemplaat geadviseerd.

Kleuren



RAL9017



RAL8017



RAL9010



RAL6005



RAL7016

Algemene tips

- 🔍 Meet inclusief de installatiematerialen (muurbeugels en opstelbalken).
- 🔍 Zorg voor een stabiele plaatsing van de omkastings door verankering aan de muur, opstelbalken of betontegels.
- 🔍 De 4 individueel te stellen stelvoeten kunnen ingezet worden om de omkastings waterpas te plaatsen.
- 🔍 Selecteer een omkastingskleur die past bij de omgeving waarin deze wordt geplaatst.
- 🔍 Stem de kleur van het leidinggootwerk af op de kleur van de omkastings.
- 🔍 Het is mogelijk om de omkastings in specifieke RAL-kleur(en) te laten maken tegen een meerprijs.

QVENTI

brings comfort to life




Minervum 7243
4817 ZJ Breda
The Netherlands
www.qventi.com

“Best
reviewed”



Scan de
QR-code voor
meer advies
en tips over
de omkastings



| Basisunit | CAL100 | CAL115 | CAL130 | CAL150 |
|--|---|---|--|---|
| Afmetingen buitenzijde (B/D/H)* |  |  |  |  |
| *Afmetingen zijn exclusief mogelijkheid om met stelpoten te verhogen tot maximaal 10 cm extra hoogte | | | | |
| Afmetingen binnenzijde (B/D/H) |  |  |  |  |
| Gewicht | 10.9 kg bruto / 8.5 kg netto | 13.8 kg bruto / 10.0 kg netto | 19.8 kg bruto / 15.2 kg netto | 24.5 kg bruto / 19.2 kg netto |
| Bodemplaat (optioneel) |  |  |  |  |
| Gewicht | 3.1 kg bruto / 2.2 kg netto | 4.3 kg bruto / 2.5 kg netto | 5.5 kg bruto / 3.3 kg netto | 6.7 kg bruto / 3.9 kg netto |
| Achterplaat (optioneel) |  |  |  |  |
| Gewicht | 4.6 kg bruto / 2.8 kg netto | 6.1 kg bruto / 3.7 kg netto | 9.3 kg bruto / 5.9 kg netto | 11.5 kg bruto / 7.2 kg netto |
| Kleuren |  |  |  |  |
| Artikelnummers | CAL100BA Antraciet ** CAL100BW Wit CAL100BB Bruin CAL100BG Groen CAL100BZ Zwart | CAL115BA Antraciet ** CAL115BW Wit CAL115BZ Zwart | CAL130BA Antraciet CAL130BW Wit CAL130BZ Zwart | CAL150BA Antraciet |

| | | | | |
|----------------------------------|---|---|---|--|
| ** PRO-versie met servicedeur | CAL100BA PRO Antraciet  | CAL115BA PRO Antraciet  | CAL150EA Antraciet Ophoger  | CAL150EAA Antraciet Achterpaneel Ophoger  |
|----------------------------------|---|---|---|--|

Ontworpen voor een zichtbaar verschil

Qventi omkastingen zijn ontwikkeld voor het gebruik buitenshuis over het buitendeel van airconditioners en warmtepompen. Het toepassen van een omkasting zorgt voor een rustiger (straat)beeld en kent een verhoogd esthetisch karakter. Dankzij het camouflerende effect valt de buitenunit niet meer (in negatief opzicht) op. De stijlvolle buitenunit covers zijn tevens onderhoudsvriendelijk, beschermend en duurzaam. Het slimme, veelzijdige ontwerp zorgt voor multifunctionele toepassingen en een snelle tijdbesparende installatie.



Slim, lichtgewicht multifunctioneel ontwerp

De slimme, stevige, lichtgewicht constructie maakt de omkastingen toepasbaar voor verschillende opstellingen;

- Qv Grondopstelling
- Qv (vrij) staande opstelling
- Qv Hangende opstelling

De vervaardiging van volledig aluminium materiaal in combinatie met een dubbelzijdige matte poedercoating afwerking zorgt voor een schitterende rustige uitstraling.



Optimaal luchtcirculatiesysteem

Het doordachte ontwerp, voorzien van een lamellenconstructie aan de voorzijde en beide zijanten, zorgt voor beperkt zicht van de airconditioner/ warmtepomp en voldoende ventilatie. Voor een optimaal luchtcirculatiesysteem zijn zowel de bovenzijde als de beide zijanten voorzien van een extra inkeping voor de aan- en afvoer van de lucht. Deze inkepingen zijn tevens inzetbaar om de koven zonder zaagwerk eenvoudig in de omkasting te plaatsen.



Het hellende dak zorgt voor een natuurlijke afwatering waardoor er geen water op blijft staan.

4 individuele stelpoten

Bij grondplaatsing van de omkasting zijn de 4 individuele stelpoten toepasbaar die extra hoogte kunnen realiseren tot 10cm hoogte (per stelpoot). Hierdoor wordt het mogelijk om de omkasting bij een ongelijke ondergrond waterpas te plaatsen. Dankzij hoogte, die de stelpoten realiseren staat de omkasting los van de grond, waardoor deze niet in het water komt te staan.



Volledig installatieklaar

De omkastingen zijn compact verpakt in een stevige verpakking en voorzien van zeer goed beschermingsmateriaal. De omkastingen worden volledig installatieklaar geleverd en zijn hiermee meteen gereed om gemonteerd te worden. De montagewerkzaamheden zijn beperkt, doordat het voorpaneel al met een scharnierconstructie aan de zijpanelen is gemonteerd en ook de gaten al zijn vorgeboord. Hierdoor is de omkasting in slechts enkele minuten in elkaar geschroefd.



Afwerking in kleur en stijl

De omkastingen zijn verkrijgbaar in verschillende kleuren, zodat deze nagenoeg perfect aansluiten bij de installatie-situatie, zoals de kleur van de gevel, kozijnen of de tuin. Zo is er de keuze uit antraciet, zwart, wit, bruin en groen.

Dankzij het universele karakter zijn de omkastingen toepasbaar voor alle buitenunits, mits de maatvoering past.

De kleuren zijn bijna allemaal perfect toe te passen in combinatie met dezelfde leidinggootkleuren, waardoor het buitendeel van de airconditioner of warmtepomp verandert in een schitterend, gecamoufleerd geheel.

De installatie wordt nog chiquer dankzij de toepassing van de omkasting. Een esthetische meerwaarde, die zorgt voor behoud van de prestaties met een geweldige uitstraling. De Qventi omkasting is de finishing touch van de installatie, die zorgt voor een hoogwaardige afwerking in stijl.

