

**DIAMUR**

**FLOOR**



# DIAMUR

THE RED LABEL  
KWALITEIT. SERVICE. BELGISCH.



SCAN OM  
ONZE BEDRIJFSFILM  
TE BEKIJKEN

## KWALITEIT.

Een professionele vakman gebruikt graag producten van een onberispelijke kwaliteit. Diamur is een kwaliteitslabel met een jarenlang opgebouwd imago van topkwaliteit. De controle hiervan gebeurt dagelijks in onze eigen labo's. Onze producten voldoen aan de vereiste normen voor professioneel gebruik. Onze klantendienst is steeds bereikbaar voor vakkundige uitleg.

## SERVICE.

Het aanbod is groot en de mogelijkheden uitgebreid. Bij Diamur kunt u beroep doen op ervaren medewerkers die u op de werf bijstaan met advies. Diamur heeft de logistieke keten in België in eigen hand, waardoor we flexibel kunnen inspelen op elke nood. Onze producten zijn beschikbaar op stock in Antwerpen en in al onze servicepunten, zodat u vlug bediend wordt. U kunt bij onze dienst na verkoop terecht voor alle verdere informatie.

## BELGISCH.

Diamur is een Belgisch familiebedrijf dat ruime ervaring in de bouwsector opgebouwd heeft, een sterke band met de professionele vakman onderhoudt en op een innoverende manier haar positie waarmaakt.

Wij produceren onze producten zelf in onze fabriek te Antwerpen. Productontwikkeling op maat van de Belgische vloerder met producten die ontwikkeld zijn voor gebruik in een Belgisch klimaat op onze eigen manier, daar staan wij garant voor.

# INHOUD

4-5	<b>ONDERVLOER</b>
6-7	<b>LIJMEN</b>
8	<b>VOEGEN</b>
9	<b>DOUCHEDICHTING</b>
11	<b>TOEBEHOREN</b>
12-16	<b>PLAATSINGSADVIES</b>
17	<b>ONDERGROND</b>
18	<b>KLEUREN</b>
19	<b>ONZE SERVICE</b>



VLOER & WAND  
BINNEN & BUITEN



VLOER BINNEN



VLOER-  
VERWARMING



SNELLE  
DROOGTIJD



GROOT FORMAAT  
TEGELS  $\geq 3.600\text{CM}^2$   
(TOT 100CM X 100CM)



VLOER & WAND  
BINNEN



VLOER BUITEN



TEMPERATUUR



BETER  
RENDEMENT



ZEER GROOT  
FORMAAT TEGELS  
 $>1\text{M}^2$



GESCHIKT VOOR  
NATTE VLOEREN



MACHINAAL  
VERPOMPBAAR



SUPERLARGE  
TEGELS  
 $>3\text{M}^2$

## VERWERKING



MET ROL



MET KWAST



MET KOKER



MET RUBBER  
AFTREKKER



MET RUBBER  
SPATEL

# ONDERVLOER

Goed begonnen is half gewonnen. Een goede voorbereiding van de ondervloer is uitermate belangrijk voor een perfect eindresultaat. Diamur heeft voor elke ondergrond de gepaste oplossing zodat elke verdere verwerking vlot verloopt. In ons gamma hebben wij ook aangepaste oplossingen voor een snelle verwerking en korte droogtijd. Zo kunt u in die omstandigheden die dat vereisen, heel snel doorwerken.

## PRIMER

## EGALINE



**P800**



**P810**

CONFORM  
**CT-C40-F10**  
NBN EN 13813



**U400**

CONFORM  
**CT-C40-F10**  
NBN EN 13813



**U440**

### VERPAKKING

5 L bidon

5 kg emmer

25 kg zak

25 kg zak

### PRODUCT

**Primer**  
Voor zuigende  
ondergrond

**Primer**  
Voor niet zuigende  
ondergrond

**Egalisatiemortel**  
Voor cementvloeren  
2-20 mm

**Egalisatiemortel**  
Voor cementvloeren,  
houten ondergrond,  
vezelversterkt, 5-40 mm

### KLEUR

Rood

Rood

Grijs

Grijs

### ONDERGROND

- Zuigende wanden en vloeren

- Niet-zuigende wanden en vloeren

- Cementgebonden/ beton ondergronden

- Cementgebonden/ beton ondergronden
- Stabiele houten vloer

### EIGENSCHAPPEN

- Vermindert zuiging van de ondergrond
- Optimale hechting
- Gebruiksklaar
- Eenvoudig en snel aan te brengen
- Filmvorming vanaf 0°C
- Oplosmiddelvrij

- Niet-zuigende ondergronden
- Optimale hechting
- Gebruiksklaar
- Eenvoudig en snel aan te brengen
- Filmvorming vanaf 0°C
- Oplosmiddelvrij
- Spatvrij

- Vloerverwarming
- Zelfnivellerend
- Gecontroleerde uitharding en snelle droging
- Krimp- en spanningsarm
- Betegelbaar na 24u
- Machinaal verpompbaar
- Stofarm

- Vloerverwarming
- Zelfnivellerend
- Machinaal verpompbaar
- Renoveren van oude en slechte ondergronden
- Vezel versterkt
- Gecontroleerde uitharding en snelle droging
- Betegelbaar na 24u
- Toepasbaar op stabiele houten ondergronden
- Stofarm

### KENMERKEN



24u

**DIAMUR**THE RED LABEL  
KWALITEIT.SERVICE.BELGISCH.**BINDMIDDEL****STABILISÉ****CHAPE**CONFORM  
**CT-C7-F1**  
EN 13813CONFORM  
**CT-C20-F4**  
EN 13813CONFORM  
**CT-C30-F6**  
EN 13813**U600 CHAPCEM U071****20 kg** zak  
**1 ton** bigbag  
**20 ton** silo**25 kg** zak  
**1,5 ton** bigbag  
**25 ton** silo**U204****25 kg** zak  
**1,5 ton** bigbag  
**25 ton** silo**U306 FAST****25 kg** zak  
**1,5 ton** bigbag  
**25 ton** silo**Chapcem**  
**Hydraulisch**  
**bindmiddel voor**  
**snelchape****Stabilisé**  
**Onderlaag voor**  
**terrassen, tuinpaden,**  
**opritten,...****Chape**  
**Onderlaag voor**  
**betegeling****Chape FAST**  
**Onderlaag voor**  
**betegeling**

Grijs

Grijs

Grijs

Grijs

- Stabiele ondergrond

- Waterdoorlatende ondergrond

- Stabiele ondergrond

- Stabiele ondergrond

- Plastic verpakking
- Licht verwerkbaar
- Hechtende, niet hechtende en zwevende dekvloer
- Geschikt voor vloerverwarming
- Zeer hoge sterkte
- Snelverhardend
- Enkel zand toevoegen
- Snel betegelbaar
- Stofarm

- Plastic verpakking
- Licht verwerkbaar

- Plastic verpakking
- Licht verwerkbaar
- Hechtende, niet hechtende en zwevende dekvloer
- Geschikt voor vloerverwarming
- Hoge sterkte

- Plastic verpakking
- Licht verwerkbaar
- Hechtende, niet hechtende en zwevende dekvloer
- Geschikt voor vloerverwarming
- Zeer hoge sterkte
- Snelverhardend
- Snel betegelbaar
- Stofarm

ANDERE  
STERKTEKLASSES  
IN SILO  
VERKRIJGBAAR**U122**  
**U164**  
**U306**

DEPOTCHAPE

**U204D**

Vertraagd

DRAINAGEMORTEL

**UD355**Zeer water-  
doorlatende chape

# LIJMEN

Ons lijmgamma is uitgekend op maat van onze Belgische gewoonten. De zeer hoge kwaliteit van onze lijmen garandeert een vlotte verwerking van elk type tegel in alle omstandigheden.

Met Diamur werkt u sneller, verfijnder en beter. Zo bent u in een mum van tijd klaar voor de volgende stap.

## DIKBED LEGMORTEL

CONFORM
<b>M10</b>
EN 998-2



**A010 LEGMORTEL**

## POEDERLIJMEN

CONFORM
<b>C2TE</b>
EN 12004



**A040 FLEX**

CONFORM
<b>C2TES1</b>
EN 12004



**A060 FLEX XL**

CONFORM
<b>C2TES1</b>
EN 12004



**A080 FLEX XXL**

### VERPAKKING

25 kg zak  
1,5 ton bigbag  
25 ton silo

25 kg zak

25 kg zak

25 kg zak

### PRODUCT

**Legmortel  
Traditionele  
vloerlegmortel**

**Tegellijm  
Voor binnen  
en buiten**

**Tegellijm  
Voor flexibele  
toepassingen**

**Tegellijm  
Voor kritieke  
toepassingen**

### KLEUR

Grijs - Wit

Grijs - Wit

Grijs - Wit

Grijs - Wit

### ONDERGROND

- Cementgebonden/  
beton ondergronden
- Anhydrietdekvloer

- Cementgebonden/  
beton ondergronden
- Gipskartonplaten/  
gipswanden
- Tegel op tegel
- Anhydrietdekvloer

- Cementgebonden/  
beton ondergronden
- Gipskartonplaten/  
gipswanden
- Tegel op tegel
- Houten wanden
- Anhydrietdekvloer

- Cementgebonden/  
beton ondergronden
- Gipskartonplaten/gipswanden
- Tegel op tegel
- Houten wanden
- Metalen liftwand
- Anhydrietdekvloer

### TEGELTYPES

- Keramische tegels/mozaïek
- Natuursteen
- Cement- en betontegels

- Keramische tegels/mozaïek
- Natuursteen
- Cement- en betontegels

- Keramische tegels/mozaïek
- Natuursteen
- Cement- en betontegels
- Ontkoppelingsmatten en  
douchedichtingsmembraan

- Keramische tegels/mozaïek
- Natuursteen
- Cement- en betontegels
- Glasmozaïek
- Ontkoppelingsmatten en  
douchedichtingsmembraan

### EIGENSCHAPPEN

- Plastic verpakking
- Plaatsen van vloeren  
in mortelbed
- Traditionele werkwijze
- Ongelijke tegeldiktes
- Oneffen ondergrond
- Stofarm

- Plastic verpakking
- Vloerverwarming
- Tegels met oppervlakte  
≤ 0,64m<sup>2</sup>
- Stofarm

- Plastic verpakking
- Vloerverwarming
- Tegels met oppervlakte  
≤ 2m<sup>2</sup>
- Stofarm

- Plastic verpakking
- Vloerverwarming
- Hoge thermische belasting
- Tegels met oppervlakte ≤ 2,5m<sup>2</sup>
- Zwembaden
- Stofarm

### MAX. LAAGDIKTE

40 mm

35 mm

15 mm

15 mm

### KENMERKEN





**PASTALIJMEN**

CONFORM  
**C2TES2**  
EN 12004

CONFORM  
**C2E**  
EN 12004

CONFORM  
**C2TES1**  
EN 12004

CONFORM  
**C2FS1**  
EN 12004

CONFORM  
**D2TE**  
EN 12004



**A090 SUPERFLEX**

**A130 DIKBED FLEX**

**A140 FLEX LIGHT**

**A150 FLEX FAST**

**A220 PASTA**

25 kg zak

25 kg zak

15 kg zak

25 kg zak

8 kg emmer

**Super flexibele lijm  
Voor XXL tegels**

**Tegellijm  
Dikbed**

**Tegellijm  
Light**

**Tegellijm  
Fast  
Snel verhardend**

**Pastalijm  
Voor wandtegels**

Grijs

Wit

Grijs

Grijs

Wit

- Cementgebonden/ beton ondergronden
- Gipskartonplaten/gipswanden
- Tegel op tegel
- Houten wanden
- Metalen liftwand
- Anhydrietdekvloer

- Cementgebonden/ beton ondergronden
- Gipskartonplaten/gipswanden
- Tegel op tegel
- Anhydrietdekvloer

- Cementgebonden/ beton ondergronden
- Gipskartonplaten/gipswanden
- Tegel op tegel
- Houten wanden
- Anhydrietdekvloer

- Cementgebonden/ beton ondergronden
- Gipskartonplaten/gipswanden
- Tegel op tegel
- Houten vloeren
- Verse cementdekvloeren
- Anhydrietdekvloer

- Cementgebonden/ beton ondergronden
- Gipskartonplaten/gipswanden
- Tegel op tegel

- Keramische tegels/mozaïek
- Natuursteen
- Cement- en betontegels
- Glasmozaïek
- Ontkoppelingsmatten en douchedichtingsmembraan

- Keramische tegels/mozaïek
- Uitbloeiingsgevoelige en/of ongecalibreerde natuursteen
- Cement- en betontegels

- Keramische tegels/mozaïek
- Natuursteen
- Cement- en betontegels
- Glasmozaïek
- Ontkoppelingsmatten en douchedichtingsmateriaal

- Keramische tegels/mozaïek
- Natuursteen
- Cement- en betontegels
- Glasmozaïek

- Keramische tegels/mozaïek
- Natuursteen
- Cement- en betontegels

- Tegels met oppervlakte >2,5m<sup>2</sup>
- Kan de ontkoppelingsmat vervangen

- Plastic verpakking
- Vloerverwarming
- Tegels met oppervlakte ≤ 0,64m<sup>2</sup>
- Stofarm
- Uitbloeiingsarm
- Dikbedlijm

- Plastic verpakking
- Vloerverwarming
- Tegels met oppervlakte ≤ 2m<sup>2</sup>
- Zeer hoog stand vermogen voor zware tegels
- Instelbaar als middenbed-, dunbed- en vloeibedlijm
- Ook geschikt als uitvlakmortel
- Tot 40% meer rendement
- Stofarm

- Plastic verpakking
- Vloerverwarming
- Hoge thermische belasting
- Tegels met oppervlakte ≤ 2m<sup>2</sup>
- Snellijm
- Snel beloop- en belastbaar
- Stofarm

- Zeer hoog stand vermogen voor zware tegels
- Super elastisch
- Lange open tijd (≥ 30 min.)
- Eenvoudig in gebruik
- Klaar voor gebruik

15 mm

40 mm


25 mm

15 mm



# VOEGEN

Ons gamma voegmiddelen is toegespitst op uw manier van werken. Door een uitgebreide waaier van kleurmogelijkheden kunt u het gewenste effect geven aan uw voegwerk.



## VOEGMIDDEL

## SILICONE

CONFORM
<b>CG2WA</b>
EN 13888

CONFORM
<b>CG2WA</b>
EN 13888

CONFORM
<b>CG2WA</b>
EN 13888



### J200

### J500

### J510

### J900

#### VERPAKKING

5 kg zak  
25 kg zak  
(4 kleuren)

25 kg zak  
1,5 ton bigbag  
25 ton silo

25 kg zak  
1,5 ton bigbag  
25 ton silo

300 ml tube

#### PRODUCT

**Voegmiddel**  
1-10 mm

**Voegmiddel**  
2-50 mm

**Voegmiddel**  
10-50 mm

**Silicone**  
3-25 mm

#### KLEUR

16 kleuren (zie pag. 18)

Grijs

Grijs

16 kleuren (zie pag. 18)

#### TEGELTYPES

- Keramische tegels
- Natuursteen
- Cement- en betontegels
- Glasmozaïek

- Kasseien, klinkers, buitenbestrating
- Keramische tegels
- Natuursteen
- Cement- en betontegels

- Kasseien, klinkers, buitenbestrating
- Keramische tegels
- Natuursteen
- Cement- en betontegels

- Keramische tegels
- Cement- en betontegels
- Geglazuurde en ongeglaazuurde tegels, alle natuursteen, hout, sanitair, glas, aluminium, messing, RVS en kunststoffen

#### EIGENSCHAPPEN

- Plastic verpakking
- Waterdicht
- Licht flexibel
- Geschikt voor vloerverwarming
- Lange verwerkingstijd
- Fijne voegstructuur
- Gladde voegstructuur

- Plastic verpakking
- Waterdicht
- Snel verhardend en snel belastbaar
- Zeer hoge druksterkte

- Idealiter als vloievoeg te verwerken
- Ideaal voor bestratingen
- Plastic verpakking
- Waterdicht
- Snel verhardend en snel belastbaar
- Zeer hoge druksterkte
- Zeer goed afsponsbaar

- Afgestemd op de Diamur voegkleuren
- Duurzaam elastisch
- Makkelijk verwerkbaar
- Bruikbaar in elke omgeving

#### KENMERKEN





# DOUCHEDICHTING

## System 1: Waterdicht membraan



**P911** Waterdichte elastische kimband



**P930** Waterdichtingsmembraan

Diamur biedt een compleet systeem voor het afdichten van douches op basis van membraan.\*



**P940** Waterdichte binnenhoek



**P950** Waterdichte buitenhoek



**P960** Flexibele buismanchet muur



**P970** Vloerdoorvoer

	VERPAKKING	PRODUCT	AFMETINGEN
<b>P911</b>	Per rol	<b>Waterdichte elastische kimband</b>	<b>10 m x 12 cm</b> rol
<b>P930</b>	Per rol	<b>Waterdichtingsmembraan</b>	<b>30 m x 1 m</b> rol
<b>P940</b>	2 stuks set	<b>Waterdichte binnenhoek</b>	
<b>P950</b>	2 stuks set	<b>Waterdichte buitenhoek</b>	
<b>P960</b>	2 stuks set	<b>Flexibele buismanchet muur</b>	
<b>P970</b>	5 stuks doos	<b>Vloerdoorvoer</b>	

\*Alle membranen kunnen aangebracht worden met A040/A060/A080/A090/A120/A130/A140/A150.

# DOUCHEDICHTING

## System 2: Waterdichte coating



**P900** Waterdichte coating

Diamur biedt een compleet systeem voor het afdichten van douches op basis van waterdichte coating en kimband.



**P910** Kimband

### Gebbruiksaanwijzing

1. Breng pasta P900 aan met borstel, verfrol of spaan op het te behandelen oppervlak.
2. Plaats de kimband P910 op de natte coating. De kimband dient geplaatst te worden op elke overgang van 2 oppervlakten én op elke opening in het oppervlak.
3. Breng een rode coatingslaag P900 aan op de geplaatste kimband P910.



**P920** Combi pakket (pasta P900 + kimband P910 voor 1 douche)

# TOEBEHOREN

## Ontkoppeling / Drainage




**P980**



**P981**



**P982**



**P985**

VERPAKKING	Per rol	Per rol	Per rol	Per rol
PRODUCT	<b>Ontkoppelingmat met noppen</b>	<b>Ultradunne versterkte ontkoppelingmat</b>	<b>Dunne waterdichte ontkoppelingmat</b>	<b>Drainagemat</b>
AFMETING	<b>30 m x 1 m</b> rol	<b>30 m x 1 m</b> rol	<b>30 m x 1 m</b> rol	<b>15 m x 1 m</b> rol
KENMERKEN	<ul style="list-style-type: none"> <li>• Voorkomt barsten tgv krimp van de chape</li> <li>• Waterdicht</li> <li>• Traditionele noppenmat</li> </ul>	<ul style="list-style-type: none"> <li>• Voorkomt barsten tgv krimp van de chape</li> <li>• Ultradun, geen niveauverschil</li> <li>• Ideaal in renovatieproject</li> <li>• Eenvoudige plaatsing</li> <li>• Lager lijmverbruik</li> <li>• Bestand tegen hoge belasting</li> </ul>	<ul style="list-style-type: none"> <li>• Voorkomt barsten tgv krimp van de chape</li> <li>• Ultradun, geen niveauverschil</li> <li>• Ideaal in renovatieproject</li> <li>• Eenvoudige plaatsing</li> <li>• Lager lijmverbruik</li> <li>• Bestand tegen hoge belasting</li> <li>• Waterdicht</li> </ul>	<ul style="list-style-type: none"> <li>• Duurzame waterdrainage van terrassen, balkons,...</li> <li>• Polyethyleenmat met noppen met waterdoorlaatbare vlieslaag aan bovenzijde</li> <li>• Vorstbestendig, onrotbaar, verouderingsbestendig</li> </ul>

## Afdichting met pasta

Als alternatief voor het douchedichtingssysteem met waterdichte membranen kan u ook opteren voor het systeem van pasta, aangevuld met kimband P910.



**P900**



**P910**

VERPAKKING	7 kg emmer	Per rol
PRODUCT	<b>Afdichtingspasta</b>	<b>Kimband voor hoeken</b>
AFMETING		<b>10 m x 15 cm</b> rol

Ook verkrijgbaar in set **P 920**. 4 kg pasta en 1 rol kimband



## Reinigen

Ontvetten is bij zowat elk type ondergrond belangrijk.



**P990**



**LV400**



VERPAKKING	5 L bidon	5 L bidon 1 L bidon
PRODUCT	<b>Reiniger Ontvetter</b>	<b>Cementsluier- verwijderaar</b>

# PLAATSINGSADVIES

## Tegels plaatsen op een bestaande tegel

<b>ONDERGROND</b>	<ul style="list-style-type: none"> <li>• Vlakke ondergrond</li> <li>• Stofvrij maken</li> <li>• Losse tegels en andere losse delen verwijderen</li> </ul>
<b>VOORBEHANDELING</b>	<ul style="list-style-type: none"> <li>• De bestaande vloer goed ontvetten ..... <b>P990</b></li> <li>• Primer plaatsen ..... <b>P810</b></li> </ul>
<b>LIJMEN</b>	<ul style="list-style-type: none"> <li>• Nieuwe vloer lijmen                             <ul style="list-style-type: none"> <li>• Tegels met oppervlakte <math>\leq 0,64\text{m}^2</math> ..... <b>A040/A130</b></li> <li>• Tegels met oppervlakte <math>\leq 2\text{m}^2</math> / Vloerverwarming ..... <b>A060/A140</b></li> <li>• Tegels met oppervlakte <math>\leq 2,5\text{m}^2</math> / Kritische toepassingen ..... <b>A080/A090</b></li> <li>• Of aangepaste lijm</li> </ul> </li> </ul>
<b>VOEGEN</b>	<ul style="list-style-type: none"> <li>• Nieuwe vloer voegen (klassieke voeg)                             <ul style="list-style-type: none"> <li>• Fijne voeg ..... <b>J200</b></li> <li>• Brede voeg ..... <b>J500</b></li> </ul> </li> <li>• Universele voegkit ..... <b>J900</b></li> </ul>



Primer   
Lijm 



## Tegels plaatsen op een oneffen ondergrond (meer dan 4 mm verschil)

<b>ONDERGROND</b>	<ul style="list-style-type: none"> <li>• Stofvrij (en indien nodig vetvrij) maken</li> <li>• Kijken dat er geen losse tegels en andere losse delen zijn</li> </ul>
<b>VOORBEHANDELING</b>	<ul style="list-style-type: none"> <li>• De bestaande vloer goed ontvetten (indien tegel op tegel) ..... <b>P990</b></li> <li>• Primer plaatsen voor egaliseren afhankelijk van ondergrond ..... <b>P800/P810</b></li> <li>• Effen maken met egaline                             <ul style="list-style-type: none"> <li>• Tot 20mm/laag ..... <b>U400</b></li> <li>• Tot 40mm/laag ..... <b>U440</b></li> </ul> </li> <li>• Primer plaatsen ..... <b>P800</b></li> </ul>
<b>LIJMEN</b>	<ul style="list-style-type: none"> <li>• Nieuwe vloer lijmen                             <ul style="list-style-type: none"> <li>• Standaard formaat <math>\leq 0,64\text{m}^2</math> ..... <b>A040/A130</b></li> <li>• Tegels met oppervlakte <math>\leq 2\text{m}^2</math> / Vloerverwarming ..... <b>A060/A140/A150</b></li> <li>• Tegels met oppervlakte <math>\leq 2,5\text{m}^2</math> / Kritische toepassingen ..... <b>A080</b></li> <li>• Tegels met oppervlakte <math>&gt; 2,5\text{m}^2</math> ..... <b>A090</b></li> </ul> </li> </ul>
<b>VOEGEN</b>	<ul style="list-style-type: none"> <li>• Nieuwe vloer voegen (klassieke voeg)                             <ul style="list-style-type: none"> <li>• Fijne voeg ..... <b>J200</b></li> <li>• Brede voeg ..... <b>J500</b></li> </ul> </li> <li>• Universele voegkit ..... <b>J900</b></li> </ul>



Primer   
Lijm   
Egaline 



## Tegels plaatsen op een houten vloer

### ONDERGROND

- Stofvrij maken
- Ontvetten indien nodig met P990
- Primer het hout met P810
- Controleer op vlakheid en doorbuiging
- Loszittende planken/of platen vastmaken

### VOORBEHANDELING

- Indien de vloer onvoldoende vlak en/of stabiel is, dan dient men met egaline U400/U440 een uitvlakings- en/of verstevigingslaag aan te brengen
- Primer de egaline U400/U440 met P800

### LIJMEN

- Verlijmen met aangepaste lijm volgens tegelmaat, moet minimum een S1 of S2 lijm zijn



## Zeer groot formaat tegels plaatsen (XL - XXL)

### ONDERGROND

- Stofvrij maken

### VOORBEHANDELING

- Egaliseren bij afwijking van >3mm onder lat van 2m
  - Primer plaatsen (voor egaliseren)..... **P810**
  - Effen maken met egaline
    - Tot 20mm/laag ..... **U400**
    - Tot 40mm/laag ..... **U440**
  - Primer plaatsen ..... **P800**

### LIJMEN

- Nieuwe vloer lijmen met buttering/floating methode
  - Verlijmen..... **A090**

### VOEGEN

- Nieuwe vloer voegen ..... **J200**
- Universele voegkit ..... **J900**
- Minimum voegbreedte 5mm



# PLAATSINGSADVIES

## Tegels met onregelmatige dikte plaatsen

### ONDERGROND

- Vlakke ondergrond
- Stofvrij (en indien nodig vetvrij) maken
- Kijken dat er geen losse tegels en andere losse delen zijn

### VOORBEHANDELING


- De bestaande vloer goed ontvetten..... **P990**
- Primer plaatsen naargelang de ondergrond ..... **P800** of **P810**

### LIJMEN

- Bij variatie in dikte  $\leq 10$  mm ..... **A150**
- Bij variatie,  $>10$  mm, de tegel in een mortelbed plaatsen..... **A010**

### VOEGEN

- Fijne voeg ..... **J200**
- Brede voeg ..... **J500**
- Universele voegkit ..... **J900**




Primer

Lijm

## Plaatsen van vloeren die snel belast worden

<b>ONDERGROND</b>	<ul style="list-style-type: none"> <li>• Stofvrij (en vetvrij indien nodig) maken</li> <li>• Kijken dat er geen losse tegels en andere losse delen zijn</li> <li>• Een stabiele en stevige chape plaatsen             <ul style="list-style-type: none"> <li>• Sneldrogende chape (min. 4cm) plaatsen..... <b>U306FAST</b></li> <li>• Vlak afreien</li> </ul> </li> <li>• 24 uur laten drogen</li> </ul>
<b>VOORBEHANDELING</b>	<ul style="list-style-type: none"> <li>• +24 uur</li> <li>• Primer plaatsen ..... <b>P800</b></li> </ul>
<b>LIJMEN</b>	<ul style="list-style-type: none"> <li>• Snellijm             <ul style="list-style-type: none"> <li>• Volledig belastbaar na 8u ..... <b>A150</b></li> </ul> </li> <li>• Standaardlijm             <ul style="list-style-type: none"> <li>• Licht belastbaar na 24u, volledig belastbaar na 28 dagen</li> <li>..... <b>A040/A060/A080/A090/A130/A140</b></li> </ul> </li> </ul>
<b>VOEGEN</b>	<ul style="list-style-type: none"> <li>• Nieuwe vloer voegen (klassieke voeg)             <ul style="list-style-type: none"> <li>• Fijne voeg ..... <b>J200</b></li> <li>• Brede voeg ..... <b>J500</b></li> </ul> </li> <li>• Universele voegkit ..... <b>J900</b></li> </ul>



## Opties voor buitenverharding



### Waterdoorlatende verharding

### Tegels of kasseien in een traditioneel mortelbed leggen

### Tegels buiten verlijmen op een niet waterdoorlatende ondergrond

<b>ONDERGROND</b>	<ul style="list-style-type: none"> <li>• Stabiele en stevige onder-vloer plaatsen die zeer goed water doorlaat <b>UD355</b> (drainagemortel)</li> </ul>	<ul style="list-style-type: none"> <li>• Stabiele en stevige laag stabilisé plaatsen volgens de regels der kunst <b>U071/U204/U204D</b></li> </ul>	<ul style="list-style-type: none"> <li>• Ontvetten en primeren <b>P990/P810</b></li> <li>• Drainagemat plaatsen <b>A060 + P985</b> <b>A080 + P985</b> <b>A090 + P985</b> <b>A140 + P985</b></li> </ul>
<b>PLAATSING</b>	<ul style="list-style-type: none"> <li>• Enkel achterkant van tegel/ kassei met een vloeibare lijm instrijken</li> </ul>	<ul style="list-style-type: none"> <li>• Mortelbed aanbrengen op de volledige ondergrond <b>A010</b></li> </ul>	<ul style="list-style-type: none"> <li>• Verlijmen volgens tegelgrootte <b>A040/A060/A080/A090</b> <b>A130/A140/A150</b></li> </ul>
<b>VOEGEN</b>	<ul style="list-style-type: none"> <li>• Brede voeg opvoegen met een splitzand</li> </ul>	<ul style="list-style-type: none"> <li>• Opvoegen met voeg naar keuze en afhankelijk van tegel/klinker/kassei <b>J200/J500/J510</b></li> </ul>	<ul style="list-style-type: none"> <li>• Opvoegen met voeg naar keuze <b>J200/J500/J510</b></li> </ul>

# PLAATSINGSADVIES

## Bestrating en kasseien leggen

### ONDERGROND

- Stabiele en waterdoorlatende ondergrond
- Onderlaag van ca. 10cm stabilisé plaatsen..... **U071**
- Vlak afreien
- Aantrillen tot richtlaagdikte

### PLAATSING

- Beddinglaag van ca. 5cm stabilisé plaatsen..... **U071**
- Klinkers, kasseien in de stabilisé plaatsen
- Aantrillen tot richtlaagdikte

### VOEGEN

- Vloevoeg aanbrengen
  - Brede voeg..... **J500/J510**





# ONDERGROND



## Een goede ondergrond bepaalt in sterke mate uw eindresultaat

**De toestand van de ondergrond is bepalend voor de hechting van de tegel. Controleer uw ondergrond daarom steeds op volgende punten:**

**Volgende ondergronden worden als kritisch beschouwd en dienen uw extra aandacht te krijgen:**

<b>VLAKHEID</b>	<ul style="list-style-type: none"><li>• Controleer met de regel van 2 meter</li></ul>
<b>HARDHEID</b>	<ul style="list-style-type: none"><li>• Controleer door in te krassen met puntig voorwerp</li></ul>
<b>STABILITEIT</b>	<ul style="list-style-type: none"><li>• Ondergrond (vloer / wand) mogen niet bewegen bij belasting</li></ul>
<b>POROSITEIT</b>	<ul style="list-style-type: none"><li>• Bij twijfel, breng de nodige primer aan</li></ul>
<b>HECHTING AAN ONDERLAAG</b>	<ul style="list-style-type: none"><li>• Verwijder bestaande ondergronden die niet voldoende vast liggen</li></ul>
<b>ZUIVERHEID</b>	<ul style="list-style-type: none"><li>• Verwijder alle sporen van vet, olie of andere nadelige producten</li></ul>
<b>VOCHTIGHEID</b>	<ul style="list-style-type: none"><li>• Ondergronden moet droog zijn</li><li>• Voer eventueel een carbidemeting uit</li></ul>
<b>ANHYDRIETDEKVLOER</b>	<ul style="list-style-type: none"><li>• Restvocht maximaal 0,5%</li><li>• Toplaag wegschuren</li><li>• Voor het aanbrengen van de tegellijm moet de anhydrietdekvloer volledig verzadigd worden met Primer P800. Op deze manier vermijdt men rechtstreeks contact tussen cementlijm en anhydrietdekvloer en wordt perfecte hechting gegarandeerd.</li></ul>
<b>HOUT</b>	<ul style="list-style-type: none"><li>• Schuur op om houtbehandelingsproducten te verwijderen</li><li>• Houten ondergronden altijd voorbehandelen met Diamur primer P810</li><li>• Controleer op ongewenste doorbuiging en stabiliteit</li></ul>
<b>TEGEL OP TEGEL</b>	<ul style="list-style-type: none"><li>• Controleer uitgebreid of de oude tegels nog hechten aan de bestaande ondergrond</li><li>• Steeds ontvetten met P990</li><li>• Tegelondergrond altijd voorbehandelen met Diamur primer P810</li></ul>
<b>GIPSBEPLEISTERING</b>	<ul style="list-style-type: none"><li>• Controleer steeds op vochtigheid</li><li>• Gipsbepleistering altijd voorbehandelen met Diamur primer P800</li></ul>
<b>BETONVLOER</b>	<ul style="list-style-type: none"><li>• Oude betonvloer<ul style="list-style-type: none"><li>• Oppervlak zandstralen</li><li>• Betonnen vloer altijd voorbehandelen met Diamur primer P810</li></ul></li><li>• Nieuwe betonvloer<ul style="list-style-type: none"><li>• Voldoende laten uitdrogen (3 maanden)</li><li>• Steeds ontvetten met P990</li><li>• Betonnen vloer altijd voorbehandelen met Diamur primer P810</li></ul></li></ul>
<b>METAAL - BITUMEN - EPDM - VINYL</b>	<ul style="list-style-type: none"><li>• Niet geschikt om op te verlijmen</li><li>• Verwijder eerst deze laag</li></ul>

# KLEUREN

**DIAMUR**

**FLOOR**

Diamur kleurbenaming	Diamur producten	Silicone kleurreferentie	Diamur kleurbenaming	Diamur producten	Silicone kleurreferentie
<b>BLACK</b>	<b>J200K8** J900K8</b>	<b>Soudal</b> Silirub MA anthraciet <b>Parasilico Prestige</b> zwarte truffel	<b>DARK CHOCOLATE</b>	<b>J200K16 J900K16</b>	<b>Soudal</b> Silirub Color RAL 7006 <b>Parasilico Prestige</b> taupe
<b>ANTHRACITE*</b>	<b>J200K4 J900K4</b>	<b>Soudal</b> Silirub Color RAL 7015 <b>Parasilico Prestige</b> anthraciet 7016	<b>TERRA</b>	<b>J200K12 J900K12</b>	<b>Soudal</b> Silirub Color RAL 8004 <b>Parasilico Prestige</b> terra
<b>STEEL</b>	<b>J200K10 J900K10</b>	<b>Soudal</b> Silirub 2S grijs <b>Parasilico Prestige</b> ezelgrijs	<b>COFFEE</b>	<b>J200K14 J900K14</b>	<b>Soudal</b> Silirub + S8100 caramel <b>Parasilico Prestige</b> beige rood
<b>CEMENT*</b>	<b>J200K3 J900K3</b>	<b>Soudal</b> Silirub + S8100 grijs scan <b>Parasilico Prestige</b> platinegrijs	<b>CARMEL</b>	<b>J200K11 J900K11</b>	<b>Soudal</b> Silirub 2S bahama beige <b>Parasilico Prestige</b> caramel
<b>MOUSE GREY</b>	<b>J200K13 J900K13</b>	<b>Soudal</b> Silirub Color RAL 7030 <b>Parasilico Prestige</b> rotsgrijs	<b>BEIGE</b>	<b>J200K15 J900K15</b>	<b>Soudal</b> Silirub + S8100 pergamon <b>Parasilico Prestige</b> limestone of licht beige
<b>CONCRETE*</b>	<b>J200K2 J900K2</b>	<b>Soudal</b> Silirub 2S zilvergrijs <b>Parasilico Prestige</b> nordic grijs	<b>SALMON</b>	<b>J200K7** J900K7</b>	<b>Soudal</b> Silirub MA Travertin <b>Parasilico Prestige</b> licht beige
<b>LIGHT GREY</b>	<b>J200K9 J900K9</b>	<b>Soudal</b> Silirub 2S lichtgrijs RAL 7038 <b>Parasilico Prestige</b> lichtgrijs	<b>CREAM</b>	<b>J200K6 J900K6</b>	<b>Soudal</b> Silirub Color RAL 1015 <b>Parasilico Prestige</b> limestone
<b>WHITE*</b>	<b>J200K1 J900K1</b>	<b>Soudal</b> Silirub 2S grijswit RAL 9002 <b>Parasilico Prestige</b> wit 9016	<b>JASMINE</b>	<b>J200K5 J900K5</b>	<b>Soudal</b> Silirub 2S jasmijn <b>Parasilico Prestige</b> jasmijn

\*J200: beschikbaar in zakken van 25 kg - \*\*ook geschikt voor natuursteen

Dit is slechts bedoeld als een indicatie, de gedrukte kleuren op papier kunnen afwijken van de werkelijkheid.

# ONZE SERVICE



## Diamur investeert in service

Voor het verzekeren van een **vlotte levering**, doen we beroep op een combinatie van eigen vrachtwagens en externe partners die overal in België kunnen leveren. Leveren op de werf met kooiaap of kraan is sedert enkele jaren twee maal per week mogelijk in elke regio. Volle vrachten leveren we doorgaans de volgende werkdag.

Daarnaast is voor onze producten **beschikbaarheid** van cruciaal belang. Zeker voor de gekleurde mortels komt het vaak voor dat naar het einde van de werf een kleine hoeveelheid te kort is. Van al onze producten hebben wij voorraad zowel in Antwerpen als in onze servicecentra in de provincies. Hier kan afgehaald worden 24/7 door de aanwezigheid van een nachtsas. Via onze webshop, beschikbaar via de website maar ook via een mobiele app, kan u ook buiten de kantooruren bestellingen doorgeven.



## Servicepunten\*

**Diamur Zaventem**  
Mercuriusstraat 26A  
BE 1930 Zaventem

**Diamur Oostende**  
Ijslandstraat 9  
BE 8400 Oostende

**Diamur Antwerpen**  
Kastelweg 29  
BE 2030 Antwerpen

**Diamur Diepenbeek**  
Duifhuisweg 14  
BE 3590 Diepenbeek

Binnenkort open:  
**Diamur Dendermonde**  
Zeelsebaan 87  
BE 9200 Dendermonde

\*Het netwerk van servicepunten wordt nog uitgebreid.



# DIAMUR

**THE RED LABEL**  
KWALITEIT. SERVICE. BELGISCH.

## DIAMUR NV

Zwarteweg 47 - Kade 367  
BE 2030 Antwerpen  
T +32 3 544 15 20  
F +32 3 544 15 27  
info@diamur.be  
www.diamur.be



## OPLOSSINGEN VOOR

RUWBOUW- EN  
METSSELWERKEN

TEGEL- EN CHAPEWERKEN

TUIN EN BESTRATING

BURGERLIJKE- EN  
INDUSTRIEBOUW



## DIAMUR

FLOOR



## DIAMUR

CONSTRUCT



## DIAMUR

TECHMIX