
































































Appendix C: Symbols

Elektricity	Gas	Pneumatic	Steam	Water	Valve	Control Panel
 E-1	 G-1	 P-1	 S-1	 W-1	 V-1	 CP-1
 E-2	 G-2	 P-2	 S-2	 W-2	 V-2	 CP-2
 E-3	 G-3	 P-3	 S-3	 W-3	 V-3	 CP-3
 E-4	 G-4	 P-4	 S-4	 W-4	 V-4	 CP-4
 E-5	 G-5	 P-5	 S-5	 W-5	 V-5	 CP-5
 E-6	 G-6	 P-6	 S-6	 W-6	 V-6	 CP-6
 E-7	 G-7	 P-7	 S-7	 W-7	 V-7	 CP-7
 E-8	 G-8	 P-8	 S-8	 W-8	 V-8	 CP-8
 E-9	 G-9	 P-9	 S-9	 W-9	 V-9	 CP-9