



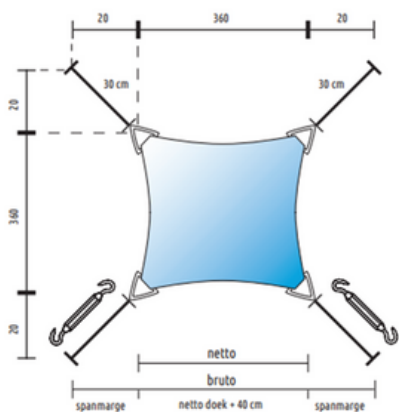
ZONZ SUNSAILS

SCHADUWDOEK GECURVDE ZIJDEN WATERDICHT

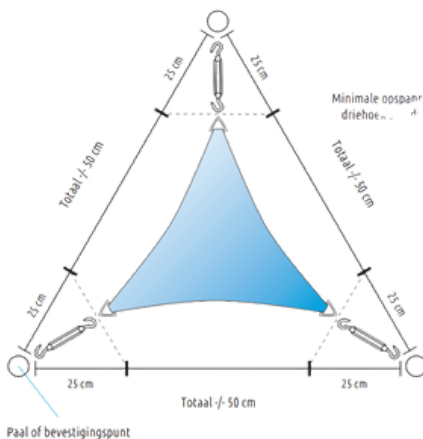
✓ Doekmaat wordt gefabriceerd in **opgespannen** toestand en wordt gemeten van punt triangel naar dezelfde hoek.

✓ Op te spannen met **draadspanners** of **katrollen** op ten minste twee hoeken aan dezelfde zijde.

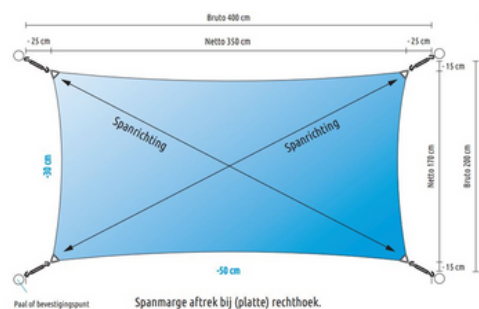
✓ Houdt voldoende rekening met de benodigde **spanmarge**



SPANMARGE VIERKANT

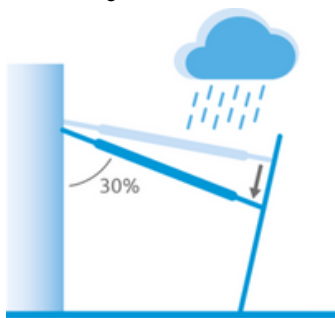


SPANMARGE DRIEHOEK

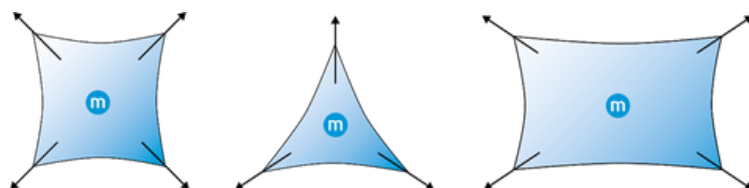


SPANMARGE RECHTHOEK

Een waterdicht doek dien je 30% op **afschot** te hangen. Dat wil zeggen dat er een hoogte verschil moet zijn van 30 cm per 1 meter doeklengte, zodat het water er af kan lopen.



30 cm. hoogteverschil per 1 m. doeklengte



Een doek wil vanuit het midden door de **diagonalen** gespannen worden.

- ✓ Maximaal **25 m²**
- ✓ Maximale **lengte** doekzijde **500 cm**
- ✓ Maximaal **windkracht 4**
- ✗ Kan **geen sneeuw** op blijven liggen
- ✗ Kan niet als **hypar** opgespannen worden





BEVESTIGINGSMATERIAAL

SCHADUWDOEK GECURVDE ZIJDEN WATERDICHT

COMPLETE KATROLSET



Een schaduwdoek met gecurvde zijden kan niet worden opgespannen met spanelastieken of enkel karabijnhaken

ZONZ adviseert om te kiezen voor de complete sets

COMPLETE SET DRAADSPANNERS



Voor montage in een stenen gevel adviseert ZONZ een keilhuls