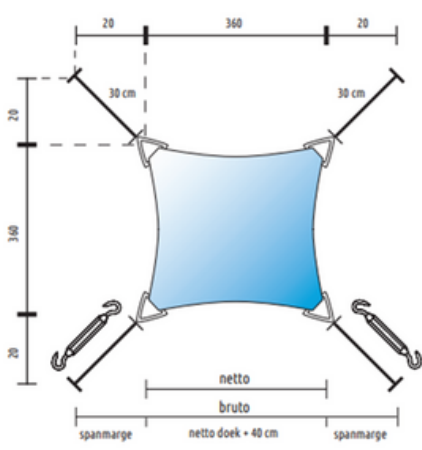




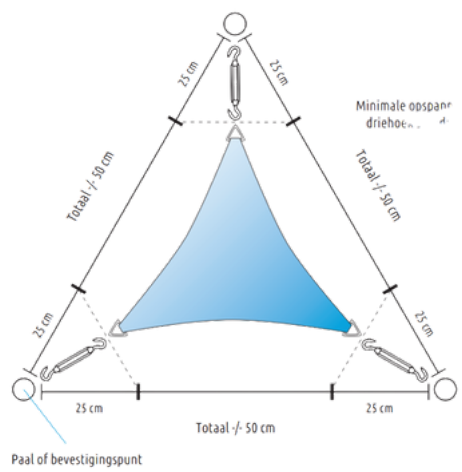
# ZONZ SUNSAILS

SCHADUWDOEK GECURVDE ZIJDEN WATERDOORLATEND

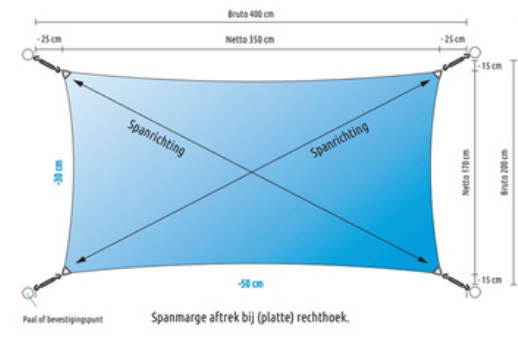
- ✓ Doekmaat wordt geproduceerd in **opgespannen** toestand en wordt gemeten van punt triangel naar dezelfde hoek.
- ✓ Op te spannen met **draadspanners** of **katrollen** op ten minste twee hoeken aan 1 zijde.
- ✓ Houdt voldoende rekening met de benodigde **spanmarge**



**SPANMARGE VIERKANT**

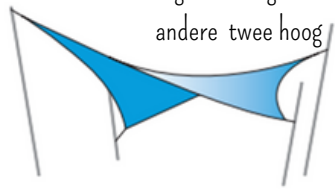


**SPANMARGE DRIEHOEK**



**SPANMARGE RECHTHOEK**

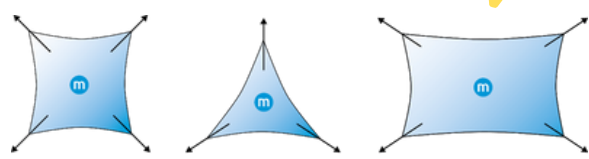
Kan als **hypar** opgespannen worden. Twee hoeken in de diagonaal laag en de andere twee hoog



- ✓ Maximaal **36 m2**
- ✓ Maximale **lengte** doekzijde 650 cm
- ✓ Maximaal **windkracht 5**
- ✗ Kan **geen sneeuw** op blijven liggen

Een doek wil vanuit het midden door de **diagonalen** gespannen worden.

Zorg dat de **bevestigingspunten** altijd in het verlengde van de doekhoek zitten.





# BEVESTIGINGSMATERIAAL

SCHADUWDOEK GECURVDE ZIJDEN WATERDOORLATEND

## COMPLETE KATROLSET



.....  
Een schaduwdoek met gecurvde zijden kan niet worden opgespannen met spanelastieken of enkel karabijnhaken.

ZONZ adviseert om te kiezen voor de complete sets



## COMPLETE SET DRAADSPANNERS



Voor montage in een stenen gevel adviseert ZONZ een keilhuls