Konijnenburg wielen



WE ARE MOVING EVERYTHING

Konijnenburg BV
Elektronstraat 19
1014 AP, Amsterdam
The Netherlands
Tel. +31 (0)20 682 1051
info@konijnenburg.nl
www.konijnenburg.nl

TOEPASSINGSGEBIEDEN

WIELEN

- Kruiwagens
- Steekwagens
- Heftrucks
- Transportwagens
- Brandblusser
- Lasapparaten
- Industriële stofzuigers

MEUBELWIELEN

- Meubelbouw
- Winkelinrichting
- Displays
- Beursstandbouw
- Bureaucontainer
- Computertafel
- Medische apparaten

APPARAATWIELEN

- Winkelinrichting
- Medische apparaten
- Cateringtrolley
- Verkooprekken
- Wasverzamelaar
- Reinigingsapparaten
- Krantenrek
- Computertafel
- Bureaumeubilair
- Diepvriezers
- Bedrijfsinstallaties
- Sportuitrusting

TRANSPORTWIELEN

- Machinebouw
- Afvoersystemen
- Levensmiddelenindustrie
- Patiënten-vervoersystemen
- Farmaceutische industrie
- Wegenbouw
- Containerwagen
- Platformwagen
- Bagagewagen
- Orderverzamelwagen
- Gereedschapswagen
- Tafelwagen

ZWAARLASTWIELEN

- Industriële productie
- Intralogistiek
- Montageeenheden
- Transport logistiek
- Reachtrucks
- Industriële voertuigen
- Transportvoertuigen
- Gemeentelijke voertuigen



INHOUD



TECHNISCHE GIDS

14 Opbouw van de draaikrans en plaatgrootte
18 Termen en afmetingen voor wielen
19 Wendbaarheid
20 Bodemgeschiktheid en draagvermogen
21 Soorten wiellagers, start- en rolweerstand
22 Verschillende wielen bandagetypes
24 Vergrendelingen en bevestigingen
26 Weerstand tegen omgevingsinvloeden
28 Als de wielen verkeerd worden gebruikt
30 Informatie over productaansprakelijkheid

WIELEN

34 Deur-/Katrolwielen
35 Wielen
64 Asmateriaal
65 Wielsets
66 Accessoires

MEUBEL WIELEN

70 Meubelwielen
77 Bureaustoel wielen
88 Meubeltechniek

APPARAAT WIELEN

94 Apparaatwielen
106 Zware apparaatwielen
110 Kunststofwielen

TRANSPORT WIELEN

116 Transportwielen
137 Zwenkwielen met centrale vergrendeling
141 Zwenkwielen met lastafhankelijke richtingsvergrendeling
144 Zwenkwielen met richtingvergrendeling
146 Voetbescherming
147 Compacte wielen

RVS WIELEN

152 RVS wielen
158 RVS Zwaarlastwielen

ZWAARLASTWIELEN

162 Zwaarlastwielen
174 Dubbele zwaarlastwielen
176 Geveerde zwaarlastwielen



SPECIALE WIELEN EN SYSTEMEN

180 BS-eTec
184 Containerwielen
187 Air Cargo wielen
188 Vastzetvoeten + hefwielen
190 Speciale wielen
192 Hittebestendige wielen
194 Theaterwielen
198 Accessoires voor bouwhekken
200 Steigerwielen



TRANSPORT TECHNOLOGIE

204 Rolstandaard voor materiaaltoevoer
208 Kogelpotwielen
212 Rolprofielen / Omnidirectionele rollerbanen
215 Wielenrails
216 Palletwielenrails
217 Draagrollen
250 Rollerbanen

TRANSPORT HULPMIDDELEN

258 Pakdekens / Beschermfolie
259 Transportroller en lifter
260 Universeel rolplatform
262 Transporthulpmiddelen
263 Paneelklemwagen
264 Artikelnummers informatie

DAT MAAKT ONS JOUW **IDEALE WIELEN-PARTNER**

EXPERTISE

- Brede expertise op het gebied van wielen, van een diameter vanaf 15 mm tot een draagvermogen van wel 12 ton.
- Gestandaardiseerde productie voor verschillende marktsegmenten

TOEKOMST ORIËNTATIE

- Innovatieve afstemming van het productassortiment op aangepaste en marktspecifieke eisen
- Voortdurende optimalisatie van processen en productieprocessen.
- Opleiding van jonge specialisten om de toekomst van het bedrijf veilig te stellen

KWALITEIT

- Productie van eigen gereedschappen voor plaatbewerking en kunststofverwerking
- Constante kwaliteit door procesinspecties op basis van product- of projectspecifieke eisen
- Uitstekende kwaliteit in klantenservice en consulting expertise

BETROUWBAARHEID

- Intelligent bedrijfsconcept sinds tientallen jaren
- Snelle levering dankzij hoge productbeschikbaarheid en productgebaseerd modulair systeem
- Continuïteit door strategische en langdurige partnerschappen
- Transparantie door open, oplossingsgerichte communicatie

KLANT ORIËNTATIE

- Korte besluitvormingsprocessen dankzij vlakke hiërarchieën
- Ontwerp en CI-implementatie op maat
- Beheer van de toeleveringsketen op maat: just-in-time levering; gegevensuitwisseling; 2D/3D-tekeningen; gegevensbladen, verzendingsberichten, voorraadverbinding
- Betrokken contactpersonen op kantoor en in het veld om de ondersteuning voor de eisen van de klant te optimaliseren

DIT ZIJN CIJFERS DIE ONS **BIJZONDER TROTS MAKEN**

Meer dan **75** jaar ervaring

4
Technisch Adviseurs op de binnendienst

2 Mio
Meer dan 2 Mio verkochte wielen per jaar

Meer dan **12.000**
wielvarianten

Familiebedrijf

In meer dan **20**
landen wereldwijd vertegenwoordigt

24
Uurs levering

WE STAAN ALTIJD VOOR JE KLAAR. **DIRECT TER PLAATSE ...**

Dicht bij de klant is wat je van ons kunt verwachten, zowel nationaal als internationaal. Onze specialisten adviseren je in binnen- en buitenland.

Maatwerk wielen en transportoplossingen

Konijnenburg is sinds de oprichting in 1946 een toonaangevende leverancier van wielen voor de industrie, met een assortiment van meer dan 12.000 verschillende wiel varianten. Als wielenexpert ontwikkelen wij continu onze producten; optimale roleigenschappen, hoge draagvermogens en oplossingen afgestemd op specifieke klantwensen voor een concurrerende prijs. Tot op de dag van vandaag is de continuïteit van ons familiebedrijf gewaarborgd gebleven. Ondertussen zijn wij al meer dan 75 jaar dé specialist in het ontwikkelen en leveren van hoogwaardige wielen voor diverse branches, waaronder landbouw en tuinbouw, afvalverzameling en recycling, intra logistiek en intern transport en industrie. Daarnaast leveren wij ons uitgebreide wielenprogramma aan onderhoudsbedrijven en via een dealernetwerk. Vanuit ons magazijn kunnen wij snel leveren. Met ruim 4.500 trouwe klanten ontwikkeld Konijnenburg Wielen zich nog altijd voortvarend.

Waar we voor staan

Wij zetten ons zich elke dag in om het werkleven gemakkelijker te maken. Met ons technische verkoopteam brengen wij altijd een passend verkoopadvies uit. Dit is onderdeel van onze top service die wij klanten bieden. Wij geloven dat onze wielen een gemakkelijk werkleven van onze eindgebruiker ondersteunen. Dit vertaalt zich in het ontwerp van onze producten en de manier waarop we met onze klanten, werknemers en zakenpartners omgaan. Zo zorgen wij voor een optimale prijs/kwaliteitverhouding voor de oplossing die het beste bij jouw toepassing past.

... OF RECHTSTREEKS OP HET NET.

Op onze website heb je direct toegang tot alle producten, afmetingen, informatie en CAD-tekeningen.

https://www.wielen.nl
https://www.industrialwheels.com
https://www.konijnenburg.nl

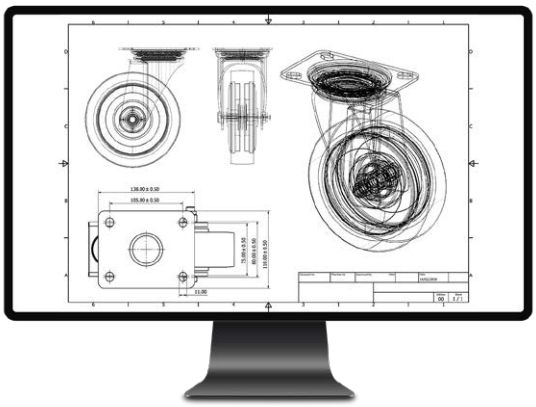

Catalogus aanvragen

Vindt uw Technisch Adviseur

Website Nederland met alle beschikbare informatie

Website buitenland met alle beschikbare informatie

ONS SHOPSYSTEEM
LOONT VOOR U..

Voor onze B2B retailpartners zijn we niet alleen een topleverancier - ze waarderen ook ons intelligente shopsysteem. Met een doordachte en zelfverklarende presentatie van de verschillende productgroepen begeleiden en informeren we hun klanten en stimuleren we de verkoop zonder het personeel te belasten.
Als u ook wilt profiteren van ons shopsysteem, vraag dan uw shopconcept op maat aan bij onze experts!

Natuurlijk ondersteunen we onze retailpartners ook met professioneel gegevensbeheer.

Op basis van ons PIM-systeem leveren wij alle artikelgegevens tot en met 2D- en 3D-gegevens en beeldmateriaal in hoge resolutie in verschillende formaten en volgens de individuele wensen van de klant.

Bent u nog geen B2B-klant van Konijnenburg? Geen probleem! Stuur ons gewoon uw B2B-klantenaanvraag.

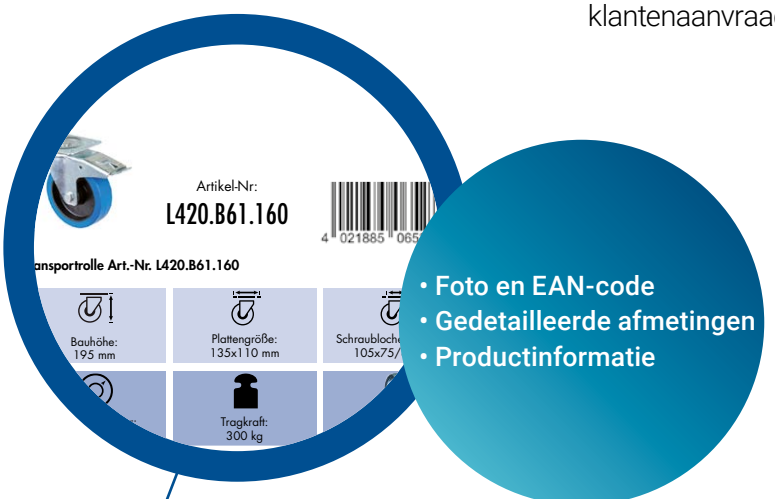



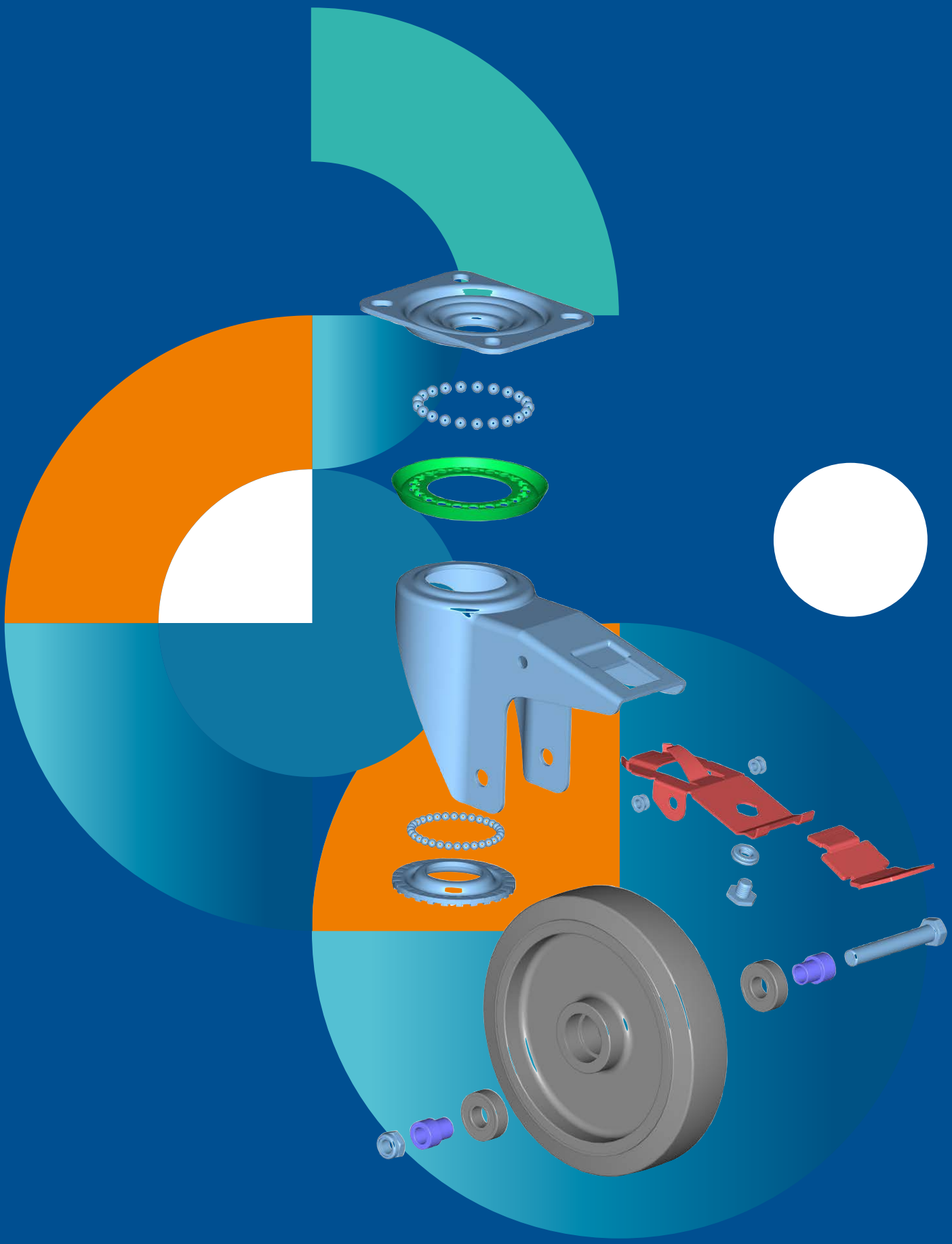

TERMEN EN AFMETINGEN
WENDBAARHEID
BODEMOMSTANDIGHEDEN
DRAAGVERMOGEN
LAGERTYPES
START- EN ROLWEERSTAND
TYPEN WIELEN EN BANDEN
VERGRENDELING EN BEVESTIGING
SCHARNIEREN EN PLAATAFMETINGEN
WEERSTAND EN OMGEVINGSINVLOEDEN

Het kiezen van de juiste wielen is bijna een wetenschap op zich. Met onze technische gids willen we u in staat stellen het wiel te kiezen dat het beste bij uw eisen past. We geven u gespecialiseerde informatie over de verschillende structuren en ontwerpen van onze producten, berekenings-formules en statistieken over productprestaties, duurzaamheid en nog veel meer.

TECHNISCHE UITLEG
BEREKENINGSFORMULES
GEBRUIK VAN PRODUCTEN

TECHNISCHE GIDS

Opbouw van de draaikrans

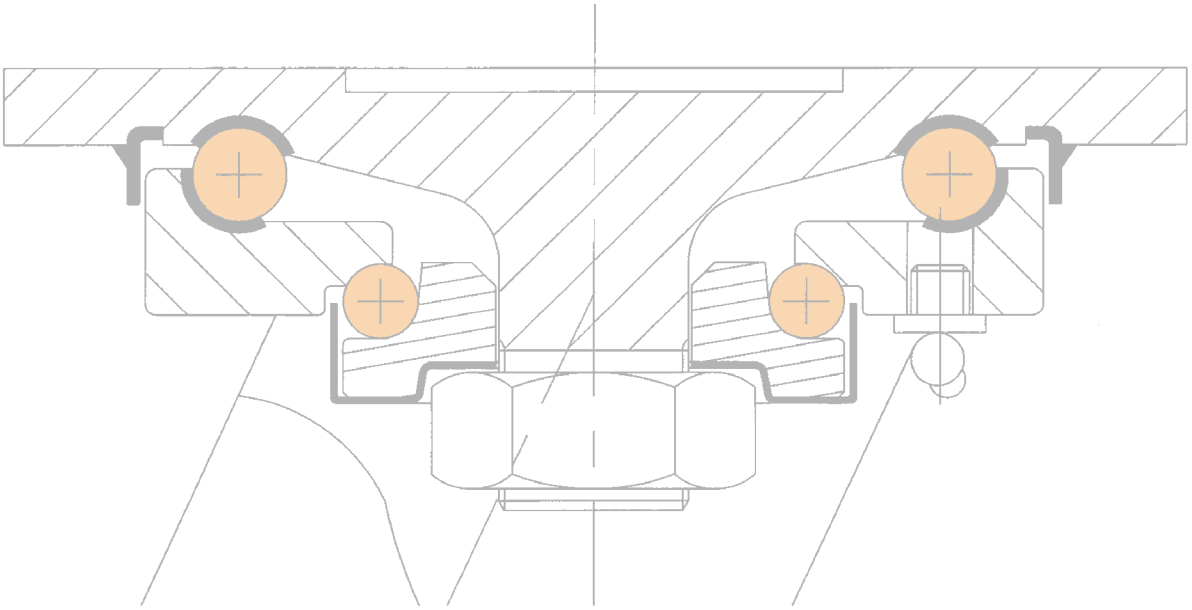

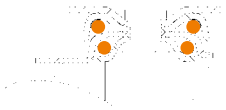

Serie A300, A800 …

Wiel-Ø	50, 75, 100 mm
Plaat	60 x 60 mm
Draag-vermogen	50 – 70 kg

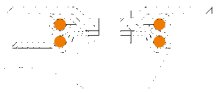

Serie B100, B800 …

Wiel-Ø	50, 75 mm
Plaat	60 x 60 mm, 77 x 67 mm
Draag-vermogen	70 – 120 kg

Serie C100 …

Wiel-Ø	80, 100, 125, 150 mm
Plaat	77 x 67 mm, 94 x 64 mm,
Draag-vermogen	80 – 100 kg

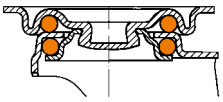

INOX

Serie G100 …

Wiel-Ø	50, 75, 100, 125 mm
Plaat	60 x 60 mm, 77 x 67 mm
Draag-vermogen	40 – 100 kg

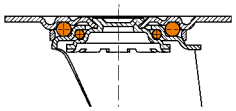

INOX

Serie H100 …

Wiel-Ø	80, 100, 125, 150, 160, 200 mm
Plaat	100 x 80 mm, 135 x 110 mm
Draag-vermogen	130 – 200 kg

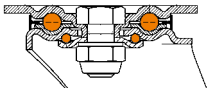

INOX

Serie HS100 …

Wiel-Ø	100, 125, 150, 200 mm
Plaat	100 x 75 mm, 132 x 110 mm
Draag-vermogen	300 – 700 kg

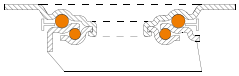

Serie L400, L800 …

Wiel-Ø	80, 100, 125, 140, 150, 160, 180, 200 mm
Plaat	104 x 80 mm, 115 x 85 mm, 135 x 110 mm
Draag-vermogen	100 – 400 kg

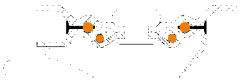

Serie L400 …

Wiel-Ø	250, 280 mm
Plaat	186 x 170 mm
Draag-vermogen	300 – 350 kg

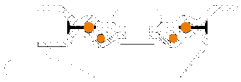

Serie L500, LB500 …

Wiel-Ø	100, 125 mm
Plaat	135 x 105 mm, 135 x 114 mm
Draag-vermogen	140 – 350 kg

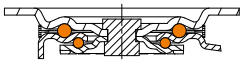

Serie LM400 …

Wiel-Ø	100, 125, 150, 160 , 200 mm
Plaat	104 x 80 mm, 105 x 85 mm
Draag-vermogen	400 – 500 kg

Opbouw van de draaikrans

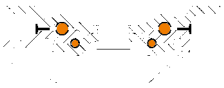

Serie L600 …

Wiel-Ø	125, 150, 200, 250 mm
Plaat	135 x 110 mm
Draag-vermogen	700 – 1500 kg

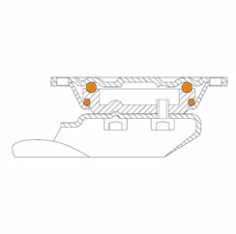

Serie N100 …

Wiel-Ø	100, 125, 150, 160, 200, 250 mm
Plaat	138 x 110 mm
Draag-vermogen	500 – 600 kg

Spatwaterdichte draaikrans

Serie R100 …

Wiel-Ø	85 mm
Plaat	190 x 175 mm
Draag-vermogen	800 – 1200 kg

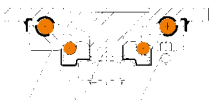

Serie R100 …

Wiel-Ø	80, 100 mm
Plaat	138 x 110 mm
Draag-vermogen	150 – 1500 kg

Serie R100 …

Wiel-Ø	100, 125, 160, 200, 250 mm
Plaat	138 x 110 mm
Draag-vermogen	150 – 1500 kg

Serie R100 …

Wiel-Ø	150, 200, 250, 300 mm
Plaat	175 x 140 mm
Draag-vermogen	350 – 2000 kg

Serie R100 …

Wiel-Ø	150, 200, 250, 300, 400 mm
Plaat	200 x 160 mm
Draag-vermogen	425 – 5000 kg

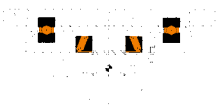

Serie R100 …

Wiel-Ø	200, 250, 300, 400 mm
Plaat	255 x 200 mm
Draag-vermogen	675 – 7500 kg

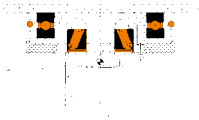

Serie S100 …

Wiel-Ø	100, 125, 160 mm
Plaat	138 x 110 mm
Draag-vermogen	420 – 1500 kg

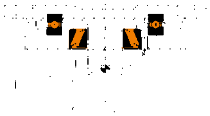

Serie S100 …

Wiel-Ø	150, 200, 250, 300 mm
Plaat	175 x 140 mm
Draag-vermogen	1000 – 2000 kg

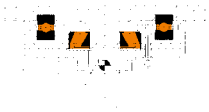

Serie S100 …

Wiel-Ø	150, 200, 250, 300, 400 mm
Plaat	200 x 160 mm
Draag-vermogen	850 – 5000 kg

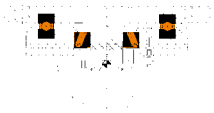

Serie S100 …

Wiel-Ø	150, 200, 250, 300, 400 mm
Plaat	255 x 200 mm
Draag-vermogen	3000 – 7500 kg

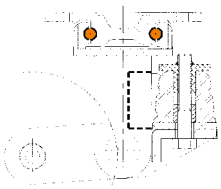

Serie T100 …

Wiel-Ø	125, 150, 200 mm
Plaat	138 x 110 mm
Draag-vermogen	220 – 600 kg

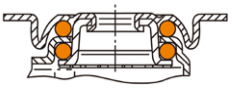

Serie C300 …

Wiel-Ø	75 mm
Plaat	60 x 60 mm
Draag-vermogen	75 – 100 kg

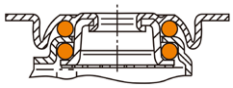

Serie C300 …

Wiel-Ø	100, 125 mm
Plaat	67 x 67 mm
Draag-vermogen	75 – 100 kg

Plaatafmetingen

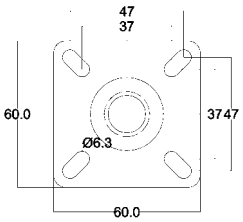

Serie A300, A310, A320, A800, A810, A820 ...

Wiel-Ø 50, 75, 100 mm

Serie B100, B120, B800, B820 ...

Wiel-Ø 50 mm

Serie G100, G110, G120 ...

Wiel-Ø 50, 75 mm

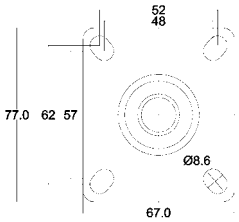

Serie B100, B120, B800, B810 ...

Wiel-Ø 75 mm

Serie C100, C110, C120 ...

Wiel-Ø 100, 125 mm

Serie G100, G110, G120 ...

Wiel-Ø 100, 125 mm

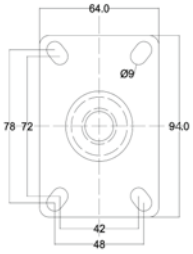

Serie C100, C110, C120 ...

Wiel-Ø 80, 150 mm

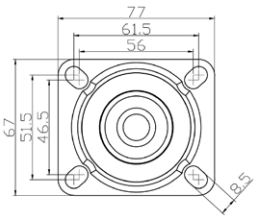

Serie C100, C110, C120 ...

Wiel-Ø 100, 125 mm

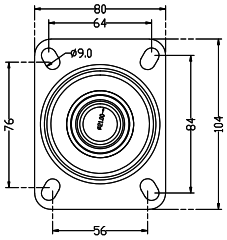

Serie L400, L420, L800, L810 ...

Wiel-Ø 80, 100, 125 mm

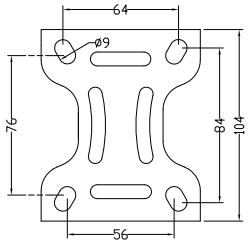

Serie L410, L810 ...

Wiel-Ø 80, 100, 125 mm

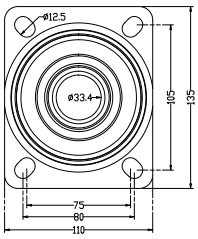

Serie L400, L420 ...

Wiel-Ø 125, 160, 180, 200 mm

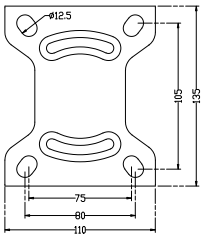

Serie L410 ...

Wiel-Ø 125, 160, 180, 200 mm

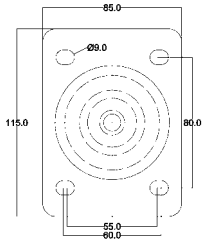

Serie LS400, LS410, LS420 ...

Wiel-Ø 125 mm

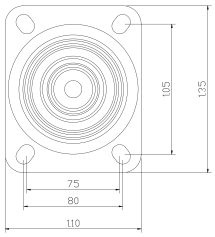

Serie LSS400

Wiel-Ø 125 mm

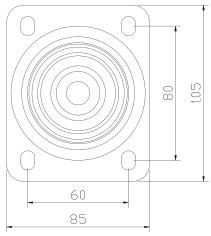

Serie LB500

Wiel-Ø 100, 125 mm

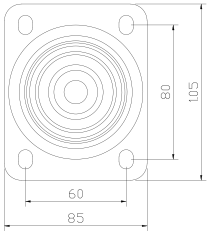

Serie LS500

Wiel-Ø 100 mm

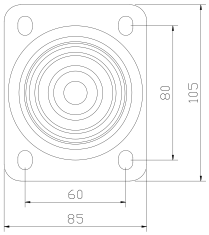

Serie L500

Wiel-Ø 100 mm

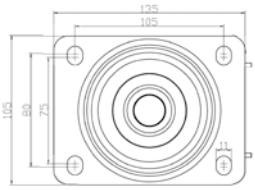

Serie LM400

Wiel-Ø 100, 125, 150, 160 , 200 mm

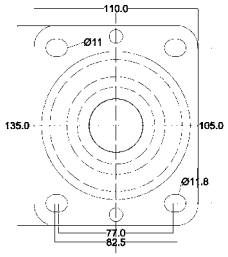

Serie N100, N120 ...

Wiel-Ø 100, 125, 160, 200, 250 mm

Serie H100, H120 ...

Wiel-Ø 100, 160 mm

Serie HS100, HS120 ...

Wiel-Ø 125, 160, 200 mm

Plaatafmetingen

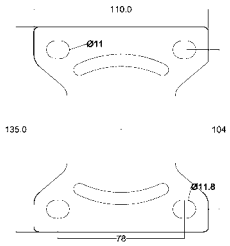

Serie N110 ...

Wiel-Ø 100, 125, 160, 200, 250 mm

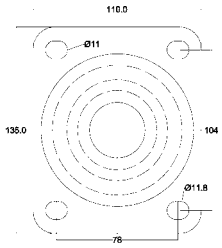

Serie L600, L620 ...

Wiel-Ø 125, 160, 200, 250 mm

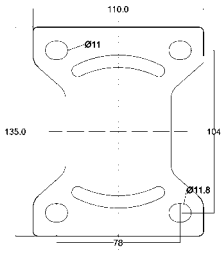

Serie L610 ...

Wiel-Ø 125, 160, 200, 250 mm

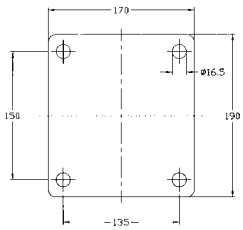

Serie R100, R110 ...

Wiel-Ø 85 mm

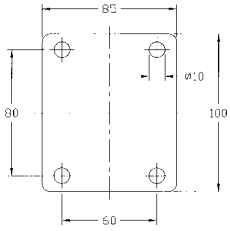

Serie R100, R110, R120 ...

Wiel-Ø 80, 100 mm

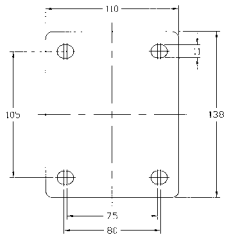

Serie R100, R110, R120 ...

Wiel-Ø 100, 125, 160, 200, 250 mm

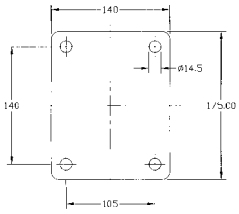

Serie R100, R110, R120 ...

Wiel-Ø 150, 200, 250, 300 mm

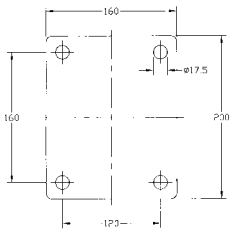

Serie R100, R110, R120 ...

Wiel-Ø 150, 200, 250, 300, 400 mm

Serie S100, S120 ...

Wiel-Ø 150, 200, 250, 300, 400 mm

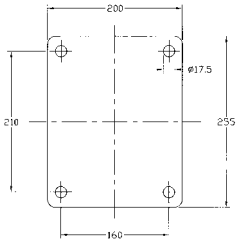

Serie R100, R110, R120 ...

Wiel-Ø 200, 250, 300, 400 mm

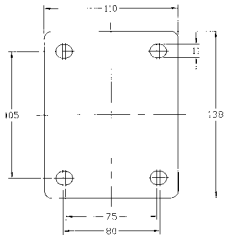

Serie S100, S120 ...

Wiel-Ø 100, 125, 150 mm

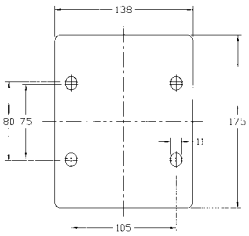

Serie S110 ...

Wiel-Ø 100, 125, 150 mm

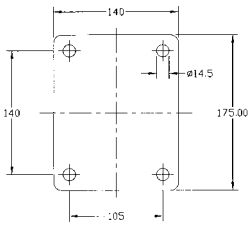

Serie S100, S110, S120 ...

Wiel-Ø 150, 200, 250, 300 mm

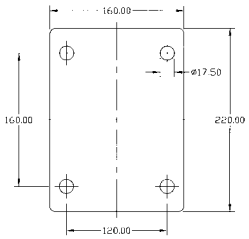

Serie S110 ...

Wiel-Ø 150, 200, 250, 300, 400 mm

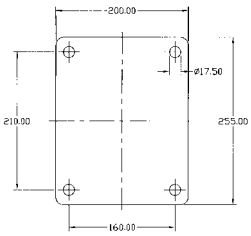

Serie S100, S110, S120 ...

Wiel-Ø 150, 200, 250, 300, 400 mm

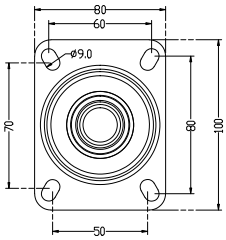

Serie H110, H120 ...

Wiel-Ø 80, 100, 125 mm

Wijzigingen voorbehouden! Raadpleeg ons voor het bepalen van uw uiteindelijke boorgaten om bindende informatie over de exacte boorgatafmetingen te verkrijgen.

Termen en afmetingen voor wielen

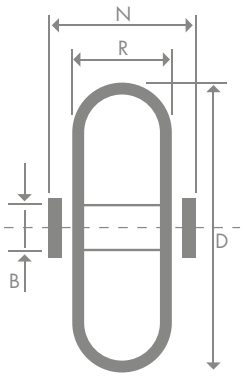

B = boring/asdiameter
D = wieldiameter
N = naaflengte
R = wielbreedte

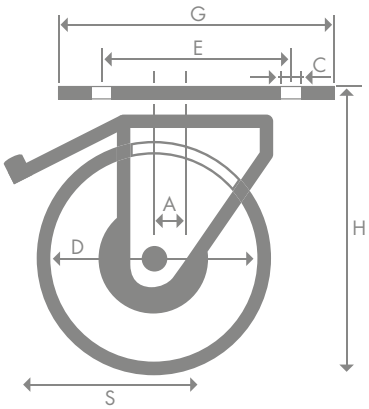

A = uitlading
C = schroefgatdiameter
D = wieldiameter
E = schroefgatafstand
G = plaatgrootte
H = bouwhoogte
S = uitladingsstraal

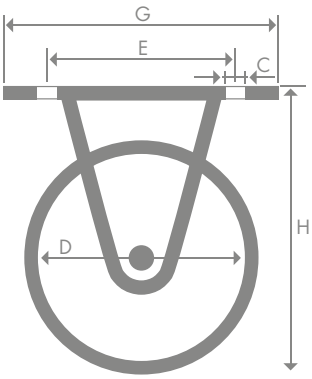

C = schroefgatdiameter
D = wieldiameter
E = schroefgatafstand
G = plaatgrootte
H = bouwhoogte

Wendbaarheid

Vier zwenkwielen,
indien nodig wordt een zwenkwiel met richtingvergrendeling uitgerust.

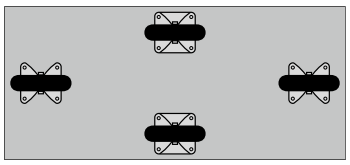

Vier bokwielen,
de middelste bokwielen hebben een iets hogere bouwhoogte.

Twee bok- en twee zwenkwielen

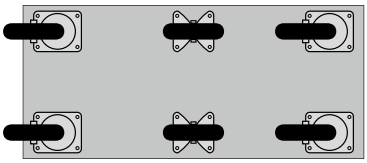

Vier zwenk-, twee bokwielen

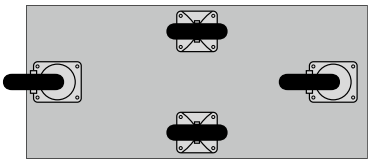

Twee zwenk-, twee bokwielen

Drie zwenkwielen

Bodemgeschiktheid

**HARDE BODEM =
ZACHTE LOOPVLAKKEN**

**ZACHTE BODEM =
HARDE LOOPVLAKKEN**

DRAAGVERMOGEN

$$\frac{\text{DRAAGVERMOGEN} = \text{EIGENGEWICHT} + \text{BELASTING}}{3}$$

Volgens gelden de nominale draagvermogens bij een snelheid van 4 km/u op een vlak wegdek en een omgevingstemperatuur van +15 °C tot +28 °C, evenals een obstakelhoogte < 5% van de wieldiameter.

Soorten wiellagers

Glijlagers

Gebruik in minder frequente toepassingen of in vochtige omgevingen, meest economische lagerontwerp, corrosiebestendig

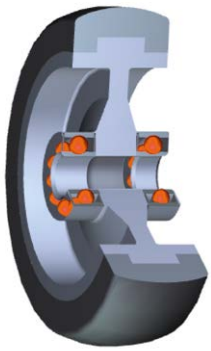

Dubbele kogellagers

Voldoet aan de hoogste eisen op het gebied van draagvermogen en rolweerstand, vooral geschikt voor zwaarlastwielen



Rollagers

Rolweerstand relatief laag, ook bij hoge belasting, bestendig, robuust, grotendeels onderhoudsvrij



Centraal geplaatste kogellagers

Voldoet aan de hoogste eisen op het gebied van draagvermogen en rolweerstand

Start- en rolweerstand bij verschillende soorten lagers

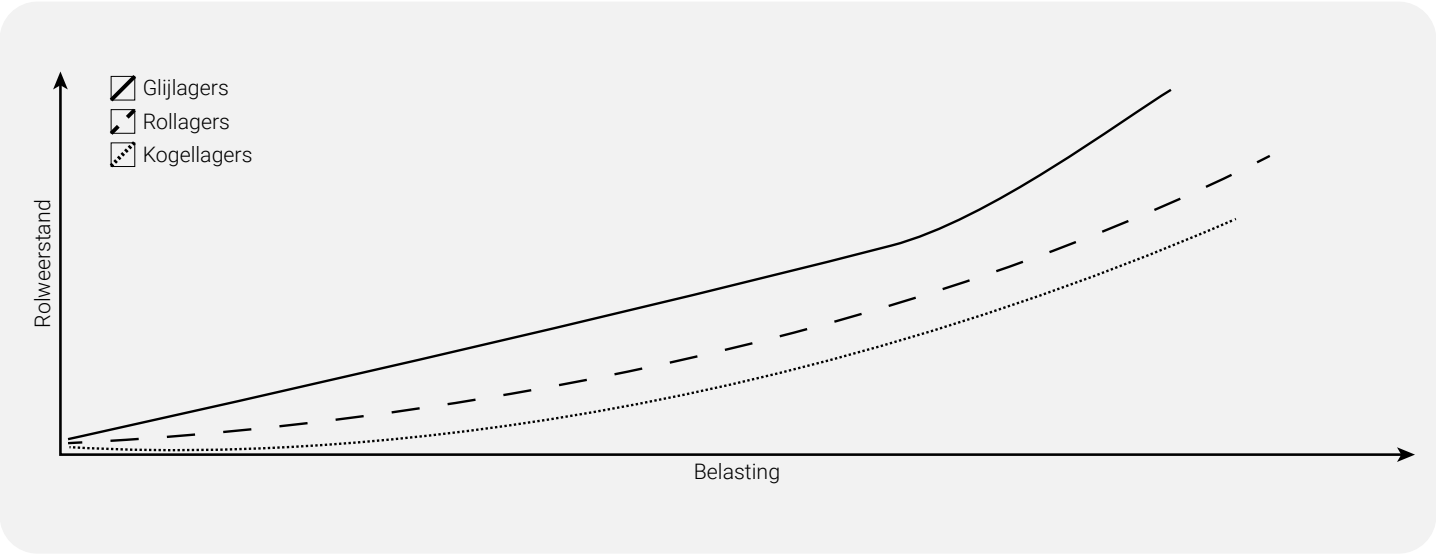

Start- en rolweerstand bij verschillende loopvlakken

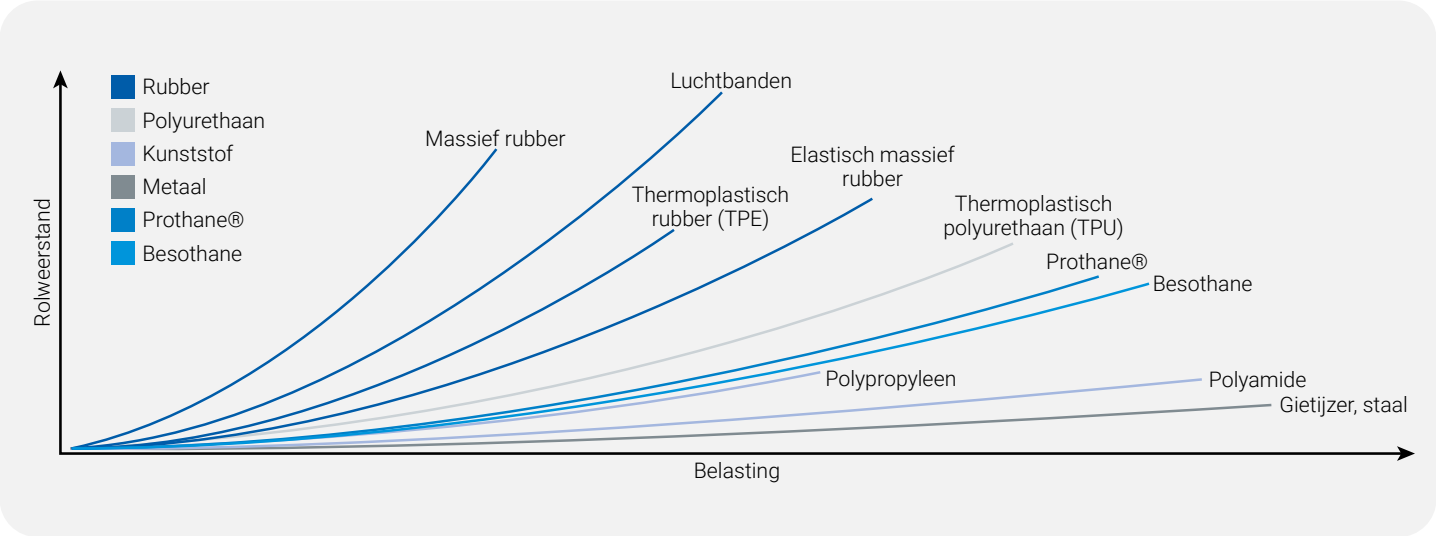

Verschillende wiel- en bandagetypes

Gietijzer
- zeer hoog draagvermogen
- slijtvast
- ongevoelig voor metaalspanen en agressieve stoffen

Massief rubber
- stille loop
- zacht voor de vloer
- schokbestendig
- trillingsdemping

Polyamide/polypropyleen
- hoog draagvermogen
- onbreekbaar en onderhoudsvrij
- grotendeels bestand tegen zouten, vetten, zuren en logen
- laat geen markeringen achter
- zeer slijtvast

Elastisch massief rubber
- hoog draagvermogen
- zacht voor de vloer
- extreem slijtvast
- uitstekend rij- en bedieningscomfort

Thermoplastisch polyurethaan (TPU)
- robuust en slijtvast
- laat geen sporen achter bij contact
- zacht voor de vloer
- stille loop
- grotendeels bestand tegen oliën, vetten, benzine, chemicaliën
- elastisch

TPE (thermoplastisch rubber)
- hoog rijcomfort
- stille loop
- lage rolweerstand
- dit materiaal laat geen markeringen achter maar bevat olie en kan op gevoelige ondergronden tot contactverkleuring leiden

Luchtwielen

- goede schokabsorptie
- lage rolweerstand bij gebruik op slecht terrein
- zacht voor de vloer

Besothane

- convex bandenprofiel =>Geoptimaliseerde start- en rolweerstand
- minder weerstand tegen continu gebruik
- lichte loop en wendbaarheid
- minder drukvervorming en betere slijtvastheid
- bestand tegen oliën, vetten en veel chemicaliën

Lekvrijewielen (polyurethaan banden)

- slijtvast
- schok- en geluidsabsorberend
- duurzaam
- onderhoudsvrij
- hoog draagvermogen
- niet geschikt voor permanent gebruik

Prothane®

- hoog draagvermogen
- robuust en slijtvast
- elastische, geluidsarme loop
- grotendeels bestand tegen oliën, vetten, benzine, chemicaliën
- laat geen markeringen achter

Dwarsdoorsnede van een lekvrij wiel

Vulkollan®

- zeer hoog draagvermogen
- extreem slijtvast
- zacht voor de vloer
- stille loop
- hoog rijcomfort

Vergrendeling

Wielvergrendeling

Blokkering van het wiel

Belastingafhankelijke richtingsvergrendeling

Voor een optimale spoorgeleiding bij gebruik van 4 zwenkwielen. Automatische positionering op 360 ° bij onbelaste wielen.

Totale vergrendeling in de naloop

Blokkering van de draaikrans en het wiel

Richtingsvergrendeling

Blokkering van de zwenkbeweging tot 360 °

Totale vergrendeling in de voorloop

Blokkering van de draaikrans en het wiel

Richtingsvergrendeling

Blokkering van de zwenkbeweging tot 360 °

Centrale vergrendeling

Blokkering van de draaikrans en het wiel zonder de positie van de vergrendeling te veranderen. Mogelijkheid tot centrale vergrendeling van maximaal 4 wielen.

Bevestigingen

Boutgat

Voor het inbrengen van schroeven voor bevestiging aan metalen of houten constructies (Ø 8, 10, 12 mm)

Plaat

Om in metalen of houten constructies te schroeven

Stalen pen

Voor stabiele bevestiging in buizen

Expanderbevestiging voor buizen

Draadstift

Om in metalen of houten constructies te schroeven (M8, M10, M12)

Weerstand tegen omgevingsinvloeden

Chemie	Materiaal				
	Concentratie	Rubber	Polyamide	Polyurethaan	Polypropyleen
Aardolie		=	++	++	
Acetaldehyde	40%	+	+	=	+
Aceton		++	++	=	+
Acetyleen		++	++	++	
Acrylzuur > 30 °C			=	=	
Afvalwater			++	+	
Alkylalcohol		++	+	=	
Alkylbenzeen			++		
Aluminiumacetaat		++			
Amine, alifatisch			++		
Aminozuurmengsels			++		
Ammoniumbicarbonaat			++		
Ammoniumcarbonaat		++		=	
Ammoniumhydroxide				=	
Ammoniumnitraat		+		++	++
Ammoniumsulfaat		+		++	++
Ammoniumthiocyanaat			++		
Ammoniumzouten			++	=	++
Amylacetaat		++	++	=	++
Amylalcohol		++	++	+	++
Aniline		=	+	=	++
Antrachinon, 85% C.			++		
Appelzuur			++	+	++ 2)
Azijnzuur	30%	=	++	=	++
Bariumzouten		++	+	++	++
Benzine, petroleumether		=	++	++	=
Bier		++	++	++	
Bitumen		=	++	++	
Boorzuur, waterig	10%	++	+	++	+
Boter		=	++	++	
Bromium		=	=	=	=
Butaan		=	++	++	
Calciumzouten				+	++
Carbolineum		=	++	=	
Caseïne			++		
Chloor, chloorwater		=	=	=	=
Chroomzuur, waterig	10%	=	+	+	=
Citroenzuur, waterig	10%	++	++		
Citrusoliën			++		
Cresol			=	++	
Cyclohexanol		+	++	+	
Dennenaaldolie		=		++	
Dichloorbenzeen		=	++	=	=
Dichloorbutyleen		=		=	
Di-ethyleenglycol		++	++	++	
Dimethylaniline				=	
Dimethylether		+	++	++	++
Dimethylformamide		+	++	=	++ 1)
Edelgas			++		
Ethanolamine				=	
Ether			++	++	
Ethylacetaat		+	++	=	
Ethylalcohol		++	+	++	++
Ethyleen				++	
Fenylbenzeen		=		=	
Fenylethylether		=		++	
Fluor		=	=	=	=
Formaldehyde	30%	++	++	+	++
Formamide, puur		++	++	+	

Chemie	Materiaal				
	Concentratie	Rubber	Polyamide	Polyurethaan	Polypropyleen
Fosforzuur, waterig	10%	+	=		++
Furfural			++	=	
Gelatine				++	
Glucose		++		++	
Glycerine		++	++	++	++
Glycol		++	+	+	++
Hexaan		=	++	++	
Hydraulische vloeistoffen		=	++	=	
IJsazijn		+		=	++
IJzerchloride, zuur	10%	+	=	+	++ 1)
IJzersulfaat				++	
Inkt, Oost-Indische inkt		++	++	++	
Isopropylchloride		=		=	
Isopropylether		++		++	
Jodiumtinctuur		++	=	=	++
Kaliloog				=	
Kaliumchloride	10%	+	++	++	++ 1)
Kaliumcyanide				+	
Kaliumhydroxide			++	=	++
Kaliumsulfaat		++		++	++
Katoenzaadolie				++	
Kobaltzouten, waterig	20%		+		
Kokosnootolie		=	++	++	
Koningswater		=	=	=	=
Koolmonoxide, heet			++	=	
Koolzuur				++	
Koperchloride		++		++	
Kopersulfaat		+	+	++	++
Koperzouten, waterig	10%		=	++	
Kwikchloride			=	++	++
Loodacetaat, waterig	10%	+	++	++	=
Loodnitraat		++		++	
Magnesiumzouten, waterig	10%		++	++	++
Mangaanzouten	10%		+		
Melk		++	++	++	
Melkzuren		=	=	=	++
Methaanzuur	10%	+	=	=	++ 2)
Methylalcohol		+	+	++	++
Methyleenchloride		=	=	=	
Methylethylketon		=	++	=	++
Methylpyrolidon				=	
Minerale oliën		=	++	++	
Monobroombenzeen		=		=	
Mortel, cement, kalk		++	++		
Mosterd				++	
Naftaleen		=	++	=	++ 3)
Natriumcarbonaat, waterig	10%		++	=	++
Natriumchloride, waterig	10%	+	=	++	++ 1)
Natriumcyanide, waterig	10%		++	=	
Natriumfosfaat, waterig	10%	++	++	++	++
Natriumhydroxide				=	
Natriumhydroxide, waterig				=	++
Natriumnitraat, waterig	10%	++	++	++	++
Natriumsilicaat, waterig	10%	++	++	+	
Natriumsulfaat, waterig	10%	++	++	++	
Natriumsulfide, waterig	10%	+	++	+	
Natriumtetraboraat		++		++	
Natriumthiosulfaat	10%	++	++	+	
Natronloog	50%	++	+	=	++

++ stabiel + voorwaardelijk stabiel = onstabiel 1) max. 20 °C 2) max. 60 °C 3) Kristallijn

Deze specificaties zijn niet juridisch bindend.

Weerstand tegen omgevingsinvloeden

Chemie	Materiaal				
	Concentratie	Rubber	Polyamide	Polyurethaan	Polypropyleen
Natronloog, waterig	10%	++	++		
Nikkelchloride, waterig	10%	++	+	++	
Nikkelsulfaat, waterig	10%	+	+	++	
Nikkelzouten, waterig	10%		+	++	
Oliezuur		=	++	++	
Ontkalker, waterig	10%		++		
Oxaalzuur, waterig	10%		+		++
Ozon		=	+	++	
Palmitinezuur		=	++	=	
Paraffine		=	++	=	
Plantaardige olie		=	++	++	
Propaan		=	++	++	
Propylalcohol				+	
Ricinusolie				++	
Rookgas				=	
Stearinezuur		=	++	=	
Stijfsel				++	
Strooizout (-oplossingen)			++		
Taninezuur	10%	++			
Terpentijnolie		=	++	+	=
Tetrachloorkoolstof		=	++	=	

Chemie	Materiaal				
	Concentratie	Rubber	Polyamide	Polyurethaan	Polypropyleen
Tolueen		=	++	=	=
Trichloorethyleen		=	+	=	=
Uraniumfluoride			=		
Urine		++	++		
Urinezuur, waterig	10%	++	++		
Vaseline			++	=	++ 2)
Vetzuren			++	++	
Vinylchloride, 80 °C			++		
Vloeibare ammoniak	20%	++	++	=	++
Was, 80 °C			++		
Wasvloeistof, 80 °C		++	++		
Water (zeewater)		++	++	+	
Water, koud		++	++	++	
Water, tot 80 °C		+	++	=	
Wijnsteenzuur, waterig	10%	++	++	+	
Xylol		=	++	=	=
Zilvernitraat		+		++	++
Zinkchloride, waterig	10%	++	+	=	++
Zinkrhodanide	30%		=		
Zoutzuur, waterig	30%	+	=	=	++
Zwavelzuur		+	+	=	++

++ stabiel + voorwaardelijk stabiel = onstabiel 1) max. 20 °C 2) max. 60 °C 3) Kristallijn

Deze specificaties zijn niet juridisch bindend.

Temperatuurbestendigheid

Type banden	Temperatuurbestendigheid
Materiaal	in °C permanent
Elastisch rubber	-20 °C/+80 °C
Massief rubber/kunststof velg	-20 °C/+60 °C
Massief rubber/stalen velg	-20 °C/+80 °C
Thermoplastisch rubber	-20 °C/+60 °C
Luchtwiel (rubber)	-20 °C/+40 °C
Gegoten polyurethaan	-20 °C/+70 °C
Prothane®	-20 °C/+70 °C
Besothane	-20 °C/+70 °C
Thermoplastisch polyurethaan	-20 °C/+70 °C
Polyamide	-20 °C/+80 °C
Polypropyleen	-20 °C/+60 °C
Gietijzer	-20 °C/+120 °C
Siliconen	-20 °C/+250 °C
Thermoplastisch mengsel	-40 °C/+280 °C

Als de wielen verkeerd worden gebruikt

overbelasting
van het draagvermogen

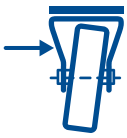

overbelasting
door zijdelingse krachten

overbelasting
door stoten en vallen

overbelasting
door beweging in vergrendel-
de toestand

overbelasting
door oneffen vloeren

overbelasting
door chemische media

overbelasting
door te hoge snelheid

overbelasting
door thermische effecten

Er is sprake van een productgebruik van de wielen dat niet in overeenstemming is met het beoogde gebruik indien ...

- de wielen worden gebruikt met een hoger draagvermogen dan het maximale draagvermogen zoals aangegeven in de technische gegevens van de fabrikant;
- het gebruik plaatsvindt op ongeschikte grond; ze worden blootgesteld aan te hoge of te lage omgevingstemperaturen;
- een apparaat met vergrendelde wielen geforceerd wordt verplaatst;
- de bokwielen dwars op de rijrichting worden bewogen;
- bijzonder agressieve stoffen kunnen inwerken;
- onjuiste stoot- en valbelastingen op de wielen kunnen inwerken;
- vreemde voorwerpen de loopvlakken kunnen binnendringen; de wielen met een te hoge snelheid worden verplaatst of bewogen;
- wijzigingen worden aangebracht die niet met de fabrikant zijn overeengekomen;
- zachte loopvlakken worden gebruikt op zachte vloeren, harde loopvlakken worden gebruikt op harde vloeren.

Technische gids

Opbouw van het artikelnummer

A300 A80 100

- 100 — Wieldiameter
- A80 — Wieltype
- A300 — Type behuizing

Bevestigingen

Voorbeeld
A300, A301, A303 enz.

0 = Aanschroefplaat
1 = Boutgat
2 = Tap
3 = KO-pen 11 mm
4 = Expanderbevestiging
5 = Draadstift

Type behuizing met plaat

A300
Zwenkwiel

A310
Bokwiel

A320
Zwenkwiel met rem

A330
Zwenkwiel met richtingsvergrendeling

L440
Zwenkwiel met centrale vergrendeling

In deze catalogus gebruikte symbolen

Schroefgatafstand
mm

Plaatgrootte
mm

Bouwhoogte
mm

Wielbreedte
mm

Groefdiepte
mm

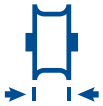
Groefbreedte
mm

Diameter
schroefgat
mm

Uitlading
mm

Diameter boutgat
mm

Wieldiameter
mm

Asboring/-diameter
mm

As

Kogellagers

Draagvermogen
kg

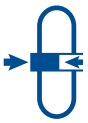
Verspringende
naaflengte
mm

Naafdiameter
mm

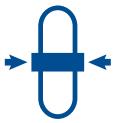
Naaflengte
mm

Draadstift

Pen

Expander

RAL-kleur

Totale lengte
mm

Totale hoogte
mm

24 u service

RVS

Nieuw artikel

Informatie over productaansprakelijkheid

Alle leveringen door Konijnenburg BV zijn onderhevig aan onze leverings- en betalingsvoorwaarden, die te vinden zijn op www.konijnenburg.nl/agb/. Bij de beoordeling van onze aansprakelijkheid en verplichtingen als fabrikant van onze producten, in het bijzonder in overeenstemming met § 4 van de wet op de productaansprakelijkheid en § 3 lid 2 van de wet op de productveiligheid, moeten alle informatie en aanwijzingen over Konijnenburg producten op onze website www.konijnenburg.nl en in onze productcatalogus www.bs-rollen.de/service/downloads/ in acht worden genomen. Het niet naleven ervan ontslaat ons als fabrikant van aansprakelijkheid.

1.0 Productinformatie en beoogd gebruik

Wielen in de zin van het woord, zijn componenten die over het algemeen onderling verwisselbaar zijn en die zijn aangebracht op apparatuur, meubels en transportsystemen die voor dat doel bestemd zijn, of op aanverwante producten die bedoeld zijn om ze mobiel te maken.
Deze productinformatie heeft betrekking op wielen, in het bijzonder op passief sturende wielen (zwenkwielen), voor voertuigen en apparaten die niet door machines worden bewogen, hierna objecten genoemd, die doorgaans niet sneller dan de loopsnelheid (4 km/u) worden bewogen en niet continu in bedrijf zijn.
Wielen in de zin van deze productinformatie kunnen worden geclassificeerd voor de volgende toepassingsgebieden:

Woongedeelte:
bijv. zitmeubels, woonmeubels

Dienstverlening:
- algemene dienstverlening, bijv. winkelwagentjes, bureaumeubels
- Ziekenhuissector, bijv. ziekenhuisbedden

Industriële sector:
- bijv. transportmiddelen voor middelzware en zware ladingen

Het beoogde gebruik omvat met name een goede installatie:

a. Het product moet op alle daarvoor bestemde punten stevig met het object verbonden zijn.
b. Het object moet op deze punten voldoende sterkte hebben.
c. De functie van het product mag door de montage niet worden aangetast of gewijzigd.
d. Zwenkwielen moeten zo worden gemonteerd dat hun zwenkassen verticaal staan.
e. Bokwielen moeten zo worden gemonteerd dat de wielassen op elkaar zijn afgestemd.
f. Op een object mogen alleen wielen met dezelfde bouwhoogte worden gebruikt.
g. Wielen van thermoplastisch rubber (TPE) bevatten olie en kunnen contactverkleuring veroorzaken op gevoelige oppervlakken.

Voor vochtige ruimtes, directe weersinvloeden, in de buurt van de zee of voor gebruik in agressieve, corrosieve omgevingen, moeten producten in speciale uitvoeringen worden gespecifeerd. Tenzij in onze catalogus voor standaardproducten een ander temperatuurbereik wordt vermeld, zijn ze geschikt voor gebruik in een temperatuurbereik tussen 5 °C en 30 °C. Voor gebruik buiten dit temperatuurbereik moeten de producten in een speciale uitvoering worden gespecificeerd; in geen geval mogen standaardproducten onder deze omstandigheden bij nominale belasting worden gebruikt. Wiel, behuizing, vergrendeling en accessoires vormen een functionele eenheid. Aansprakelijkheid bestaat alleen voor originele producten. Bij het selecteren van de wielen moeten alle mogelijke belastingen bekend zijn. Anders moeten deze worden ingeschat met voldoende veiligheidsmarges (zie technische gids).

2.0 Foutief gebruik

Er is sprake van foutief gebruik - d.w.z. oneigenlijk productgebruik van wielen - wanneer

a. de wielen worden gebruikt met een hogere belasting dan het max. draagvermogen dat in de catalogus is aangegeven.
b. gebruik plaatsvindt op ongeschikte, oneffen ondergrond.
c. de omgevingstemperatuur te hoog of te laag is.
d. een apparaat met vergrendelde wielen geforceerd wordt verplaatst of de vergrendeling wordt gebruikt als een rijrem.
e. bijzonder agressieve media kunnen inwerken.
f. oneigenlijk toegepaste ruwe schok- en druppelbelastingen kunnen inwerken.
g. vreemde voorwerpen in de bandages kunnen binnendringen.
h. de wielen en zwenkwielen bij te hoge snelheden worden gebruikt.
i. wijzigingen worden aangebracht die niet zijn overeengekomen met de fabrikant.
j. mechanische schade wordt veroorzaakt door een externe impact of botsing.

3.0 Productprestaties

Voor zover de productprestaties niet specifiek zijn gedefinieerd in onze catalogi, brochures, prestatiebeschrijvingen, enz., moeten de vereisten voor onze wielen of hun componenten met ons worden overeengekomen. De relevante DIN-, ISO- en EN-normen zijn hierbij leidend.
De vergrendelingskrachten van wielen met remssysteem zijn zo ontworpen dat, in tegenstelling tot de norm, een optimale verhouding van hoge vergrendelingskracht en tegelijkertijd lage bedieningskracht wordt gegeven.

4.0 Productonderhoud

Aanbevolen jaarlijks onderhoud/inspectie:
1. Voor producten met een smeernippel moet er 1 keer per jaar opnieuw gesmeerd worden totdat er wat vet uit de lagers komt. Wij adviseren een universeel vet op basis van calciumcomplexzeep (Renolit CX-EP 2 of vergelijkbaar) met een gebruikstemperatuur van -30 °C tot +140 °C. In geval van afwijkende bedrijfsomstandigheden raden wij een aangepast smeermiddel aan.
2. Controleer of de schroefverbindingen goed vastzitten.
3. Functiecontrole van het wiel, de draaikrans, de vergrendeling, de richtingsvergrendeling, de remmen en andere accessoires.
4. Controle van de speling van de wiellagers en de draaikrans, bij voorkeur volgens DIN EN 12530 tot 12533. (ISO 22881 tot ISO 22884)
5. Controle van de luchtdruk bij luchtwielen volgens de specificaties in de algemene catalogus van Konijnenburg.
6. Controle op slijtage en abrasie van massief rubber banden en loopvlakken. Richtwaarde: max. afschuring < de helft van de bekledingsdikte

Als de bedrijfsomstandigheden significant afwijken van de norm, raden wij aan de bovenstaande maatregelen vaker uit te voeren .
Er mogen alleen reinigingsmiddelen worden gebruikt die geen corrosieve of schadelijke componenten bevatten.
Wielen of hun onderdelen moeten worden vervangen zodra er storingen optreden.

5.0 Informatie- en instructieverplichtingen

Voor het nakomen van de informatie- en instructieverplichtingen en de onderhoudswerkzaamheden volgens de wet op de productaansprakelijkheid staan wij u ter beschikking:
- voor de handel catalogi met product- en gebruikersinformatie
- voor de verdere bewerker: catalogi met product- en gebruikersinformatie
- voor de gebruiker: product- en gebruikersinformatie

Meer informatie is te vinden op onze website: www.konijnenburg.nl

Om het functioneren van de wielen te waarborgen
- is de handel verplicht deze productinformatie (punt 1.0 - 5.0) en de gebruikersinformatie in acht te nemen en, indien nodig, aan de fabrikant te vragen en aan de verdere verwerker te overhandigen.
- moeten de verwerkers deze productinformatie (punt 1.0 - 5.0) en de gebruikersinformatie in acht nemen en, indien nodig, bij de fabrikant opvragen en aan de gebruiker doorgeven.

Afbeeldingen, tekeningen, afmetingen enz. zijn onder voorbehoud en daarom niet bindend.

Voor productinformatie over de BS-eTec vindt u in de bijbehorende (technische) documentatie.

flat-free

DEUR- EN POORT-CONSTRUCTIE
MODEL- EN SPEELGOEDBOUW
KRUIWAGENS/ ZAKWAGENS
PALLETTRUCKS
MACHINEBOUW
BAKKERIJEN
MEDISCHE TECHNIEK
MEUBELBOUW
INTRALOGISTIEK

De wielen die we aanbieden zijn net zo gevarieerd als uw eisen. U kunt losse wielen voor uw specifieke eisen combineren met onze verschillende vork- en behuizingstypes of assensets. Losse wielen zijn een duurzame keuze als het gaat om vervangingsbehoeften om bestaande behuizingen of assen te kunnen blijven gebruiken.

Natuurlijk kunt u ook veel losse wielen uit ons complete wielenprogramma bestellen. Blader gerust door ons volledige wielprogramma.

ONZE
DEUR/TOUW KATROLLEN
WIELEN
HITTEBESTENDIGE WIELEN
GIETIJZEREN WIELEN
PALLETTRUCKWIELEN
ASSEN
WIELSETS
ACCESSOIRES

WIELEN

Deur- en touwkatrollen

Katrolwiel

Wielkern **Kunststof** Lager **Glijlagers**

mm	mm	kg	mm	mm	mm	
40/32	12	35	15	6	8	A30.040
48/40	12	45	15	8	8	A30.048
65/57	12	50	15	8	8	A30.065
76/66	15	75	17	11	10	A30.076
80/62	22	140	25	12	12	A30.080

Katrolwiel

Wielkern **Kunststof** Lager **Kogellagers**

mm	mm	kg	mm	mm	mm	
40/30	13	50	5	8	5	A35.040
65/55	12	65	5	10	8	A35.060
78/56	15	138	5	10	8	A35.078
78/66	19	245	10	15	12	A35.079

Deurwiel

Wielkern **Gietijzer** Lager **Rollagers en as**

mm	mm	kg	mm	mm		
60/50	16	30	5	8/9	M12x53,5	A15.060
75/61	17	40	7	10/11	M12x65,5	A15.075
90/74	21	50	8	11/13	M12x67,5	A15.090
105/89	21	70	8	11/13	M12x67,5	A15.105
120/100	23	100	10	12/14	M12x77,5	A15.120
140/116	25	150	12	14/16	M12x77,5	A15.140

Schuifdeurwiel met beugel

Wielkern **Gietijzer** Lager **Glijlagers**

mm	kg	voor looprails breedte/dikte	Beugeldikte			
		mm	mm	mm	mm	
60	30	25/6 - 35/6	25x5	25/6 - 35/6	6.5	A25.060
75	40	35/8 - 50/8	30x6	35/8 - 50/8	7	A25.075
90	50	40/10 - 55/10	35x8	40/10 - 55/10	9	A25.090
105	70	40/10 - 55/10	40x8	40/10 - 55/10	9	A25.105
120	100	45/10 - 60/10	50x8	45/10 - 60/10	11	A25.120
140	150	55/12 - 70/12	50x10	55/12 - 70/12	11	A25.140

Wielen

Stalen schijfwiel
Loopvlak **PVC-banden zwart** Wielkern **Stalen velg** Lager **Glijlagers**

mm	mm	kg	mm	mm	
130	20	15	12	31	A70.130
180	25	20	12	33	A70.180
210	22	50	12	47	A70.210

Kunststof schijfwiel
Loopvlak **PVC-banden zwart** Wielkern **Kunststof** Lager **Glijlagers**

mm	mm	kg	mm	mm	
148	35	35	12	34	A75.146
175	34	40	12	33	A75.165

Skaterwiel
Loopvlak **Kunststof** Wielkern **Kunststof** Lager **Glijlagers**

mm	mm	kg	mm	mm	
50	18	40	8	22	A73.050
75	23	50	8	30	A73.075

Skaterwiel
Loopvlak **Polyurethaan zwart** Wielkern **Zwart kunststof** Lager **Kogellagers**

mm	mm	kg	mm	mm	Shore A		
63	18	35	8	18	85	608 2RS	A76.063
76	24	40	8	24	85	608 2RS	A76.076
80	24	50	8	24	85	608 2RS	A76.080

Skaterwiel
Loopvlak **Polyurethaan transparant** Wielkern **Kunststof zilvergrijs** Lager **Kogellagers**

mm	mm	kg	mm	mm	Shore A		
100	24	60	8	24	85	608 2RS	A76.100
125	24	70	8	24	85	608 2RS	A76.125

Rubber wiel

Loopvlak **Thermoplastisch rubber grijs** Wielkern **Kunststof** Lager **Glijlagers**

mm	mm	kg	mm	mm	Shore A(+/- 3)	
25	13	30	5	15	85	A80.025
25	20	30	8	20	95	A80.027
30	14	35	5	15	95	A80.030
50	18	50	6	22	85	A80.054
75	24	75	6	28	85	A80.078
80	21	80	12	37	85	A80.081
100	24	55	8	30	85	A80.100
100	28	60	12	32	93	A80.102
100	24	90	8	28	85	A80.105
125	30	100	12	35	85	A80.125
125	28	70	12	32	93	A80.126
150	32	100	15	38	85	A80.151

Rubber wiel

Loopvlak **Thermoplastisch rubber grijs** Wielkern **Kunststof** Lager **Kogellagers**

mm	mm	kg	mm	mm	Shore A(+/- 3)	
50	18	50	6	22	85	A85.051
75	24	75	6	28	85	A85.076
80	21	80	8	37	85	A85.081
100	30	100	8	36.5	85	A85.101
100	24	90	8	28	85	A85.105
125	31	100	8	36.5	85	A85.125
150	32	100	10	38	85	A85.151

Rubber wiel, elektrisch geleidend

Loopvlak **Thermoplastisch rubber grijs** Wielkern **Kunststof** Lager **Kogellagers**

mm	mm	kg	mm	mm	Shore A(+/- 3)	
50	18	40	6	22.5	85	A89.050
75	24	50	6	29	85	A89.075
80	30	80	8	36.5	80	A89.081
100	28	70	8	30	87	A89.100
100	30	100	8	36.5	80	A89.101
125	32	100	8	36.5	87	A89.126

Beschikbare variant: Glijlagers

Rubber wiel

Loopvlak **Thermoplastisch rubber grijs** Wielkern **Rood kunststof** Lager **Kogellagers**

mm	mm	kg	mm	mm	Shore A(+/- 3)	
50	18	50	6	22	85	A85.051.F003
75	24	75	6	28	85	A85.076.F003

Rubber wiel

Loopvlak **Thermoplastisch rubber groen** Wielkern **Zwart kunststof** Lager **Kogellagers**

mm	mm	kg	mm	mm	Shore A(+/- 3)	
50	18	50	6	22	85	A85.051.F004
75	24	75	6	28	85	A85.076.F004

Rubber wiel

Loopvlak **Thermoplastisch rubber lichtblauw** Wielkern **Natuurlijk kunststof** Lager **Kogellagers**

mm	mm	kg	mm	mm	Shore A(+/- 3)	
50	18	50	6	22	85	A85.051.F005
75	24	75	6	28	85	A85.076.F005

Rubber wiel

Loopvlak **Thermoplastisch rubber zwart** Wielkern **Zwart kunststof** Lager **Kogellagers**

mm	mm	kg	mm	mm	Shore A(+/- 3)	
50	18	50	6	22	85	A85.051.F006
75	25	75	6	28	85	A85.076.F006

Wielen

Wielen van thermoplastisch rubber

Thermoplastisch rubber, grijs, niet-strepend, op kunststof wielkern

mm	mm	kg	mm	mm	
49	18	40	8	22	A80.050.SO

Wielen van polyamide (nylon)

met kogellagers, geharde lagerschalen, voor kleine rollerbanen

mm	mm	kg	mm	mm	
48	16	5.4	8.2	24	A60.048

Wielen van plaatstaal

met kogellagers, geharde lagerschalen, voor kleine rollerbanen

mm	mm	kg	mm	mm	
48	16	7.7	6.2	24	A65.048
48	16	7.3	8.2	24	A65.049

Beschikbare variant: Normale rollen met buffer van PUR



Omnidirectionele wielen kunststof

Kunststof, hard loopvlak

mm	mm	kg	mm	mm	
50	39.5	10	8.2	40	A59.050
60	51.5	20	8.2	40	A59.060
80	61.5	40	8.2	44	A59.080

Wielen

15 – 60 kg

Rubber wiel

Loopvlak **Rubber grijs** Wielkern **Kunststof** Lager **Kogellagers**

mm	mm	kg	mm	mm	Shore A(+/- 3)		
100	32	35	8	36	70	6000	A86.100
125	32	35	8	36	70	6000	A86.126
150	33	40	8	36	60	6000	A86.151

Polyurethaan wiel

Loopvlak **Polyurethaan grijs** Wielkern **Kunststof** Lager **Kogellagers**

mm	mm	kg	mm	mm	Shore A(+/- 5)		
125	30	50	8	36	85	6000	A88.125
150	30	50	8	36	85	6000	A88.150
250	50	50	12	54	85	6201	A88.250

Kunststof wiel

Loopvlak **Zwart kunststof** Wielkern **Zwart kunststof** Lager **Glijlagers**

mm	mm	kg	mm	mm	Materiaal	
30	14	15	5	15	PA	A90.030
38	18	20	6	11	PP	A90.038
50	18	50	8	21	PP	A90.050
50	18	50	6	22	PA	A90.051
75	23	50	10	26	PP	A90.075
100	24	60	12	28	PP	A90.100

Kunststof wiel

Loopvlak **Wit kunststof** Wielkern **Wit kunststof** Lager **Glijlagers**

mm	mm	kg	mm	mm	Materiaal	
58	25	100	8	33	PP	A90.058
80	33	150	12	40	PA	A90.082
100	27	90	12	32	PA	A90.105
100	34	400	15	44	PA	A90.108
100	35	200	12	40	PA	A90.109
125	40	750	20	60	PA	A90.132
125	36	250	15	50	PA	A90.133
150	40	350	20	50	PA	A90.152
150	45	800	20	60	PA	A90.156
150	45	300	20	60	PA	A90.157
160	45	800	20	60	PA	A90.161
160	45	300	20	60	PA	A90.162
200	50	1000	20	60	PA	A90.207
200	50	350	20	60	PA	A90.208

Kunststof wiel

Loopvlak **Wit kunststof** Wielkern **Wit kunststof** Lager **Rollagers**

mm	mm	kg	mm	mm	Materiaal	
65	30	100	12	40	PA	B10.065
80	30	125	12	38	PP	B10.080
100	34	125	12	38	PP	B10.100
100	45	500	20	58	PA	B10.102
100	30	175	12	40	PA	B10.105
100	35	400	15	44	PA	B10.106
108	38	200	12	44	PP	B10.108
125	34	250	15	48	PP	B10.125
125	40	250	20	58	PA	B10.126
125	45	750	20	58	PA	B10.127
125	40	300	20	50	PA	B10.130
150	45	400	20	58	PP	B10.150
150	45	800	20	58	PA	B10.151
150	40	400	20	50	PA	B10.153
200	50	450	20	60	PP	B10.200
200	50	1000	20	58	PA	B10.202
250	50	700	20	60	PA	B10.251

Kunststof wiel

Loopvlak: **Kunststof** Wielkern: **Kunststof** Lager: **RVS rollagers**

mm	mm	kg	mm	mm	Materiaal	
100	34	400	15	40	PA	B14.101
125	40	750	20	60	PA	B14.126
150	45	800	20	60	PA	B14.151
160	45	800	20	60	PA	B14.160
200	50	1000	20	60	PA	B14.201

Kunststof wiel

Loopvlak **Kunststof** Wielkern **Kunststof** Lager **Kogellagers**

mm	mm	kg	mm	mm	Materiaal	
80	30	300	8	40	PA	B15.083
100	32	330	8	40	PA	B15.105
100	50	300	12.5	59	PP	B15.109
125	50	450	12.5	59	PP	B15.131
150	50	650	12.5	59	PP	B15.156
150	50	750	12.5	59	PP	B15.205

Kunststof wiel

Loopvlak: **Kunststof** Wielkern: **Kunststof** Lager: **Kogellagers**

mm	mm	kg	mm	mm	Materiaal	
80	34	200	15	40	PA	B15.081
82	90	1000	20	90	PA	00K085-85-20
100	34	300	15	40	PA	B15.106
100	34	450	15	40	PA	B15.107
125	40	700	20	60	PA	B15.132
150	45	900	20	60	PA	B15.157
160	45	800	20	60	PA	B15.160
175	45	500	20	60	PA	B15.176
200	50	600	20	60	PA	B15.206
200	50	1000	20	60	PA	B15.207
200	50	1200	25	60	PA	B15.208
250	60	1700	25	60	PA	B15.256
300	60	2000	25	75	PA	B15.302

Polyamide wiel

Loopvlak **Gegoten polyamide** Wielkern **Gegoten polyamide** Lager **Kogellagers**

mm	mm	kg	mm	mm	Materiaal	
100	55	1500	25	60	PA	B16.100
125	55	2000	25	60	PA	B16.125
150	55	2500	30	60	PA	B16.150
150	80	3000	35	85	PA	B16.151
200	55	3000	35	60	PA	B16.200
200	80	4500	45	85	PA	B16.205
250	80	6000	50	85	PA	B16.250
250	100	8000	70	108	PA	B16.251
300	80	7000	50	85	PA	B16.302
300	100	9000	70	108	PA	B16.303
400	80	9000	50	85	PA	B16.401
400	100	11000	70	108	PA	B16.402

NEW

Hittebestendige wielen

Hittebestendig wiel van -40 °C tot +280 °C, kortstondig tot +300 °C

Loopvlak **Thermoplastisch samenstelling**
Wielkern **Thermoplastisch samenstelling** Lager **Glijlagers**

mm	mm	kg	mm	mm	
100	32	300	12	40	B22.100

Hittebestendig wiel tot +280 °C

Loopvlak: **Polyamide glasvezel versterkt, +280 °C** Wielkern: **Polyamide glasvezel versterkt**
Lager: **Glijlagers**

mm	mm	kg	mm	mm	
80	30	100	12	40	B22.081
100	34	250	12	40	B22.101
125	38	300	15	48	B22.125
150	52	350	20	58	B22.150
160	52	350	20	58	B22.160
200	52	400	20	58	B22.200

Siliconenwiel, hittebestendig tot +250 °C

Loopvlak: **Siliconen rood** Wielkern: **Kunststof** Lager: **Glijlagers**

mm	mm	kg	mm	mm	
80	27	80	12.5	40	B21.081
100	28	100	12.5	40	B21.103
125	32	130	20.5	48	B21.127
150	43	160	20.5	60	B21.152
160	43	180	20.5	60	B21.160
200	45	220	20.5	60	B21.201

Hittebestendig wiel tot +250 °C

Loopvlak: **Siliconen, +250 °C** Wielkern: **Polyamide glasvezel versterkt** Lager: **Kogellagers**

mm	mm	kg	mm	mm	
100	28	100	15	40	B24.101

Polyurethaan wiel

Loopvlak: **Polyurethaan blauw 85 +/-3 Shore A** Wielkern: **Kunststof** Lager: **Glijlagers**

mm	mm	kg	mm	mm	
80	32	70	12	40	B32.081
100	34	110	12	40	B32.101
125	34	150	15	50	B32.126
150	40	200	20	60	B32.151
160	40	250	20	60	B32.161
200	48	300	20	60	B32.201

Polyurethaan wiel

Loopvlak: **Polyurethaan blauw 85 +/-3 Shore A** Wielkern: **Kunststof** Lager: **Rollagers**

mm	mm	kg	mm	mm	
80	32	70	12	40	B36.081
100	34	110	12	40	B36.101
125	34	150	15	50	B36.126
150	40	200	20	60	B36.151
160	40	250	20	60	B36.161
200	48	300	20	60	B36.201

Polyurethaan wiel

Loopvlak: **Polyurethaan blauw 85 +/-3 Shore A** Wielkern: **Kunststof** Lager: **Kogellagers**

mm	mm	kg	mm	mm	
80	30	70	8	40	B34.080
100	30	110	8	40	B34.100
125	35	150	10	50	B34.125
150	40	200	12	62	B34.150
160	40	250	12	62	B34.160
200	48	300	12	62	B34.200

Polyurethaan wiel

Loopvlak: **Polyurethaan blauw 95 +/-3 Shore A** Wielkern: **Kunststof** Lager: **Kogellagers**

mm	mm	kg	mm	mm	
80	30	100	8	40	B33.080
100	30	150	8	40	B33.100
125	35	200	10	50	B33.125
150	40	250	12	62	B33.150
160	40	250	12	62	B33.160
200	50	380	12	62	B33.200

Polyurethaan wiel

Loopvlak: **Polyurethaan rood 95 +/-3 Shore A** Wielkern: **Kunststof** Lager: **Glijlagers**

mm	mm	kg	mm	mm	
80	32	100	12	40	B26.081
100	34	140	12	40	B26.101
125	34	180	15	50	B26.126
150	40	240	20	60	B26.151
160	40	300	20	60	B26.161
200	48	380	20	60	B26.201

Polyurethaan wiel

Loopvlak: **Polyurethaan rood 95 +/-3 Shore A** Wielkern: **Kunststof** Lager: **Rollagers**

mm	mm	kg	mm	mm	
80	32	100	12	40	B31.081
100	34	140	12	40	B31.101
125	34	180	15	50	B31.126
150	40	240	20	60	B31.151
160	40	300	20	60	B31.161
200	48	380	20	60	B31.201

Polyurethaan wiel

Loopvlak: **Polyurethaan rood 95 +/-3 Shore A** Wielkern: **Kunststof** Lager: **Kogellagers**

mm	mm	kg	mm	mm	
80	30	100	8	40	B30.081
100	30	150	8	40	B30.102
125	35	200	10	50	B30.127
150	40	250	12	62	B30.152
160	40	250	12	62	B30.160
200	50	380	12	62	B30.203

Polyurethaan wiel

Loopvlak: **Polyurethaan 90 +/- 3 Shore A**
Wielkern: **Aluminium** Lager: **Kogellagers**

mm	mm	kg	mm	mm	
100	40	300	20	40	B93.100

Polyurethaan wiel

Loopvlak: **Polyurethaan rood 95 +/-3 Shore A** Wielkern: **Kunststof** Lager: **Glijlagers**

mm	mm	kg	mm	mm	
100	34	250	15	44	B27.101
125	40	300	15	50	B27.127
125	40	400	20	60	B27.128
150	45	500	20	60	B27.151
160	45	600	20	60	B27.160
200	50	750	20	60	B27.201

Polyurethaan wiel

Loopvlak: **Polyurethaan rood 95 +/-3 Shore A** Wielkern: **Kunststof** Lager: **RVS rollagers**

mm	mm	kg	mm	mm	
100	34	250	15	44	B28.101
125	40	300	15	50	B28.127
125	40	400	20	60	B28.128
150	45	500	20	60	B28.151
160	45	600	20	60	B28.160
200	50	750	20	60	B28.201

Polyurethaan wiel

Loopvlak: **Polyurethaan rood 95 +/-3 Shore A** Wielkern: **Kunststof** Lager: **Kogellagers**

mm	mm	kg	mm	mm	
80	34	200	15	41	B38.080
100	34	250	15	44	B38.100
125	40	300	15	50	B38.125
125	40	400	20	60	B38.126
150	45	500	20	60	B38.150
160	45	600	20	60	B38.160
200	50	750	20	60	B38.200

Opmerking: Ook verkrijgbaar met 2 roestvrijstalen kogellagers.

Polyurethaan wiel

Loopvlak: **Thermoplastisch rubber grijs, 78 +/-3 Shore A** Wielkern: **Kunststof** Lager: **Kogellagers**

mm	mm	kg	mm	mm	
80	30	70	8	40	B39.080
100	30	110	8	40	B39.100
125	35	150	10	50	B39.125
150	40	200	12	62	B39.150
160	40	250	12	62	B39.160
200	48	300	12	62	B39.200

Rubber wiel
Loopvlak **Thermoplastisch rubber grijs** Wielkern **Kunststof** Lager **Kogellagers**

mm	mm	kg	mm	mm	Shore A(+/- 3)	
80	32	100	8	40	72	A85.084
100	32	110	8	40	72	A85.104
125	32	120	10	50	72	A85.128
160	45	200	12	60	72	A85.162
200	45	220	12	60	72	A85.202
250	45	300	12	60	72	A85.250
250	45	300	20	60	72	A85.251
250	45	300	25	60	72	A85.252

Rubber wiel
Loopvlak **Thermoplastisch rubber grijs** Wielkern **Kunststof** Lager **Glijlagers**

mm	mm	kg	mm	mm	Shore A(+/- 3)	
80	32	100	12	40	72	B43.081
100	32	110	12	40	72	B43.101
125	32	120	15	50	72	B43.126
160	45	200	20	60	72	B43.161
200	45	220	20	60	72	B43.201
250	45	300	20	60	72	B43.250
250	45	300	25	60	72	B43.251

Rubber wiel
Loopvlak **Thermoplastisch rubber grijs** Wielkern **Kunststof** Lager **Rollagers**

mm	mm	kg	mm	mm	Shore A(+/- 3)	
80	32	100	12	40	72	B44.081
100	32	110	12	40	72	B44.101
125	32	120	15	50	72	B44.126
160	45	200	20	60	72	B44.161
200	45	220	20	60	72	B44.201
250	45	300	20	60	72	B44.250
250	45	300	25	60	72	B44.251

Rubber wiel
Loopvlak: **Thermoplastisch rubber zwart** Wielkern: **Zwart kunststof** Lager: **Rollagers**

mm	mm	kg	mm	mm	Shore A(+/- 3)	
80	32	100	12	40	72	B44.081.F006
100	32	110	12	40	72	B44.101.F006
125	32	120	15	50	72	B44.126.F006
160	45	200	20	60	72	B44.161.F006
200	45	220	20	60	72	B44.201.F006

Wielen

Rubber wiel

Loopvlak **Thermoplastisch rubber lichtgrijs** Wielkern **Oranje kunststof** Lager **Rollagers**

mm	mm	kg	mm	mm	Shore A(+/- 3)	
80	32	100	12	40	72	B44.081.F002
100	32	110	12	40	72	B44.101.F002
125	32	120	15	50	72	B44.126.F002
160	45	200	20	60	72	B44.161.F002
200	45	220	20	60	72	B44.201.F002

Rubber wiel

Loopvlak **Thermoplastisch rubber grijs** Wielkern **Rood kunststof** Lager **Rollagers**

mm	mm	kg	mm	mm	Shore A(+/- 3)	
80	32	100	12	40	72	B44.081.F003
100	32	110	12	40	72	B44.101.F003
125	32	120	15	50	72	B44.126.F003
160	45	200	20	60	72	B44.161.F003
200	45	220	20	60	72	B44.201.F003

Rubber wiel

Loopvlak **Thermoplastisch rubber groen** Wielkern **Zwart kunststof** Lager **Rollagers**

mm	mm	kg	mm	mm	Shore A(+/- 3)	
80	32	100	12	40	72	B44.081.F004
100	32	110	12	40	72	B44.101.F004
125	32	120	15	50	72	B44.126.F004
160	45	200	20	60	72	B44.161.F004
200	45	200	20	60	72	B44.201.F004

Rubber wiel

Loopvlak **Thermoplastisch rubber lichtblauw** Wielkern **Natuurlijk kunststof** Lager **Rollagers**

mm	mm	kg	mm	mm	Shore A(+/- 3)	
80	32	100	12	40	72	B44.081.F005
100	32	110	12	40	72	B44.101.F005
125	32	120	15	50	72	B44.126.F005
160	45	200	20	60	72	B44.161.F005
200	45	220	20	60	72	B44.201.F005

Rubber wiel
Loopvlak **Rubber zwart** Wielkern **Zwart kunststof** Lager **Glijlagers**

mm	mm	kg	mm	mm	
80	25	50	12	39	B40.080
100	30	70	12	39	B40.100
125	37.5	100	15	50	B40.125
125	37.5	100	15	43	B40.126
140	37.5	130	15	43	B40.140
160	40	135	20	60	B40.160
200	50	200	20	60	B40.200
250	50	250	20	60	B40.250
250	50	250	25	60	B40.251
300	55	120	20	56	B40.300
400	76	200	20	76	B40.400
400	75	200	25	76	B40.403

Rubber wiel
Loopvlak **Rubber zwart** Wielkern **Kunststof** Lager **Rollagers**

mm	mm	kg	mm	mm	
80	30	50	12	40	B45.080
100	30	70	12	40	B45.100
125	37.5	100	15	50	B45.125
160	40	135	20	60	B45.160
200	50	205	20	60	B45.200
250	50	250	20	60	B45.250

Rubber wiel
Loopvlak **Rubber grijs** Wielkern **Kunststof** Lager **Rollagers**

mm	mm	kg	mm	mm	
80	30	50	12	40	B46.080
100	30	70	12	40	B46.100
125	37.5	100	15	50	B46.125
160	40	135	20	60	B46.160
200	50	205	20	60	B46.200

Wielen

Rubber wiel

Loopvlak **Rubber zwart** Wielkern **Zwart kunststof** Lager **Glijlagers**

mm	mm	kg	mm	mm	
80	32	100	12	40	B40.081

Neuswiel voor afvalcontainers 80/100/120/240 l

Loopvlak **Rubber zwart** Wielkern **Kunststof** Lager **Glijlagers**

mm	mm	kg	mm	
200	50	205	22.5	B50.200

Rubber wiel

Loopvlak **Rubber zwart** Wielkern **Rood kunststof** Lager **Glijlagers**

mm	mm	kg	mm	mm	
400	75	200	20	76	B40.402

Rubber wiel

Loopvlak: **Thermoplastisch rubber zwart** Wielkern: **Kunststof** Lager: **Glijlagers**

mm	mm	kg	mm	mm	Profiel	
260	80	150	20	75	Noppenprofiel,	B51.260
400	80	300	20	75	Noppenprofiel,	B51.401

Rubber wiel

Loopvlak: **Thermoplastisch rubber zwart** Wielkern: **Kunststof** Lager: **Glijlagers**

mm	mm	kg	mm	mm	
400	70	300	20	75	B51.400

Rubber wiel

Loopvlak: **Thermoplastisch rubber zwart** Wielkern: **Rood kunststof** Lager: **Rollagers**

mm	mm	kg	mm	mm	Profiel	
260	80	150	20	75	Noppenprofiel,	B52.260
400	80	300	20	75	Noppenprofiel,	B52.401

Rubber wiel

Loopvlak: **Thermoplastisch rubber zwart** Wielkern: **Rood kunststof** Lager: **Rollagers**

mm	mm	kg	mm	mm	
400	70	300	20	75	B52.400

Rubber wiel

Loopvlak **Rubber grijs** Wielkern **Gegalvaniseerde stalen velg** Lager **Rollagers**

mm	mm	kg	mm	mm	
80	26	50	12	40	B56.080
100	30	70	12	40	B56.100
125	37	100	15	50	B56.125
160	40	135	20	60	B56.160
200	50	205	20	60	B56.200

Beschikbare variant: Kogellagers

Rubber wiel

Loopvlak **Zwart rubber, elektrisch geleidend** Wielkern **Gegalvaniseerde stalen velg** Lager **Rollagers**

mm	mm	kg	mm	mm	
80	30	65	12	39	B58.080
100	30	80	12	39	B58.100
125	37	115	15	49	B58.125
160	40	160	20	58	B58.160
200	50	225	20	58	B58.200

Rubber wiel

Loopvlak **Rubber zwart** Wielkern **Gegalvaniseerde stalen velg** Lager **Rollagers**

mm	mm	kg	mm	mm	
80	25	50	12	40	B55.080
100	30	70	12	40	B55.100
125	37	100	15	50	B55.125
140	38	115	15	50	B55.140
150	37.5	160	20	49	B55.150
160	40	135	20	60	B55.160
180	45	170	20	58	B55.180
200	50	205	20	60	B55.200
250	50	250	25	60	B55.250
280	70	400	25	84	B55.280
400	70	400	25	75	B55.400

Beschikbare variant: Kogellagers

Rubber wiel

Loopvlak **Elastisch rubber zwart** Wielkern **Kunststof** Lager **Rollagers**

mm	mm	kg	mm	mm	
100	30	140	12	40	B60.100
125	45	200	15	50	B60.125
125	50	300	20	58	B60.126
160	50	350	20	58	B60.160
200	50	400	20	58	B60.200

Rubber wiel

Loopvlak **Elastisch rubber blauw** Wielkern **Kunststof** Lager **Rollagers (80 mm Ø met glijlager, 100 mm Ø met draadbescherming)**

mm	mm	kg	mm	mm	
80	30	120	12	40	B61.080
100	30	140	12	40	B61.101
125	45	200	15	50	B61.125
125	50	300	20	58	B61.126
160	50	350	20	60	B61.160
200	50	400	20	60	B61.200

Rubber wiel

Loopvlak **Elastisch rubber blauw** Wielkern **Kunststof** Lager **Kogellagers**

mm	mm	kg	mm	mm	
80	32	120	8	42	B62.081
100	32	150	8	42	B62.101
125	32	180	10	46	B62.126
160	50	350	12	60	B62.161
200	50	400	12	60	B62.201

NEW

Rubber wiel

Loopvlak: **Elastisch rubber grijs** Wielkern: **Kunststof** Lager: **Kogellagers**

mm	mm	kg	mm	mm	
80	32	120	8	42	B67.081
100	32	150	8	42	B67.101
125	32	180	10	46	B67.126
160	50	350	12	60	B67.161
200	50	400	12	60	B67.201

Rubber wiel

Loopvlak **Elastisch rubber zwart** Wielkern **Aluminium** Lager **Kogellagers**

mm	mm	kg	mm	mm	
100	40	150	15	40	B80.100
125	50	220	20	50	B80.125
125	40	200	20	45	B80.126
125	40	180	15	40	B80.127
160	50	350	20	60	B80.160
180	50	400	20	60	B80.180
200	50	450	20	60	B80.200
250	60	600	20	70	B80.250
250	50	550	20	60	B80.251
300	60	700	30	75	B80.300

Rubber wiel

Loopvlak **Elastisch rubber grijs** Wielkern **Aluminium** Lager **Kogellagers**

mm	mm	kg	mm	mm	
100	40	150	15	40	B83.100
125	50	220	20	50	B83.125
125	40	200	20	45	B83.126
160	50	350	20	60	B83.160
200	50	450	20	60	B83.200

Rubber wiel

Loopvlak **Elastisch rubber zwart** Wielkern **Gietijzer** Lager **Kogellagers**

mm	mm	kg	mm	mm	
100	38	150	20	45	B81.100
100	50	210	20	60	B81.101
125	50	275	20	60	B81.127
150	50	350	25	60	B81.151
200	50	450	25	60	B81.202
200	75	550	30	82	B81.203
200	100	675	40	108	B81.204
250	50	500	25	60	B81.252
250	75	750	30	82	B81.253
300	75	850	30	82	B81.303
400	75	1200	30	82	B81.400
400	100	1500	40	108	B81.401

Polyurethaan wiel

Loopvlak **Polyurethaan 90 +/- 3 Shore A** Wielkern **Staal** Lager **Kogellagers**

mm	mm	kg	mm	mm	
35	25	100	8	25	C10.035
50	25	120	10	25	C10.050

NEW

Geleidingswielen

Loopvlak **Gegoten polyurethaan 93 +/- 3 Shore A** Wielkern **Gegoten polyurethaan 93 +/- 3 Shore A** Lager **Kogellagers**

mm	mm	kg	mm	mm		
30	11	20	11	8	608ZZ	C52.030
38	10	30	10	8	608ZZ	C52.038
40	14	40	14	10	6200-2RS	C52.040
40	15	40	15	10	6000ZZ	C52.041
45	17	50	17	15	6202ZZ	C52.045
50	15	50	15	8	608ZZ	C52.050
50	20	60	20	12	6201ZZ	C52.051
50	26	80	26	12	6201ZZ	C52.052
60	20	80	20	17	6203ZZ	C52.060
70	25	100	25	20	6204ZZ	C52.070
85	25	120	25	20	6304ZZ	C52.085
100	25	140	25	20	6204-2RS	C52.100

Polyurethaan wiel

Loopvlak **Gegoten polyurethaan 95 +/- 3 Shore A** Wielkern **Staal** Lager **Kogellagers**

mm	mm	kg	mm			
75	62	470	61.6	20x47x14	6204-Z	C40.75.20
75	75	570	75	20x47x14	6204-Z	C40.75.20A
80	50	460	50	20x47x14	6204-Z	C40.80.20
80	54	500	54	20x47x14	6204-Z	C40.80.20A
80	70	700	70	20x47x14	6204-Z	C40.80.20B
82	60	600	56	20x47x14	6204-Z	C40.82.20A
82	70	500	70	20x47x14	6204-Z	C40/82/70/73/20
82	70	700	66	20x47x14	6204-Z	C40.82.20B
82	75	750	75	20x47x14	6204-Z	C40.82.20D
82	90	900	90	20x47x14	6204-Z	C40.82.20H
82	100	1000	100	20x47x14	6204-Z	C40.82.20K
85	40	400	40	20x47x14	6204-Z	C40.85.20
85	100	1000	100	20x47x14	6204-Z	C40.85.20O
85	100	1000	93	17x47x14	6303-Z	C40.85.17C

Polyamide wiel

Loopvlak: **Polyamide** Wielkern: **Polyamide** Lager: **Kogellagers**

mm	mm	kg	mm			
75	65	600	64.2	20x47x14	6204-Z	B15.075
82	60	600	60	20x47x14	6204ZZ	C45.82A
82	70	700	66	20x47x16	6204-Z	C45.82.20
82	98	1000	98	20x47x14	6204-Z	C45.82.20B
82	70	700	70	25x47x12	6005ZZ	C45.82.25C
82	70	700	73	20x47x12	6204-Z	C45/82/70/73/20
85	60	600	59	25x47x12	6005-Z	C45.85.25
85	90	900	90	20x47x14	6204-Z	C45.85.20A
85	100	1000	100	20x47x14	6204-Z	C45.85.20B

Polyamide wiel

Loopvlak **Polyamide** Wielkern **Polyamide** Lager **Glijlagers**

mm	mm	kg	mm		
39	46	200	46	17	C45.39

Polyurethaan wiel

Loopvlak **Besothane gegoten polyurethaan 83 +/- 3 Shore A** Wielkern **Aluminium** Lager **Kogellagers**

mm	mm	kg	mm	mm	
80	40	170	15	40	B92.080
100	40	200	15	40	B92.100
125	50	450	20	60	B92.125
160	50	600	20	60	B92.160
200	50	800	20	60	B92.200
250	50	1000	25	60	B92.250

Eigenschappen in vergelijking

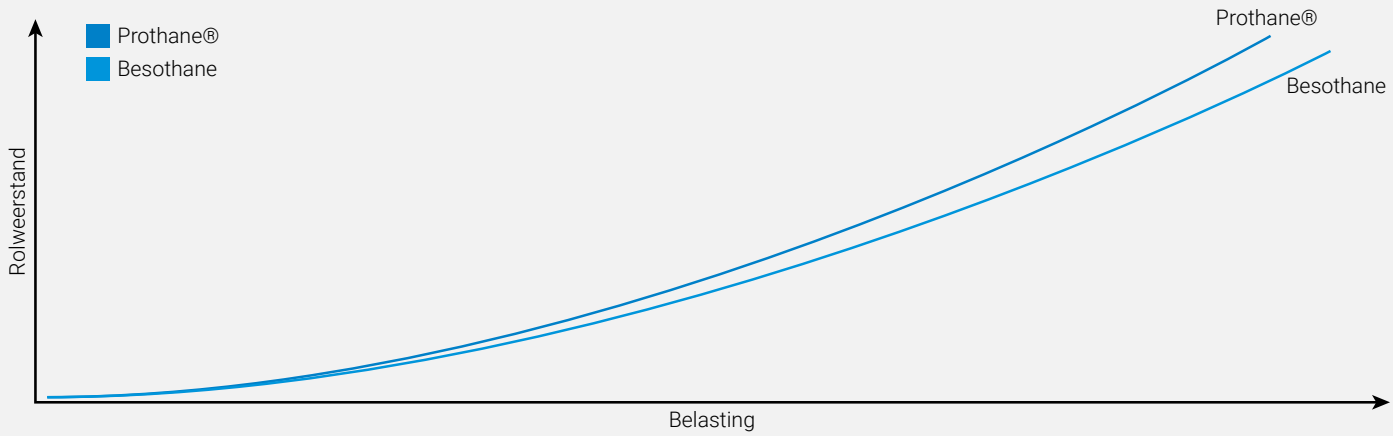

	Besothane	Prothane®
Shore-hardheid	83 Shore A	93 Shore A
Terugveerelasticiteit	45 – 55 %	20 – 25 %
Treksterkte	30 – 35 Mpa	30 – 35 Mpa
Expansie bij breuk	500 – 700 %	400 – 600 %
Scheurvastheid	85 – 95 N/mm	75 – 85 N/mm

	Besothane	Prothane®
Drukvervormingsresistentie	++	=
Hydrolyseresistentie	+	+
Olieresistentie	++	=
Anti-uv	+	=
Dynamisch draagvermogen	+	=
Snij- en scheurvastheid	+	+
Slijtvastheid	++	+

Polyurethaan wiel

Loopvlak **Prothane® gegoten polyurethaan 95 +/- 3 Shore A** Wielkern **Aluminium** Lager **Kogellagers**

mm	mm	kg	mm	mm	
80	20	120	12	20	B90.080
80	40	250	15	40	B90.081
100	30	200	15	40	B90.100
100	40	280	15	40	B90.101
100	40	200	20	40	B90.102
125	30	250	15	40	B90.125
125	50	450	20	60	B90.126
125	38	300	20	41	B90.127
150	40	400	20	50	B90.150
150	50	550	20	60	B90.152
160	50	600	20	60	B90.160
200	50	800	20	60	B90.200
250	50	1000	20	60	B90.251

Polyurethaan wiel

Loopvlak **Prothane® gegoten polyurethaan 95 +/- 3 Shore A** Wielkern **Gietijzer** Lager **Kogellagers**

mm	mm	kg	mm	mm	
80	36	250	15	36	C10.081
100	30	250	15	39	C10.102
100	38	295	20	41	C10.105
100	50	400	20	60	C10.106
125	30	300	15	39	C10.125
125	40	400	20	50	C10.126
125	50	550	20	60	C10.128
150	40	500	20	50	C10.150
150	50	700	20	50	C10.152
150	50	800	25	60	C10.153
150	75	1200	25	82	C10.157
160	50	850	20	60	C10.160
200	50	1000	25	60	C10.201
200	80	1400	30	80	C10.202
250	50	1200	25	60	C10.250
250	75	1600	30	82	C10.257
250	100	2200	40	108	C10.259
300	50	1500	25	60	C10.305
300	75	2000	30	82	C10.306
300	100	2800	40	100	C10.307
400	75	2500	30	82	C10.405
400	100	3500	40	108	C10.406

Gietijzeren wielen

Gietijzer wiel

Loopvlak **Gietijzer** Wielkern **Gietijzer** Lager **Kogellagers**

mm	mm	kg	mm	mm	
100	50	450	20	60	C81.102
125	50	550	20	60	C81.125
150	45	600	25	60	C81.153
150	50	800	20	60	C81.154
200	45	1100	25	60	C81.201
250	54	1400	20	60	C81.250

Spoorkranswiel

Loopvlak **Gietijzer** Wielkern **Gietijzer** Lager **Kogellagers**

mm	kg	mm	mm	mm	Rolbreedte met spoor-krans mm	mm	
50/62	400	15	32	50	32	26	C65.051
75/100	700	20	47	62	40	30	C65.077
100/125	800	20	52	62	46	36	C65.101
125/145	900	20	52	62	46	36	C65.126
150/175	1000	20	52	62	46	36	C65.151
200/230	1500	25	60	90	56	38	C65.200

Wielen

Luchtwiel
Loopvlak **Rubber grijs** Wielkern **Kunststof** Lager **Kogellagers**

mm	mm	kg	mm	mm	Profiel	Aantal lagen	max. Banden-spanning bar	
150	30	60	8	36	Groefprofiel	2	2.5	D20.150

Luchtwiel
Loopvlak **Rubber zwart** Wielkern **Kunststof** Lager **Kogellagers**

mm	mm	kg	mm	mm	Profiel	Aantal lagen	max. Banden-spanning bar	
150	30	60	8	36	Groefprofiel	2	2.5	D20.151

Luchtwiel
Loopvlak **Rubber zwart** Wielkern **Gegalvaniseerde/geverfde stalen velg** Lager **Kogellagers**

mm	mm	kg	mm	mm	Profiel	Aantal lagen	max. Banden-spanning bar	
410	120	600	30	100	Noppenprofiel,	6	6	C97.410
460	130	820	30	100	Noppenprofiel,	6	6.5	C97.460

Luchtwiel

Loopvlak **Rubber zwart** Wielkern **Gegalvaniseerde/geverfde stalen velg** Lager **Kogellagers**

mm	mm	kg	mm	mm	Profiel	Aantal lagen	max. Banden-spanning bar	
260	85	170	20	50	Noppenprofiel,	4	2.5	C95.261
400	100	300	25	75	Groefprofiel	4	3.5	C95.400
400	100	300	25	90	Groefprofiel	4	3.5	C95.402

Luchtwiel

Loopvlak **Rubber zwart** Wielkern **Gegalvaniseerde/geverfde stalen velg** Lager **Rollagers**

mm	mm	kg	mm	mm	Profiel	Aantal lagen	max. Banden-spanning bar	
200	50	80	20	60	Groefprofiel	2	2.5	C90.201
220	65	100	20	75	Noppenprofiel,	4	2.5	C90.230
260	85	170	20	50	Groefprofiel	4	2.5	C90.260
260	85	130	20	50	Noppenprofiel,	2	2	C90.261
260	85	130	20	75	Groefprofiel	2	2	C90.262
260	85	130	20	75	Noppenprofiel,	2	2	C90.263
260	85	170	25	75	Groefprofiel	4	2.5	C90.264
260	85	170	25	75	Noppenprofiel,	4	2.5	C90.265
260	85	130	20	88	Noppenprofiel,	2	2	C90.267
300	100	280	20	75	Noppenprofiel,	6	5	C96.300
310	50	75	20	60	Groefprofiel	2	2.5	C90.310
400	100	200	20	75	Groefprofiel	2	2	C90.400
400	100	300	20	75	Groefprofiel	4	3.5	C90.401
400	100	200	25	75	Groefprofiel	2	2	C90.402
400	100	300	25	75	Groefprofiel	4	3.5	C90.403
400	100	200	25	90	Groefprofiel	2	2	C90.404
400	100	300	25	90	Groefprofiel	4	3.5	C90.405

Beschikbare variant: 200 mm diameter in blauwgrijs

Luchtwiel

Loopvlak **Rubber zwart** Wielkern **Kunststof** Lager **Glijlagers**

mm	mm	kg	mm	mm	Profiel	Aantal lagen	max. Banden-spanning bar	
200	50	80	20	58	Groefprofiel	2	2.5	D10.200
260	85	100	20	75	Noppenprofiel,	2	2.5	D10.261
260	85	170	20	88	Noppenprofiel,	4	2.5	D10.263
400	100	250	20	75	Groefprofiel	2	2	D10.400
400	100	250	25	75	Groefprofiel	2	2	D10.401

Luchtwiel

Loopvlak **Rubber zwart** Wielkern **Kunststof** Lager **Rollagers**

mm	mm	kg	mm	mm	Profiel	Aantal lagen	max. Banden-spanning bar	
180	45	60	20	48	Groefprofiel	2	2	D15.185
200	50	75	20	60	Groefprofiel	2	2.5	D15.201
220	65	100	20	50	Noppenprofiel,	4	2.5	D15.230
260	85	170	20	50	Groefprofiel	4	2.5	D15.260
260	85	170	20	50	Noppenprofiel,	4	2.5	D15.261
260	85	170	20	60	Groefprofiel	4	2.5	D15.262
260	85	100	20	60	Noppenprofiel,	2	2.5	D15.264
260	85	170	20	75	Groefprofiel	4	2.5	D15.265
260	85	120	20	75	Noppenprofiel,	2	2.5	D15.266
260	85	170	25	75	Groefprofiel	4	2.5	D15.267
260	85	100	25	75	Noppenprofiel,	2	2.5	D15.268
400	100	160	20	75	Groefprofiel	4	2	D15.400
400	100	160	25	75	Groefprofiel	2	2	D15.401

Kruiwagenwiel met as

Loopvlak **Rubber zwart** Wielkern **Stalen velg** Lager **Rollagers**

mm	mm	kg	mm	mm	Profiel	Aantal lagen	max. Banden-spanning bar	
400	100	300		IGM10	Groefprofiel	4	3.5	D30.402

Kruiwagenwiel met as

Loopvlak **Rubber zwart** Wielkern **Stalen velg** Lager **Glijlagers**

mm	mm	kg	mm	mm	Profiel	Aantal lagen	max. Banden-spanning bar	
400	100	250		M12x150	Groefprofiel	4	3.5	D30.403

Band

mm	Profiel	Aantal lagen	
200	Groefprofiel	2	D50.200
260	Groefprofiel	4	D50.260
260	Noppenprofiel,	2	D50.261
400	Groefprofiel	2	D50.400
400	Noppenprofiel,	4	D50.401
400	Groefprofiel	4	D50.403

Binnenband

mm	Ventiel	
200	TR87 (90°)	D55.200
230	AV 90/30°	D55.230
260	TR87 (90°)	D55.260
400	TR13	D55.400

indestructible

Polyurethaan wiel (lekvrij)

Loopvlak **Polyurethaan zwart** Wielkern **Stalen velg aluminium zilver gepoedercoat** Lager **Rollagers**

mm	mm	kg	mm	mm	Profiel	
200	50	75	20	60	Groefprofiel	C91.200
210	65	100	20	75	Groefprofiel	C91.210
260	75	160	20	75	Noppenprofiel,	C91.265
400	100	200	25	75	Noppenprofiel,	C91.405

indestructible

Polyurethaan wiel (lekvrij)

Loopvlak **Polyurethaan zwart** Wielkern **Kunststof** Lager **Rollagers**

mm	mm	kg	mm	mm	Profiel	
260	75	160	20	75	Noppenprofiel,	D16.261

indestructible

Polyurethaan wiel (lekvrij)

Loopvlak **Polyurethaan blauw** Wielkern **Stalen velg aluminium zilver gepoedercoat** Lager **Rollagers**

mm	mm	kg	mm	mm	Profiel	
260	75	160	20	75	Noppenprofiel,	C91.262
400	100	200	25	75	Groefprofiel	C91.400

indestructible

Polyurethaan wiel (lekvrij)

Loopvlak **Polyurethaan blauw** Wielkern **Kunststof** Lager **Rollagers**

mm	mm	kg	mm	mm	Profiel	
260	75	160	20	75	Noppenprofiel,	D16.260
400	100	200	20	75	Groefprofiel	D16.400

Asmateriaal voor lekvrije kruiwagenwielen type Fort

mm	Draadstift	geschikt voor wieltype	
20x127	Binnendraad	D16.400	Achsmat.F.BO20
25x127	Binnendraad	C91.400	Achsmat.F.BO25

Asmateriaal voor lekvrije kruiwagenwielen type Capito

mm	Draadstift	geschikt voor wieltype	
20x150	Buitendraad M12x25	D16.400	Achsmat.C.BO20
25x150	Buitendraad M12x25	C91.400	Achsmat.C.BO25

Asmateriaal voor lekvrije kruiwagenwielen, type Haemmerlin

mm	Draadstift	geschikt voor wieltype	
20x150	Buitendraad M10x25	D16.400	Achsmat.H.BO20
25x150	Buitendraad M10x25	C91.400	Achsmat.H.BO25

Afstandsschijf
Zwart kunststof

mm	mm	Breedte mm	
21	30	26	P4171
25	40	26	P4173
21	30	18	P4175
21	30	19	P4177
25	40	18	P4178
25	40	19	P4179

Asmateriaal/Wielsets

Assen voor zelfmontage van wielensets

mm	mm	
12	800	D60.800
20	800	D65.800

Stelringen

mm	
12	D66.012
20	D66.020
25	D66.025

Starlock-kappen

mm	
12	D67.012
20	D67.020
25	D67.025

Asblok

Diameter asgat	Steunvlak	Asmidden tot steunvlak				
mm	mm	mm	mm	mm	mm	
12	80x34	14	52	12	50	D75.012
20	80x34	14	52	12	50	D75.020

Huls

Lengte mm	Buiten-Ø mm	Binnen-Ø mm	
21.8	8	6.2	AR.21,8x8x6,2
29	10	6.8	AR.10,0x29x6,8
30	11.9	8.3	AR.11,9x30,0x8,3
41.5	12	9	P32
50.2	15	10	AR.15/50,2/10
60.2	20	12	AR.20/60,2/12
40.2	12	8	AR.12/40,2/8
62	20	12	AR.20/62,0/12

Schroef

Afmeting mm	
M6x33	Schraube.M6x33
M6x40	Schraube.M6x40
M8x50	Schraube.M8x50
M8x52	Schraube.M8x52
M10x65	Schraube.M10x65
M12x80	Schraube.M12x80
M12x85	Schraube.M12x85

Moer

Afmeting mm	
M6	Mutter.M6
M8	M8
M10	Mutter.M10
M12	Mutter.M12

Stalen pen voor ronde buizen - met schroef en veerring

Lengte	Buiten-Ø	
45	18	ZAPFEN.18x45
45	19	ZAPFEN.19x45
45	20	ZAPFEN.20x45
45	22	ZAPFEN.22x45
45	23	ZAPFEN.23x45

Accessoires

Inslaghuls 37,8 x 37,8 mm voor pen 20 mm

Afmeting	
Inslaghuls 37,8 x 37,8 mm voor pen 20 mm	9.229.020

Expanderbevestiging

Ronde buis M10

Afmeting mm	
19,0 - 21,5	ZR100
21,5 - 24,0	ZR101
24,0 - 27,0	ZR102
27,0 - 30,0	ZR103

Ronde buis M12

19,0 - 21,5	ZR110
21,5 - 24,0	ZR111
24,0 - 27,0	ZR112
27,0 - 30,0	ZR113

Vierkante koker M10

Afmeting mm	
19,0 - 21,5	ZR104
21,5 - 24,0	ZR105
24,0 - 27,0	ZR106
27,0 - 30,0	ZR107

Vierkante koker M12

19,0 - 21,5	ZR114
21,5 - 24,0	ZR115
24,0 - 27,0	ZR116
27,0 - 30,0	ZR117

Stootwiel

Loopvlak **Zacht kunststof** Wielkern **Hard kunststof** Lager **Glijlagers**

mm	mm	mm	mm	RAL	
100	15	12.5	24	7038	A78.100



MEUBELBOUW
WINKELINRICHTING
DISPLAYS
BEURSBOUW
KANTOORMEUBILAIR
COMPUTERTAFELS
MEDISCH APPARATUUR

Uitstraling en functie. Op geen enkel ander gebied zijn beide onderwerpen zo belangrijk als bij meubelwielen. Overal waar meubel- en designwielen worden gebruikt, speelt uitstraling een grote rol. De meest uiteenlopende meubels krijgen pas hun definitieve uiterlijk met de juiste wielen.

Maar ook de functie moet overtuigend zijn, want meubels worden extreem belast. Het loopvlak moet afgestemd zijn op de vloerbedekking, bureaustoelwielen moeten geremd worden afhankelijk van de belasting en zelfs kwetsbare wielen moeten de juiste gewichten kunnen dragen. Bij de inrichting van beursstands en winkels worden niet alleen wielen gebruikt, maar ook draaiplateaus waarmee displays of meubels om hun eigen as kunnen draaien.

ONZE
MEUBELWIELEN
BUREAUSTOEL WIELEN
MEUBELTECHNOLOGIE

MEUBEL WIELEN

Beddenbakwiel

Behuizing van plaatstaal · Kunststof wiel

mm	mm	kg	mm	mm	mm	
30	14	40	32	52x24	5.2	E45

Kastwiel

Gegalvaniseerde behuizing van plaatstaal · Kunststof wiel · glijlagers · geschikt voor zachte vloeren

mm	mm	kg	mm	mm	mm	mm	
15	11	20	17	30x16	21	4.2	E50.015
16	16	30	20.5	42x23	28	4.4	E50.016
25	14	35	29	41x18	31	4	E50.025
30	14	40	33	46x20	35	5.2	E50.030
40	18	50	47	68x25	54	6.2	E50.040
45	18	55	49	68x25	54	6.2	E50.045
50	19	60	51	68x25	54	6.2	E50.050

Kastwiel

Behuizing van gegalvaniseerd plaatstaal · thermoplastisch rubber · glijlagers · geschikt voor harde vloeren

mm	mm	kg	mm	mm	mm	mm	
25	13	30	29	41x18	31	4.2	E51.025
30	14	35	33	46x20	35	5.2	E51.030
50	18	50	51	68x25	54	6.2	E51.050

Meubelwielen

Zwenkwiel

Behuizing van gegalvaniseerd plaatstaal · Kunststof wiel · geschikt voor zachte vloeren

mm	mm	kg	mm	mm	mm	mm	mm	
25	14	15	34	34x48	22x36	5	16	F25.025
30	15	15	36	34x48	22x36	5	16	F25.030
38	18	25	52	42x42	30x30	5	16	F25.038
40	18	30	56	42x42	30x30	5	16	F25.040
50	19	40	68	47x47	35x35	6.5	17	F25.051

Zwenkwiel

Behuizing van gegalvaniseerde plaatstaal · thermoplastisch rubber · geschikt voor harde vloeren

mm	mm	kg	mm	mm	mm	mm	mm	
25	13	15	34	34x48	22x36	5	16	F26.025
25	13	15	34	40x40	29x29	5	16	F26.026
30	14	20	36	34x48	22x36	5	16	F26.030
30	14	20	36	40x40	29x29	5	16	F26.031
50	18	40	68	42x42	30x30	5	17	F26.050
50	18	40	68	47x47	35x35	6.5	17	F26.051

Zwenkwiel

Behuizing van verchroomd plaatstaal · Rubber wiel · voor harde vloeren

mm	mm	kg	mm	mm	mm	mm	
40	40	30	61	42x42	32x32	4	F60.040
50	50	30	71	48x48	35x35	5	F60.050

Zwenkwiel

Behuizing van verchroomd plaatstaal · Rubber wiel · voor harde vloeren

mm	mm	kg	mm	mm	
40	40	30	59	M10x15	F50.040
50	50	30	69	M10x15	F50.050

Zwenkwiel

Behuizing van plaatstaal · dubbele kogelkrans in de draaikrans
Loopvlak **Thermoplastisch rubber grijs**
Wielkern **Kunststof** Lager **Glijlagers**

mm	mm	kg	mm	mm	mm	mm	mm	
50	17	35	67.5	47x47	33x33	5.3	20	A200.A80.050
80	21	50	99	47x47	33x33	5.3	22	A200.A80.080

Bokwiel

Behuizing van plaatstaal
Loopvlak **Thermoplastisch rubber grijs**
Wielkern **Kunststof** Lager **Glijlagers**

mm	mm	kg	mm	mm	mm	mm	
50	17	35	67.5	47x47	33x33	5.3	A210.A80.050
80	21	50	99	47x47	33x33	5.3	A210.A80.080

Zwenkwiel met totale blokkering

Behuizing van plaatstaal · dubbele kogelkrans in de draaikrans
Loopvlak **Thermoplastisch rubber grijs**
Wielkern **Kunststof** Lager **Glijlagers**

mm	mm	kg	mm	mm	mm	mm	mm	
50	17	35	67.5	47x47	33x33	5.3	20	A220.A80.050
80	21	50	99	47x47	33x33	5.3	22	A220.A80.080

Zwenkwiel

Vork van plaatstaal, zwart, dubbele kogelkrans in de draaikrans
Loopvlak **Doorzichtig kunststof**
Wielkern **Doorzichtig kunststof** Lager **Glijlagers**

mm	mm	kg	mm	mm	mm	mm	mm	
50	18	40	73	60x60	47x47/37x37	6.3	26	A800.A73.050
75	23	50	103	60x60	47x47/37x37	6.3	38	A800.A73.075

Opmerking: Alle modellen zijn ook leverbaar met een boutgat van 10,2 mm

Zwenkwiel met rem

Vork van plaatstaal, zwart, dubbele kogelkrans in de draaikrans
Loopvlak **Doorzichtig kunststof**
Wielkern **Doorzichtig kunststof** Lager **Glijlagers**

mm	mm	kg	mm	mm	mm	mm	mm	
50	18	40	73	60x60	47x47/37x37	6.3	26	A820.A73.050
75	23	50	103	60x60	47x47/37x37	6.3	38	A820.A73.075

Opmerking: Alle modellen zijn ook leverbaar met een boutgat van 10,2 mm

Zwenkwiel

Vork van gegalvaniseerd plaatstaal, dubbele kogelkrans in de draaikrans
Loopvlak **Doorzichtig kunststof**
Wielkern **Doorzichtig kunststof** Lager **Glijlagers**

mm	mm	kg	mm	mm	mm	mm	mm	
50	18	40	73	60x60	47x47/37x37	6.3	26	A300.A73.050
75	23	50	103	60x60	47x47/37x37	6.3	38	A300.A73.075

Opmerking: Alle modellen zijn ook leverbaar met een boutgat van 10,2 mm

Zwenkwiel met rem

Vork van gegalvaniseerd plaatstaal, dubbele kogelkrans in de draaikrans
Loopvlak **Doorzichtig kunststof**
Wielkern **Doorzichtig kunststof** Lager **Glijlagers**

mm	mm	kg	mm	mm	mm	mm	mm	
50	18	40	73	60x60	47x47/37x37	6.3	26	A320.A73.050
75	23	50	103	60x60	47x47/37x37	6.3	38	A320.A73.075

Opmerking: Alle modellen zijn ook leverbaar met een boutgat van 10,2 mm

Kunststof dubbel wiel

Bevestiging = Aanschroefplaat · kleur zwart RAL 9005 · Hard loopvlak voor zachte vloeren

mm	kg	mm	mm	mm	mm	
40	30	58	42x42	32x32	5	F75.040.PL
50	40	64	42x42	32x32	5	F75.050.PL

Kunststof dubbel wiel met rem

Bevestiging = Aanschroefplaat · kleur zwart RAL 9005 · Hard loopvlak voor zachte vloeren

mm	kg	mm	mm	mm	mm	
40	30	58	42x42	32x32	5	F85.040.PL
50	40	64	42x42	32x32	5	F85.050.PL

Kunststof dubbel wiel

Bevestiging = Aanschroefplaat · kleur zwart RAL 9005 · Zacht loopvlak voor harde vloeren

mm	kg	mm	mm	mm	mm	
40	30	55	42x42	32x32	4.5	F76.040.PL
50	50	65	42x42	32x32	4.5	F76.050.PL

Kunststof dubbel wiel met rem

Bevestiging = Aanschroefplaat · kleur zwart RAL 9005 · Zacht loopvlak voor harde vloeren

mm	kg	mm	mm	mm	mm	
40	30	55	42x42	32x32	4.5	F86.040.PL
50	50	65	42x42	32x32	4.5	F86.050.PL

Meubelwielen

Kunststof dubbel wiel
Bevestiging = Draadstift · kleur zwart RAL 9005 · Hard loopvlak voor zachte vloeren

mm	kg	mm	mm	
40	30	49	M8x15	F75.040.G08
50	40	60	M8x15	F75.050.G08
50	40	60	M10x15	F75.050.G10

Kunststof dubbel wiel met rem
Bevestiging = Draadstift · kleur zwart RAL 9005 · Hard loopvlak voor zachte vloeren

mm	kg	mm	mm	
40	30	49	M8x15	F85.040.G08
50	40	60	M8x15	F85.050.G08
50	40	60	M10x15	F85.050.G10

Kunststof dubbel wiel
Bevestiging = Draadstift · kleur zwart RAL 9005 · Zacht loopvlak voor harde vloeren

mm	kg	mm	mm	
40	30	52	M8x16	F76.040.G08
50	50	62	M8x16	F76.050.G08
50	50	62	M10x20	F76.050.G10

Kunststof dubbel wiel met rem
Bevestiging = Draadstift · kleur zwart RAL 9005 · Zacht loopvlak voor harde vloeren

mm	kg	mm	mm	
40	30	52	M8x16	F86.040.G08
50	50	62	M8x16	F86.050.G08
50	50	62	M10x20	F86.050.G10

Kunststof dubbel wiel

Zwarte kunststof behuizing · zwarte kunststof wielen, hard

Plaat

mm	kg	mm	mm	mm	mm	
38	75	52	47x47	32x32	6	F390.038

Kunststof dubbel wiel met rem

Zwarte kunststof behuizing · zwarte kunststof wielen, hard

Plaat

mm	kg	mm	mm	mm	mm	
38	75	52	47x47	32x32	6	F391.038

Kunststof dubbel wiel

Zwarte kunststof behuizing · grijze kunststof wielen, hard

Plaat

mm	kg	mm	mm	mm	mm	
38	75	52	47x47	32x32	6	F392.038

Kunststof dubbel wiel met rem

Zwarte kunststof behuizing · grijze kunststof wielen, hard

Plaat

mm	kg	mm	mm	mm	mm	
38	75	52	47x47	32x32	6	F393.038

Bureaustoel wielen

Bureaustoelwiel kunststof behuizing
DIN 12529 geremd afhankelijk van de belasting · Inslagstift
Hard loopvlak voor zachte vloeren

mm	kg	mm	mm	mm	
50	50	60	20	10x22	G10.050/G45.010
50	50	60	20	11x22	G10.050/G45.011

Bureaustoelwiel kunststof behuizing
DIN 12529 geremd afhankelijk van de belasting · Inslagstift
Zacht loopvlak voor harde vloeren

mm	kg	mm	mm	mm	
50	50	60	20	10x22	G15.050/G45.010
50	50	60	20	11x22	G15.050/G45.011

Bureaustoelwiel kunststof behuizing
DIN 12529 geremd afhankelijk van de belasting · Inslagstift
Hard loopvlak voor zachte vloeren

mm	kg	mm	mm	mm	
60	35	68	51,5	10x20	G10.060/G45.010
60	35	68	51,5	11x20	G10.060/G45.011

Bureaustoelwiel kunststof behuizing
DIN 12529 geremd afhankelijk van de belasting · Inslagstift
Zacht loopvlak voor harde vloeren

mm	kg	mm	mm	mm	
60	35	68	51,5	10x20	G15.060/G45.010
60	35	68	51,5	11x20	G15.060/G45.011

Walswiel

Kleur zwart · Zacht loopvlak voor harde vloeren

mm	kg	mm	mm	mm	mm	mm	
25	50	47	38x38	27x27	5	25	F73.025
2x25	70	47	38x38	27x27	5	25	F73.026

Kunststof dubbel wiel

Zwarte behuizing · grijze wielen · **Plaat**

mm	kg	mm	mm	mm	mm	
60	45	82	47x47	37x37/30x30	6	F362.060
75	60	101	47x47	37x37/30x30	6	F362.075

Zwarte behuizing · grijze wielen · **Draadstift**

mm	kg	mm	mm	
60	45	77	M8x15	F362.061
75	60	95	M10x15	F362.076

Kunststof dubbel wiel met rem

Zwarte behuizing · grijze wielen· **Plaat**

mm	kg	mm	mm	mm	mm	
60	45	82	47x47	37x37/30x30	6	F363.060
75	60	101	47x47	37x37/30x30	6	F363.075

Zwarte behuizing · grijze wielen · **Draadstift**

mm	kg	mm	mm	
60	45	77	M8x15	F363.061
75	60	95	M10x15	F363.076

Meubelwielen

Kunststof dubbel wiel
Bevestiging = Aanschroefplaat · kleur zwart RAL 9005 · Hard loopvlak voor zachte vloeren

mm	kg	mm	mm	mm	mm	
60	35	76	42x42	32x32	4,5	F75.060.PL

Kunststof dubbel wiel
Bevestiging = Aanschroefplaat · kleur zwart RAL 9005 · Zacht loopvlak voor harde vloeren

mm	kg	mm	mm	mm	mm	
60	35	76	42x42	32x32	4.5	F76.060.PL

Kunststof dubbel wiel
Bevestiging = Draadstift · kleur zwart RAL 9005 · Hard loopvlak voor zachte vloeren

mm	kg	mm	mm	
60	35	72	M10x20	F75.060.G10

Kunststof dubbel wiel
Bevestiging = Draadstift · kleur zwart RAL 9005 · Zacht loopvlak voor harde vloeren

mm	kg	mm	mm	
60	35	72	M10x20	F76.060.G10

Kunststof dubbel wiel
Zilvergrijs · zacht loopvlak
Plaat

mm	kg	mm	mm	mm	mm	
60	50	70	48x48	35x35	6	F340.060
75	50	105	48x48	35x35	6	F340.075

Kunststof dubbel wiel
Zilvergrijs · zacht loopvlak
Draadstift

mm	kg	mm	mm	
60	50	70	10x15	F340.061
75	50	96	10x15	F340.076

Kunststof dubbel wiel met rem
Zilvergrijs · zacht loopvlak
Plaat

mm	kg	mm	mm	mm	mm	
60	50	70	48x48	35x35	6	F341.060
75	50	105	48x48	35x35	6	F341.075

Kunststof dubbel wiel met rem
Zilvergrijs · zacht loopvlak
Draadstift

mm	kg	mm	mm	
60	50	70	10x15	F341.061
75	50	96	10x15	F341.076

Kunststof dubbel wiel
Zwart · zacht loopvlak
Plaat

mm	kg	mm	mm	mm	mm	
60	50	70	48x48	35x35	6	F342.060
75	50	105	48x48	35x35	6	F342.075

Kunststof dubbel wiel
Zwart · zacht loopvlak
Draadstift

mm	kg	mm	mm	
60	50	70	10x15	F342.061
75	50	96	10x15	F342.076

Kunststof dubbel wiel met rem
Zwart · zacht loopvlak
Plaat

mm	kg	mm	mm	mm	mm	
60	50	70	48x48	35x35	6	F343.060
75	50	105	48x48	35x35	6	F343.075

Kunststof dubbel wiel met rem
Zwart · zacht loopvlak
Draadstift

mm	kg	mm	mm	
60	50	70	10x15	F343.061
75	50	96	10x15	F343.076

Kunststof dubbel wiel

Bevestiging = Aanschroefplaat - Kleur grijs, RAL 7001 - **Glijlager in draaikrans**

mm	kg	mm	mm	mm	mm	
75	80	87,5	60x60	48x48/38x38	6,3	F400.075

Kunststof dubbel wiel met rem

Bevestiging = Aanschroefplaat - Kleur grijs, RAL 7001 - **Glijlager in draaikrans** - Wielvergrendeling

mm	kg	mm	mm	mm	mm	
75	80	87,5	60x60	48x48/38x38	6,3	F401.075

Kunststof dubbel wiel

Bevestiging = Draadstift - Kleur grijs, RAL 7001 - **Glijlager in draaikrans**

mm	kg	mm	mm	
75	80	86	M10x15	F400.076

Kunststof dubbel wiel met rem

Bevestiging = Draadstift - Kleur grijs, RAL 7001 - **Glijlager in draaikrans** - Wielvergrendeling

mm	kg	mm	mm	
75	80	86	M10x15	F401.076

Kunststof dubbel wiel

Bevestiging = Aanschroefplaat - Kleur grijs, RAL 7001 - **Glijlager in draaikrans**
elektrisch geleidend

mm	kg	mm	mm	mm	mm	
75	80	87,5	60x60	48x48/38x38	6,3	F420.075

Kunststof dubbel wiel met rem

Bevestiging = Aanschroefplaat - Kleur grijs, RAL 7001 - **Glijlager in draaikrans** - Wielvergrendeling
elektrisch geleidend

mm	kg	mm	mm	mm	mm	
75	80	87,5	60x60	48x48/38x38	6,3	F421.075

Kunststof dubbel wiel

Bevestiging = Draadstift - Kleur grijs, RAL 7001 - **Glijlager in draaikrans**
elektrisch geleidend

mm	kg	mm	mm	
75	80	86	M10x15	F420.076

Kunststof dubbel wiel met rem

Bevestiging = Draadstift - Kleur grijs, RAL 7001 - **Glijlager in draaikrans** - Wielvergrendeling
elektrisch geleidend

mm	kg	mm	mm	
75	80	86	M10x15	F421.076

Kunststof dubbel wiel

Bevestiging = Aanschroefplaat - Kleur grijs, RAL 7001 - **Kogellager in draaikrans**

mm	kg	mm	mm	mm	mm	
75	80	87,5	60x60	48x48/38x38	6,3	F410.075

Kunststof dubbel weil met rem

Bevestiging = Aanschroefplaat - Kleur grijs, RAL 7001 - **Kogellager in draaikrans** - Wielvergrendeling

mm	kg	mm	mm	mm	mm	
75	80	87,5	60x60	48x48/38x38	6,3	F411.075

Kunststof dubbel wiel

Bevestiging = Draadstift - Kleur grijs, RAL 7001 - **Kogellager in draaikrans**

mm	kg	mm	mm	
75	80	86	M10x15	F410.076

Kunststof dubbel wiel met rem

Bevestiging = Draadstift - Kleur grijs, RAL 7001 - **Kogellager in draaikrans** - Wielvergrendeling

mm	kg	mm	mm	
75	80	86	M10x15	F411.076

Kunststof dubbel wiel

Bevestiging = Aanschroefplaat - Kleur grijs, RAL 7001 - **Kogellager in draaikrans**
elektrisch geleidend

mm	kg	mm	mm	mm	mm	
75	80	87,5	60x60	48x48/38x38	6,3	F430.075

Kunststof dubbel weil met rem

Bevestiging = Aanschroefplaat - Kleur grijs, RAL 7001 - **Kogellager in draaikrans** - Wielvergrendeling
elektrisch geleidend

mm	kg	mm	mm	mm	mm	
75	80	87,5	60x60	48x48/38x38	6,3	F431.075

Kunststof dubbel wiel

Bevestiging = Draadstift - Kleur grijs, RAL 7001 - **Kogellager in draaikrans**
elektrisch geleidend

mm	kg	mm	mm	
75	80	86	M10x15	F430.076

Kunststof dubbel wiel met rem

Bevestiging = Draadstift - Kleur grijs, RAL 7001 - **Kogellager in draaikrans** - Wielvergrendeling
elektrisch geleidend

mm	kg	mm	mm	
75	80	86	M10x15	F431.076

Design zwenkwiel
Zinken behuizing van spuitgietmetaal · Zwart polyurethaan loopvlak

Plaat

mm	kg	mm	mm	mm	mm	
60	60	94	47x47	37x37/30x30	6	F380.060
75	85	107	47x47	37x37/30x30	6	F380.075

Draadstift

mm	kg	mm	mm	
60	60	89	10x15	F380.061
75	85	100	10x15	F380.076

Design Zwenkwiel met rem
Zinken behuizing van spuitgietmetaal · Zwart polyurethaan loopvlak

Plaat

mm	kg	mm	mm	mm	mm	
60	60	94	47x47	37x37/30x30	6	F381.060
75	85	107	47x47	37x37/30x30	6	F381.075

Draadstift

mm	kg	mm	mm	
60	60	89	10x15	F381.061
75	85	100	10x15	F381.076

Design zwenkwiel
Zinken behuizing van spuitgietmetaal · Grijs polyurethaan loopvlak

Plaat

mm	kg	mm	mm	mm	mm	
60	60	94	47x47	37x37/30x30	6	F382.060
75	85	107	47x47	37x37/30x30	6	F382.075

Draadstift

mm	kg	mm	mm	
60	60	89	10x15	F382.061
75	85	100	10x15	F382.076

Design Zwenkwiel met rem
Zinken behuizing van spuitgietmetaal · Grijs polyurethaan loopvlak

Plaat

mm	kg	mm	mm	mm	mm	
60	60	94	47x47	37x37/30x30	6	F383.060
75	85	107	47x47	37x37/30x30	6	F383.075

Draadstift

mm	kg	mm	mm	
60	60	89	10x15	F383.061
75	85	100	10x15	F383.076

Design dubbel wiel
Zinken behuizing van spuitgietmetaal · Zwart polyurethaan loopvlak

Plaat

mm	kg	mm	mm	mm	mm	
75	85	98	47x47	37x37/30x30	6	F350.075

Draadstift

mm	kg	mm	mm	
75	85	94	10x15	F350.076

Design dubbel wiel met rem
Zinken behuizing van spuitgietmetaal · Zwart polyurethaan loopvlak

Plaat

mm	kg	mm	mm	mm	mm	
75	85	98	47x47	37x37/30x30	6	F351.075

Draadstift

mm	kg	mm	mm	
75	85	94	10x15	F351.076

Design dubbel wiel
Zinken behuizing van spuitgietmetaal · Grijs polyurethaan loopvlak

Plaat

mm	kg	mm	mm	mm	mm	
75	85	98	47x47	37x37/30x30	6	F352.075

Draadstift

mm	kg	mm	mm	
75	85	94	10x15	F352.076

Design dubbel wiel met rem
Zinken behuizing van spuitgietmetaal · Grijs polyurethaan loopvlak

Plaat

mm	kg	F383.060mm	mm	mm	mm	
75	85	98	47x47	37x37/30x30	6	F353.075

Draadstift

mm	kg	mm	mm	
75	85	94	10x15	F353.076

Meubelplaat
Meubelplaat zonder wielen, gegalvaniseerd

Afmetingen mm	mm	mm	
405x70x2,0	50x38	5.5	CONTAINERPL..6
425x70x2,0	50x38	5.5	CONTAINERPL..7

Kunststof dubbel wiel voor meubelplaat
Hard loopvlak voor zachte vloeren

mm	kg	mm	
35	70	40	F77.035
50	50	59	F77.050

Kunststof dubbel wiel met rem voor meubelplaat
Hard loopvlak voor zachte vloeren

mm	kg	mm	
35	70	40	F87.035
50	50	59	F87.050

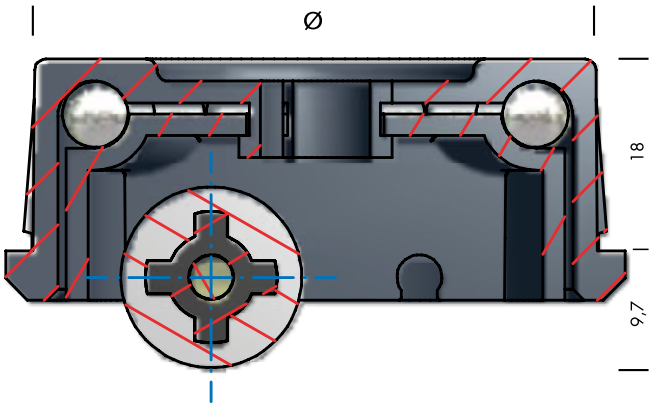

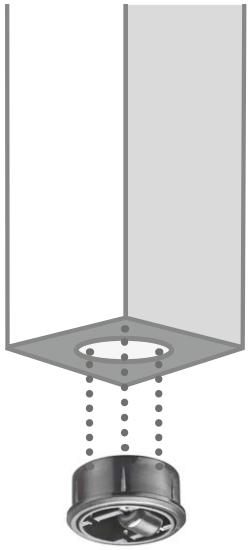

Kunststof inzetwiel – Hard loopvlak voor zachte vloeren

kg	mm	Inpersdiepte mm	Afmetingen mm	
50	9.7	18	52 Ø	G85.052
50	9.7	18	60 Ø	G85.060
50	9.7	18	65 Ø	G85.065

Kunststof inzetwiel – Zacht loopvlak voor harde vloeren

kg	mm	Inpersdiepte mm	Afmetingen mm	
50	9.7	18	52 Ø	G87.052
50	9.7	18	60 Ø	G87.060
50	9.7	18	65 Ø	G87.065

Kunststof inzetwiel
Hard loopvlak voor zachte vloeren

kg	mm	mm	Afmetingen mm	
35	21	85x85	120x105	G85.120

Kunststof inzetwiel
Zacht loopvlak voor harde vloeren

kg	mm	mm	Afmetingen mm	
35	21	85x85	120x105	G86.120

Draaikrans
Kogelgelagerd
Elektrolytisch gegalvaniseerd plaatstaal

mm	kg	Dikte mm	
303	300	8	D81.306

Draaikrans
Zwart kunststof

mm	kg	Dikte mm	
230	200	13	D82.230

Draaikrans
Aluminium (met vertanding)

mm	kg	Dikte mm	
330	300	13	D84.330
450	350	15	D84.450

Draaikrans
Zwart kunststof

mm	kg	Dikte mm	
162	80	9	D85.162
302	150	10	D85.302

Drukkogellagers

Afmetingen					
mm	kg	mm	mm	mm	
57x57	50	43x43	6.5	10.5	D80.057
81x81	80	67x67	4	9	D80.081
95x70	280	75x45	6.5	19.5	D80.095
155x155	150	128x128/116x116	5.8	10.5	D80.155
165x165	250	134x134	7	21	D80.175

Drukkogellagers

Afmetingen					
mm	kg	mm	mm	mm	
105x85	500	80x60	9	29	D80.115
138x109	600	105x75/80	11	29	D80.138

Deur-, kastwiel universele aanslag links

Behuizing **Zinken spuitgietmetaal** Loopvlak **Thermoplastisch rubber grijs** Wielkern **Kunststof met rem**

			Breedte binnenkant	Breedte buitenkant	
mm	kg	mm	mm	mm	
78	40	75	22	25	G92.22.1

zonder rem

			Breedte binnenkant	Breedte buitenkant	
mm	kg	mm	mm	mm	
78	40	75	22	25	G93.22.1

Deur-, kastwiel universele aanslag rechts

Behuizing **Zinken spuitgietmetaal** Loopvlak **Thermoplastisch rubber grijs** Wielkern **Kunststof met rem**

			Breedte binnenkant	Breedte buitenkant	
mm	kg	mm	mm	mm	
78	40	75	22	25	G92.22.2

zonder rem

			Breedte binnenkant	Breedte buitenkant	
mm	kg	mm	mm	mm	
78	40	75	22	25	G93.22.2

INDUSTRIE
WERKPLAATS
INTRALOGISTIEK
MEUBELBOUW
DISPLAYS
WINKELWAGENS
MEDISCHE APPARATUUR
CATERINGWAGENS
SYSTEEM CATERING
VOEDSELINDUSTRIE
TRANSPORTMATERIAAL

Apparaatwielen zijn de afzonderlijke wielen die in de industrie en intralogistiek worden gebruikt.
Ze worden gebruikt om lichte tot middelzware apparatuur en machines te verplaatsen. De robuuste wielen, meestal met een rubberen loopvlak of van kunststof, kunnen perfect worden aangepast aan elke toepassing met een grote verscheidenheid aan behuizingen en bevestigingen. Bepaal zelf welk type wiel u nodig hebt.

ONZE
APPARAATWIELEN
ZWAARLAST APPARAATWIELEN
KUNSTSTOF WIELEN

APPARAAT WIELEN

MODEL

Vork van plaatstaal · gegalvaniseerd-gechromateerd · dubbele kogelkrans in de draaikrans

Loopvlak **Thermoplastisch rubber grijs**
Wielkern **Kunststof** Lager **Kogellagers**

mm	mm	kg	mm	mm	mm	mm	mm			
50	18	50	73	60x60	47x47/37x37	6.3	26	A300.A85.051	A310.A85.051	A320.A85.051
75	24	75	103	60x60	47x47/37x37	6.3	38	A300.A85.075	A310.A85.075	A320.A85.075
100	24	90	124	60x60	47x47/37x37	6.3	39	A300.A85.100	A310.A85.100	A320.A85.100

Loopvlak **Thermoplastisch rubber grijs**
Wielkern **Kunststof** Lager **Glijlagers**

mm	mm	kg	mm	mm	mm	mm	mm			
50	18	50	73	60x60	47x47/37x37	6.3	26	A300.A80.051	A310.A80.051	A320.A80.051
75	24	75	103	60x60	47x47/37x37	6.3	38	A300.A80.075	A310.A80.075	A320.A80.075
100	24	90	124	60x60	47x47/37x37	6.3	39	A300.A80.100	A310.A80.100	A320.A80.100

Loopvlak **Thermoplastisch rubber grijs, elektrisch geleidend**
Wielkern **Kunststof** Lager **Kogellagers**

mm	mm	kg	mm	mm	mm	mm	mm			
50	18	50	73	60x60	47x47/37x37	6.3	26	A300.A89.051	A310.A89.051	A320.A89.051
75	24	60	103	60x60	47x47/37x37	6.3	38	A300.A89.075	A310.A89.075	A320.A89.075
100	28	70	124	60x60	47x47/37x37	6.3	39	A300.A89.100	A310.A89.100	A320.A89.100

Loopvlak **Zwart kunststof**
Wielkern **Kunststof** Lager **Glijlagers**

mm	mm	kg	mm	mm	mm	mm	mm			
50	18	50	73	60x60	47x47/37x37	6.3	26	A300.A90.051	A310.A90.051	A320.A90.051
75	23	50	103	60x60	47x47/37x37	6.3	38	A300.A90.075	A310.A90.075	A320.A90.075
100	23	65	124	60x60	47x47/37x37	6.3	39	A300.A90.100	A310.A90.100	A320.A90.100

Apparaatwielen

50 – 90 kg

MODEL



Vork van plaatstaal · gegalvaniseerd-gechromateerd · dubbele kogelkrans in de draaikrans

Loopvlak **Thermoplastisch rubber grijs**
Wielkern **Kunststof** Lager **Kogellagers**

mm	mm	kg	mm	mm	mm		
50	18	50	73	10,2	26	A301.A85.050	A321.A85.050
75	24	75	103	10,2	38	A301.A85.075	A321.A85.075
100	24	90	121	10,2	39	A301.A85.100	A321.A85.100

Loopvlak **Thermoplastisch rubber grijs**
Wielkern **Kunststof** Lager **Glijlagers**

mm	mm	kg	mm	mm	mm		
50	18	50	73	10,2	26	A301.A80.050	A321.A80.050
75	24	75	103	10,2	38	A301.A80.075	A321.A80.075
100	24	90	121	10,2	39	A301.A80.100	A321.A80.100

Loopvlak **Thermoplastisch rubber grijs, elektrisch geleidend**
Wielkern **Kunststof** Lager **Kogellagers**

mm	mm	kg	mm	mm	mm		
50	18	50	73	10,2	26	A301.A89.050	A321.A89.050
75	24	60	103	10,2	38	A301.A89.075	A321.A89.075
100	28	70	121	10,2	39	A301.A89.100	A321.A89.100

Loopvlak **Zwart kunststof**
Wielkern **Kunststof** Lager **Glijlagers**

mm	mm	kg	mm	mm	mm		
50	18	50	73	10,2	26	A301.A90.050	A321.A90.050
75	23	50	103	10,2	38	A301.A90.075	A321.A90.075
100	23	65	121	10,2	39	A301.A90.100	A321.A90.100

MODEL

Vork van plaatstaal, zwart · dubbele kogelkrans in de draaikrans

Loopvlak **Thermoplastisch rubber grijs**
Wielkern **Rood kunststof** Lager **Kogellagers**

mm	mm	kg	mm	mm	mm	mm	mm			
50	18	50	73	60x60	47x47/37x37	6.3	26	A800.A85.051.03	A810.A85.051.03	A820.A85.051.03
75	24	75	103	60x60	47x47/37x37	6.3	38	A800.A85.075.03	A810.A85.075.03	A820.A85.075.03

Loopvlak **Thermoplastisch rubber groen**
Wielkern **Zwart kunststof** Lager **Kogellagers**

mm	mm	kg	mm	mm	mm	mm	mm			
50	18	50	73	60x60	47x47/37x37	6.3	26	A800.A85.051.04	A810.A85.051.04	A820.A85.051.04
75	25	75	103	60x60	47x47/37x37	6.3	38	A800.A85.075.04	A810.A85.075.04	A820.A85.075.04

Loopvlak **Thermoplastisch rubber lichtblauw**
Wielkern **Natuurlijk kunststof** Lager **Kogellagers**

mm	mm	kg	mm	mm	mm	mm	mm			
50	18	50	73	60x60	47x47/37x37	6.3	26	A800.A85.051.05	A810.A85.051.05	A820.A85.051.05
75	24	75	103	60x60	47x47/37x37	6.3	38	A800.A85.075.05	A810.A85.075.05	A820.A85.075.05

Loopvlak **Thermoplastisch rubber zwart**
Wielkern **Zwart kunststof** Lager **Kogellagers**

mm	mm	kg	mm	mm	mm	mm	mm			
50	18	50	73	60x60	47x47/37x37	6.3	26	A800.A85.051.06	A810.A85.051.06	A820.A85.051.06
75	25	75	103	60x60	47x47/37x37	6.3	38	A800.A85.075.06	A810.A85.075.06	A820.A85.075.06

MODEL

Vork van plaatstaal, zwart · dubbele kogelkrans in de draaikrans

Loopvlak **Thermoplastisch rubber grijs**
Wielkern **Rood kunststof** Lager **Kogellagers**

mm	mm	kg	mm	mm	mm		
50	18	50	73	10,2	26	A801.A85.050.03	A821.A85.050.03
75	24	75	103	10,2	38	A801.A85.075.03	A821.A85.075.03

Loopvlak **Thermoplastisch rubber groen**
Wielkern **Zwart kunststof** Lager **Kogellagers**

mm	mm	kg	mm	mm	mm		
50	18	50	73	10,2	26	A801.A85.050.04	A821.A85.050.04
75	24	75	103	10,2	38	A801.A85.075.04	A821.A85.075.04

Loopvlak **Thermoplastisch rubber lichtblauw**
Wielkern **Natuurlijk kunststof** Lager **Kogellagers**

mm	mm	kg	mm	mm	mm		
50	18	50	73	10,2	26	A801.A85.050.05	A821.A85.050.05
75	24	75	103	10,2	38	A801.A85.075.05	A821.A85.075.05

Loopvlak **Thermoplastisch rubber zwart**
Wielkern **Zwart kunststof** Lager **Kogellagers**

mm	mm	kg	mm	mm	mm		
50	18	50	73	10,2	26	A801.A85.050.06	A821.A85.050.06
75	25	75	103	10,2	38	A801.A85.075.06	A821.A85.075.06

MODEL

Vork van plaatstaal · gegalvaniseerd-gechromateerd · dubbele kogelkrans in de draaikrans

Loopvlak **Thermoplastisch rubber grijs**
Wielkern **Kunststof** Lager **Kogellagers**

mm	mm	kg	mm	mm			
50	18	50	73	26	*	A304.A85.050	A324.A85.050
75	24	75	103	38	*	A304.A85.075	A324.A85.075
100	24	90	121	39	*	A304.A85.100	A324.A85.100

* Ronde buis en vierkante koker 19 - 37,5 mm. Geef de exacte binnendiameter van de buis/koker aan. Zie pagina 67 voor technische gegevens over de expanderbevestiging.

Loopvlak **Thermoplastisch rubber grijs**
Wielkern **Kunststof** Lager **Glijlagers**

mm	mm	kg	mm	mm			
50	18	50	73	26	*	A304.A80.050	A324.A80.050
75	24	75	103	38	*	A304.A80.075	A324.A80.075
100	24	90	121	39	*	A304.A80.100	A324.A80.100

* Ronde buis en vierkante koker 19 - 37,5 mm. Geef de exacte binnendiameter van de buis/koker aan. Zie pagina 67 voor technische gegevens over de expanderbevestiging.

MODEL

Loopvlak **Thermoplastisch rubber grijs, elektrisch geleidend**
Wielkern **Kunststof** Lager **Kogellagers**

mm	mm	kg	mm	mm			
50	18	50	73	26	*	A304.A89.050	A324.A89.050
75	24	60	103	38	*	A304.A89.075	A324.A89.075
100	28	70	121	39	*	A304.A89.100	A324.A89.100

* Ronde buis en vierkante koker 19 - 37,5 mm. Geef de exacte binnendiameter van de buis/koker aan. Zie pagina 67 voor technische gegevens over de expanderbevestiging.

Loopvlak **Zwart kunststof**
Wielkern **Kunststof** Lager **Glijlagers**

mm	mm	kg	mm	mm			
50	18	50	73	26	*	A304.A90.050	A324.A90.050
75	23	50	103	38	*	A304.A90.075	A324.A90.075
100	23	65	121	39	*	A304.A90.100	A324.A90.100

* Ronde buis en vierkante koker 19 - 37,5 mm. Geef de exacte binnendiameter van de buis/koker aan. Zie pagina 67 voor technische gegevens over de expanderbevestiging.

MODEL

Vork van plaatstaal · gegalvaniseerd-gechromateerd · dubbele kogelkrans in de draaikrans

Loopvlak **Thermoplastisch rubber grijs**
Wielkern **Kunststof** Lager **Kogellagers**

mm	mm	kg	mm	mm	mm	mm	mm		
50	2x19	80	75	60x60	46x46/38x38	6.2	28	B100.A85.050	B120.A85.050
75	2x25	120	102	77x67	62x52/50x42	8,2	38	B100.A85.075	B120.A85.075

Loopvlak **Thermoplastisch rubber grijs**
Wielkern **Kunststof** Lager **Glijlagers**

mm	mm	kg	mm	mm	mm	mm	mm		
50	2x19	70	75	60x60	46x46/38x38	6.2	28	B100.A80.050	B120.A80.050
75	2x25	100	102	77x67	62x52/50x42	8,2	38	B100.A80.075	B120.A80.075

Loopvlak **Thermoplastisch rubber grijs, elektrisch geleidend**
Wielkern **Kunststof** Lager **Kogellagers**

mm	mm	kg	mm	mm	mm	mm	mm		
50	2x18	70	75	60x60	46x46/38x38	6.2	28	B100.A89.050	B120.A89.050
75	2x24	100	102	77x67	62x52/50x42	8,2	38	B100.A89.075	B120.A89.075

Loopvlak **Zwart kunststof**
Wielkern **Kunststof** Lager **Glijlagers**

mm	mm	kg	mm	mm	mm	mm	mm		
50	2x19	80	75	60x60	46x46/38x38	6.2	28	B100.A90.051	B120.A90.051
75	2x23	100	102	77x67	62x52/50x42	8,2	38	B100.A90.076	B120.A90.076

Apparaatwielen

70 – 120 kg

MODEL

Vork van plaatstaal · gegalvaniseerd-gechromateerd · dubbele kogelkrans in de draaikrans

Loopvlak **Thermoplastisch rubber grijs**
Wielkern **Kunststof** Lager **Kogellagers**

mm	mm	kg	mm	mm	mm		
50	2x19	80	73	10,2	28	B101.A85.050	B121.A85.050
75	2x25	120	99	10,2	38	B101.A85.075	B121.A85.075

Loopvlak **Thermoplastisch rubber grijs**
Wielkern **Kunststof** Lager **Glijlagers**

mm	mm	kg	mm	mm	mm		
50	2x19	70	73	10,2	28	B101.A80.050	B121.A80.050
75	2x25	100	99	10,2	38	B101.A80.075	B121.A80.075

Loopvlak **Thermoplastisch rubber grijs, elektrisch geleidend**
Wielkern **Kunststof** Lager **Kogellagers**

mm	mm	kg	mm	mm	mm		
50	2x18	70	73	10,2	28	B101.A89.050	B121.A89.050
75	2x24	100	99	10,2	38	B101.A89.075	B121.A89.075

Loopvlak **Zwart kunststof**
Wielkern **Kunststof** Lager **Glijlagers**

mm	mm	kg	mm	mm	mm		
50	2x19	80	73	10,2	28	B101.A90.051	B121.A90.051
75	2x23	100	99	10,2	38	B101.A90.076	B121.A90.076

MODEL

Vork van plaatstaal, zwart · dubbele kogelkrans in de draaikrans

Loopvlak **Thermoplastisch rubber grijs**
Wielkern **Rood kunststof** Lager **Kogellagers**

mm	mm	kg	mm	mm	mm	mm	mm		
50	2x20	80	75	60x60	46x46/38x38	6.2	36	B800.A85.050.03	B820.A85.050.03
75	2x25	100	102	77x67	62x52/50x42	8,3	33	B800.A85.075.03	B820.A85.075.03

Loopvlak **Thermoplastisch rubber groen**
Wielkern **Zwart kunststof** Lager **Kogellagers**

mm	mm	kg	mm	mm	mm	mm	mm		
50	2x20	80	75	60x60	46x46/38x38	6.2	36	B800.A85.050.04	B820.A85.050.04
75	2x25	100	102	77x67	62x52/50x42	8,3	33	B800.A85.075.04	B820.A85.075.04

Loopvlak **Thermoplastisch rubber lichtblauw**
Wielkern **Natuurlijk kunststof** Lager **Kogellagers**

mm	mm	kg	mm	mm	mm	mm	mm		
50	2x20	80	75	60x60	46x46/38x38	6.2	36	B800.A85.050.05	B820.A85.050.05
75	2x25	100	102	77x67	62x52/50x42	8,3	33	B800.A85.075.05	B820.A85.075.05

Loopvlak **Thermoplastisch rubber zwart**
Wielkern **Zwart kunststof** Lager **Kogellagers**

mm	mm	kg	mm	mm	mm	mm	mm		
50	2x20	80	75	60x60	46x46/38x38	6.2	36	B800.A85.050.06	B820.A85.050.06
75	2x25	100	102	77x67	62x52/50x42	8,3	33	B800.A85.075.06	B820.A85.075.06

Apparaatwielen

NEW

80 – 100 kg

MODEL

Vork van plaatstaal, zwart · dubbele kogelkrans in de draaikrans

Loopvlak **Thermoplastisch rubber grijs**
Wielkern **Rood kunststof** Lager **Kogellagers**

mm	mm	kg	mm	mm	mm		
50	2x20	80	73	10,2	36	B801.A85.050.03	B821.A85.050.03
75	2x25	100	99	10,2	33	B801.A85.075.03	B821.A85.075.03

Loopvlak **Thermoplastisch rubber groen**
Wielkern **Zwart kunststof** Lager **Kogellagers**

mm	mm	kg	mm	mm	mm		
50	2x20	80	73	10,2	36	B801.A85.050.04	B821.A85.050.04
75	2x25	100	99	10,2	33	B801.A85.075.04	B821.A85.075.04

Loopvlak **Thermoplastisch rubber lichtblauw**
Wielkern **Natuurlijk kunststof** Lager **Kogellagers**

mm	mm	kg	mm	mm	mm		
50	2x20	80	73	10,2	36	B801.A85.050.05	B821.A85.050.05
75	2x25	100	99	10,2	33	B801.A85.075.05	B821.A85.075.05

Loopvlak **Thermoplastisch rubber zwart**
Wielkern **Zwart kunststof** Lager **Kogellagers**

mm	mm	kg	mm	mm	mm		
50	2x20	80	73	10,2	36	B801.A85.050.06	B821.A85.050.06
75	2x25	100	99	10,2	33	B801.A85.075.06	B821.A85.075.06

MODEL

Vork van plaatstaal, zwart · dubbele kogelkrans in de draaikrans

Loopvlak **Kunststof**
Wielkern **Kunststof** Lager **Glijlagers**

mm	mm	kg	mm	mm	mm	mm	mm		
50	2x18	80	75	60x60	46x46/38x38	6.2	36	B800.A73.050	B820.A73.050
75	2x23	100	102	77x67	62x52/50x42	8,3	33	B800.A73.075	B820.A73.075

Loopvlak **Polyurethaan**
Wielkern **Kunststof** Lager **Kogellagers**

mm	mm	kg	mm	mm	mm	mm	mm		
75	2x24	70	102	77x67	62x52/50x42	6.2	33	B800.A76.077	B820.A76.077

Apparaatwielen

NEW

70 – 100 kg

MODEL

Vork van plaatstaal, zwart · dubbele kogelkrans in de draaikrans

Loopvlak **Kunststof**
Wielkern **Kunststof** Lager **Glijlagers**

mm	mm	kg	mm	mm	mm		
50	2x18	80	73	10,2	36	B801.A73.050	B821.A73.050
75	2x23	100	99	10,2	33	B801.A73.075	B821.A73.075

Loopvlak **Polyurethaan**
Wielkern **Kunststof** Lager **Kogellagers**

mm	mm	kg	mm	mm	mm		
75	2x24	70	99	10,2	33	B801.A76.077	B821.A76.077

NEW

Zware apparaatwielen

MODEL

Vork van plaatstaal · gegalvaniseerd-gechromateerd · dubbele kogelkrans in de draaikrans

Loopvlak **Thermoplastisch rubber grijs**
Wielkern **Kunststof** Lager **Kogellagers (80, 150 mm Ø met metaaldraadbescherming)**

mm	mm	kg	mm	mm	mm	mm	mm			Kunststof Vergrendeling	Metalen Vergrendeling
80	21	80	115	94x64	74x44	8.4	27	C100.A85.081	C110.A85.081	C120.A85.081	
100	32	100	135	77x67	61,5x51,5/56x46,5	8.5	38	C100.A85.102	C110.A85.102	C120.A85.102	C120.A85.103
125	32	100	160	77x67	61,5x51,5/56x46,5	8.5	40	C100.A85.127	C110.A85.127	C120.A85.127	C120.A85.128
150	32	100	192	94x64	74x44	8.4	45	C100.A85.151	C110.A85.151	C120.A85.151	

Loopvlak **Thermoplastisch rubber grijs**
Wielkern **Kunststof** Lager **Glijlagers**

mm	mm	kg	mm	mm	mm	mm	mm			Kunststof Vergrendeling	Metalen Vergrendeling
60	20	40	91	60x60	45x45	6.3	25	C200.A80.060	C210.A80.060	C220.A80.060	
80	21	80	115	94x64	74x44	8.4	27	C100.A80.081	C110.A80.081	C120.A80.081	
100	32	100	135	77x67	61,5x51,5/56x46,5	8.5	38	C100.A80.102	C110.A80.102	C120.A80.102	C120.A80.103
125	32	100	160	77x67	61,5x51,5/56x46,5	8.5	40	C100.A80.127	C110.A80.127	C120.A80.127	C120.A80.128
150	32	100	192	94x64	74x44	8.4	45	C100.A80.151	C110.A80.151	C120.A80.151	

Loopvlak **Thermoplastisch rubber grijs, elektrisch geleidend**
Wielkern **Kunststof** Lager **Kogellagers**

mm	mm	kg	mm	mm	mm	mm	mm			Kunststof Vergrendeling	Metalen Vergrendeling
80	30	80	115	94x64	74x44	8.4	27	C100.A89.080	C110.A89.080	C120.A89.080	
100	32	100	135	77x67	61,5x51,5/56x46,5	8.5	38	C100.A89.102	C110.A89.102	C120.A89.102	C120.A89.103
125	32	100	160	77x67	61,5x51,5/56x46,5	8.5	40	C100.A89.127	C110.A89.127	C120.A89.127	C120.A89.128
150	32	100	192	94x64	74x44	8.4	45	C100.A89.150	C110.A89.150	C120.A89.150	

Loopvlak **Rubber grijs, lekvrij**
Wielkern **Kunststof** Lager **Kogellagers**

mm	mm	kg	mm	mm	mm	mm	mm			Kunststof Vergrendeling	Metalen Vergrendeling
125	32	100	160	77x67	61,5x51,5/56x46,5	8.5	40	C100.A86.127	C110.A86.127	C120.A86.127	C120.A86.128

Beschikbare variant: Plaatgrootte 95 mm x 70 mm op aanvraag

Zware apparaatwielen

NEW

40 – 100 kg

MODEL

Vork van plaatstaal · gegalvaniseerd-gechromateerd · dubbele kogelkrans in de draaikrans

Loopvlak **Thermoplastisch rubber grijs**
Wielkern **Kunststof** Lager **Kogellagers (80, 150 mm Ø met metaaldraadbescherming)**

mm	mm	kg	mm	mm	mm		Kunststof Vergrendeling	Metalen Vergrendeling
80	21	80	112	12,2	27	C101.A85.081	C121.A85.081	
100	32	100	135	13	38	C101.A85.102	C121.A85.102	C121.A85.103
125	32	100	160	13	40	C101.A85.127	C121.A85.127	C121.A85.128
150	32	100	188	12,2	45	C101.A85.151	C121.A85.151	

Loopvlak **Thermoplastisch rubber grijs**
Wielkern **Kunststof** Lager **Glijlagers**

mm	mm	kg	mm	mm	mm		Kunststof Vergrendeling	Metalen Vergrendeling
60	20	40	88	12,2	28	C201.A80.060	C221.A80.060	
80	21	80	112	12,2	27	C101.A80.081	C121.A80.081	
100	32	100	135	13	38	C101.A80.102	C121.A80.102	C121.A80.103
125	32	100	160	13	40	C101.A80.127	C121.A80.127	C121.A80.128
150	32	100	188	12,2	45	C101.A80.151	C121.A80.151	

Loopvlak **Thermoplastisch rubber grijs, elektrisch geleidend**
Wielkern **Kunststof** Lager **Kogellagers**

mm	mm	kg	mm	mm	mm		Kunststof Vergrendeling	Metalen Vergrendeling
80	30	80	112	12,2	27	C101.A89.080	C121.A89.080	
100	32	100	135	13	38	C101.A89.102	C121.A89.102	C121.A89.103
125	32	100	160	13	40	C101.A89.127	C121.A89.127	C121.A89.128
150	32	100	188	12,2	45	C101.A89.150	C121.A89.150	

Loopvlak **Rubber grijs, lekvrij**
Wielkern **Kunststof** Lager **Kogellagers**

mm	mm	kg	mm	mm	mm		Kunststof Vergrendeling	Metalen Vergrendeling
125	32	100	160	13	40	C101.A86.127	C121.A86.127	C121.A86.128

NEW

Zware apparaatwielen

MODEL

Vork van plaatstaal · gegalvaniseerd-gechromateerd · dubbele kogelkrans in de draaikrans

Loopvlak **Thermoplastisch rubber grijs**
Wielkern **Kunststof** Lager **Kogellagers (80, 150 mm Ø met metaaldraadbescherming)**

mm	mm	kg	mm	mm			Kunststof Vergrendeling	Metalen Vergrendeling
80	21	80	112	27	*	C102.A85.081	C122.A85.081	
100	32	100	135	38	*	C102.A85.102	C122.A85.102	C122.A85.103
125	32	100	160	40	*	C102.A85.127	C122.A85.127	C122.A85.128
150	32	100	188	45	*	C102.A85.151	C122.A85.151	

* Gelieve de exacte penmaat te vermelden. Zie pagina 66 voor technische gegevens.

Loopvlak **Thermoplastisch rubber grijs**
Wielkern **Kunststof** Lager **Glijlagers**

mm	mm	kg	mm	mm			Kunststof Vergrendeling	Metalen Vergrendeling
100	32	100	135	38	*	C102.A80.102	C122.A80.102	C122.A80.103
125	32	100	160	40	*	C102.A80.127	C122.A80.127	C122.A80.128
150	32	100	188	45	*	C102.A80.151	C122.A80.151	

* Gelieve de exacte penmaat te vermelden. Zie pagina 66 voor technische gegevens.

Loopvlak **Thermoplastisch rubber grijs, elektrisch geleidend**
Wielkern **Kunststof** Lager **Kogellagers**

mm	mm	kg	mm	mm			Kunststof Vergrendeling	Metalen Vergrendeling
80	30	80	112	27	*	C102.A89.080	C122.A89.080	
100	32	100	135	38	*	C102.A89.102	C122.A89.102	C122.A89.103
125	32	100	160	40	*	C102.A89.127	C122.A89.127	C122.A89.128
150	32	100	188	45	*	C102.A89.150	C122.A89.150	

* Gelieve de exacte penmaat te vermelden. Zie pagina 66 voor technische gegevens.

Zware apparaatwielen

NEW

80 – 100 kg

MODEL

Vork van plaatstaal · gegalvaniseerd-gechromateerd · dubbele kogelkrans in de draaikrans

Loopvlak **Thermoplastisch rubber grijs**
Wielkern **Kunststof** Lager **Kogellagers (80, 150 mm Ø met metaaldraadbescherming)**

mm	mm	kg	mm	mm			Kunststof Vergrendeling	Metalen Vergrendeling
80	21	80	112	27	*	C104.A85.081	C124.A85.081	
100	32	100	135	38	*	C104.A85.102	C124.A85.102	C124.A85.103
125	32	100	160	40	*	C104.A85.127	C124.A85.127	C124.A85.128
150	32	100	188	45	*	C104.A85.151	C124.A85.151	

* Ronde buis en vierkante koker 19 - 37,5 mm. Geef de exacte binnendiameter van de buis/koker aan. Zie pagina 67 voor technische gegevens over de expanderbevestiging.

Loopvlak **Thermoplastisch rubber grijs**
Wielkern **Kunststof** Lager **Glijlagers**

mm	mm	kg	mm	mm			Kunststof Vergrendeling	Metalen Vergrendeling
100	32	100	135	38	*	C104.A80.102	C124.A80.102	C124.A80.103
125	32	100	160	40	*	C104.A80.127	C124.A80.127	C124.A80.128
150	32	100	188	45	*	C104.A80.151	C124.A80.151	

* Ronde buis en vierkante koker 19 - 37,5 mm. Geef de exacte binnendiameter van de buis/koker aan. Zie pagina 67 voor technische gegevens over de expanderbevestiging.

Loopvlak **Thermoplastisch rubber grijs, elektrisch geleidend**
Wielkern **Kunststof** Lager **Kogellagers**

mm	mm	kg	mm	mm			Kunststof Vergrendeling	Metalen Vergrendeling
80	30	80	112	27	*	C104.A89.080	C124.A89.080	
100	32	100	135	38	*	C104.A89.102	C124.A89.102	C124.A89.103
125	32	100	160	40	*	C104.A89.127	C124.A89.127	C124.A89.128
150	32	100	188	45	*	C104.A89.150	C124.A89.150	

* Ronde buis en vierkante koker 19 - 37,5 mm. Geef de exacte binnendiameter van de buis/koker aan. Zie pagina 67 voor technische gegevens over de expanderbevestiging.

MODEL

Vork van kunststof · kogellagers in de draaikrans

Loopvlak **Thermoplastisch rubber grijs**
Wielkern **Kunststof** Lager **Kogellagers**

mm	mm	kg	mm	mm	mm	mm	mm			
75	25	75	103	60x60	54x54/35x35	6	29	C300.A82.076	C320.A82.076	
100	32	100	137	77x67	61,5x51,5/56x46	8.5	36	C300.A82.101	C320.A82.101	C330.A82.101
125	32	100	161	77x67	61,5x51,5/56x46	8.5	38	C300.A82.126	C320.A82.126	C330.A82.126

Loopvlak **Thermoplastisch rubber grijs**
Wielkern **Kunststof** Lager **Kogellagers**

mm	mm	kg	mm	mm	mm	mm	mm			
75	25	75	103	60x60	54x54/35x35	6	29	C300.A81.076	C320.A81.076	
100	32	100	137	77x67	61,5x51,5/56x46	8.5	36	C300.A81.101	C320.A81.101	C330.A81.101
125	32	100	161	77x67	61,5x51,5/56x46	8.5	38	C300.A81.126	C320.A81.126	C330.A81.126

Loopvlak **Thermoplastisch rubber grijs, elektrisch geleidend**
Wielkern **Kunststof** Lager **Kogellagers**

mm	mm	kg	mm	mm	mm	mm	mm			
75	25	75	103	60x60	54x54/35x35	6	29	C300.A89.076	C320.A89.076	
100	32	100	137	77x67	61,5x51,5/56x46	8.5	36	C300.A89.101	C320.A89.101	C330.A89.101
125	32	100	161	77x67	61,5x51,5/56x46	8.5	38	C300.A89.126	C320.A89.126	C330.A89.126

Kunststofwielen

NEW

75 – 100 kg

MODEL

Vork van kunststof · kogellagers in de draaikrans

Loopvlak **Thermoplastisch rubber grijs**
Wielkern **Kunststof** Lager **Kogellagers**

mm	mm	kg	mm	mm	mm		
75	25	75	103	11	29	C301.A82.076	C321.A82.076
100	32	100	137	13	36	C301.A82.101	C321.A82.101
125	32	100	161	13	38	C301.A82.126	C321.A82.126

Loopvlak **Thermoplastisch rubber grijs**
Wielkern **Kunststof** Lager **Glijlagers**

mm	mm	kg	mm	mm	mm		
75	25	75	103	11	29	C301.A81.076	C321.A81.076
100	32	100	137	13	36	C301.A81.101	C321.A81.101
125	32	100	161	13	38	C301.A81.126	C321.A81.126

Loopvlak **Thermoplastisch rubber grijs, elektrisch geleidend**
Wielkern **Kunststof** Lager **Kogellagers**

mm	mm	kg	mm	mm	mm		
75	25	75	103	11	29	C301.A89.076	C321.A89.076
100	32	100	137	13	36	C301.A89.101	C321.A89.101
125	32	100	161	13	38	C301.A89.126	C321.A89.126

NEW

Kunststofwielen

MODEL

Vork van kunststof · kogellagers in de draaikrans

Loopvlak **Thermoplastisch rubber grijs**
Wielkern **Kunststof** Lager **Kogellagers**

mm	mm	kg	mm	mm				
100	32	100	137	36	*	C302.A82.101	C322.A82.101	C332.A82.101
125	32	100	161	38	*	C302.A82.126	C322.A82.126	C332.A82.126

* Gelieve de exacte penmaat te vermelden. Zie pagina 66 voor technische gegevens.

Loopvlak **Thermoplastisch rubber grijs**
Wielkern **Kunststof** Lager **Glijlagers**

mm	mm	kg	mm	mm				
100	32	100	137	36	*	C302.A81.101	C322.A81.101	C332.A81.101
125	32	100	161	38	*	C302.A81.126	C322.A81.126	C332.A81.126

* Gelieve de exacte penmaat te vermelden. Zie pagina 66 voor technische gegevens.

Loopvlak **Thermoplastisch rubber grijs, elektrisch geleidend**
Wielkern **Kunststof** Lager **Kogellagers**

mm	mm	kg	mm	mm				
100	32	100	137	36	*	C302.A89.101	C322.A89.101	C332.A89.101
125	32	100	161	38	*	C302.A89.126	C322.A89.126	C332.A89.126

* Gelieve de exacte penmaat te vermelden. Zie pagina 66 voor technische gegevens.

Kunststofwielen

NEW

100 kg

MODEL

Vork van kunststof · kogellagers in de draaikrans

Loopvlak **Thermoplastisch rubber grijs**
Wielkern **Kunststof** Lager **Kogellagers**

mm	mm	kg	mm	mm			
100	32	100	137	36	*	C304.A82.101	C324.A82.101
125	32	100	161	38	*	C304.A82.126	C324.A82.126

* Ronde buis en vierkante koker 19 - 37,5 mm. Geef de exacte binnendiameter van de buis/koker aan. Zie pagina 67 voor technische gegevens over de expanderbevestiging.

Loopvlak **Thermoplastisch rubber grijs**
Wielkern **Kunststof** Lager **Glijlagers**

mm	mm	kg	mm	mm			
100	32	100	137	36	*	C304.A81.101	C324.A81.101
125	32	100	161	38	*	C304.A81.126	C324.A81.126

* Ronde buis en vierkante koker 19 - 37,5 mm. Geef de exacte binnendiameter van de buis/koker aan. Zie pagina 67 voor technische gegevens over de expanderbevestiging.



INDUSTRIE
PRODUCTIE
ASSEMBLAGE
INTRALOGISTIEK
TRANSPORTMIDDELEN
EVENEMENTEN INDUSTRIE
THEATER- EN PODIUMBOUW

Transportwielen moeten bestand zijn tegen en presteren onder extreme omstandigheden. Ze worden in verschillende industrieën en sectoren gebruikt om transportrekken, transportkisten, containers of soortgelijke wagens te verplaatsen, meestal in de productie, assemblage en intralogistiek. De evenementen- en muziekindustrie vertrouwt op Blue Wheels, theater- en podiumbouw op “Black in Style”. De opbouw en breedte van ons assortiment maakt het mogelijk om onze wielen te gebruiken in de meest uiteenlopende toepassingen met de meest uiteenlopende eisen.

ONZE
TRANSPORTWIELEN
COMPACTE WIELEN
VOETBESCHERMING
ZWENKWIELEN MET
CENTRALE VERGRENDELING
ZWENKWIELEN MET
LASTAFHANKELIJK
RICHTINGVASTZETTER
ZWENKWIELEN MET
RICHTINGVASTZETTER

TRANSPORT WIELEN

MODEL

Vork van plaatstaal · gegalvaniseerd-gechromateerd · dubbele kogelkrans in de draaikrans

Loopvlak **Kunststof**
Wielkern **Kunststof** Lager **Rollagers (Ø 58 mm glijlager)**

mm	mm	kg	mm	mm	mm	mm	mm			
58	29	80	83	93x70	78x46	8	15	L400.A90.058		
58	29	80	83	112x54	88x27	8			L410.A90.058	
80	30	125	105	104x80	84x64/76x56	9	34	L400.B10.080	L410.B10.080	L420.B10.080
100	30	175	132	105x85	80x60	11	36	LB500.B10.100	LB510.B10.100	LB520.B10.100
100	35	125	128	104x80	84x64/76x56	9	34	L400.B10.100	L410.B10.100	L420.B10.100
100	35	350	132	105x85	80x60	11	36	LB500.B10.101	LB510.B10.101	LB520.B10.101
125	34	250	157	105x85	80x60	11	36	LB500.B10.125	LB510.B10.125	LB520.B10.125
125	34	175	155	105x80	84x64/76x56	9	34	L400.B10.125	L410.B10.125	L420.B10.125
125	34	200	155	115x85	80x55/60	9	34	LS400.B10.125	LS410.B10.125	LS420.B10.125
125	40	300	157	105x85	80x60	11	36	LB500.B10.126	LB510.B10.126	LB520.B10.126
125	45	300	166	138x109	105x75/80	11	48	LSS400.B10.125	LSS410.B10.125	LSS420.B10.125
150	45	300	190	135x110	105x75/80	12	48	L400.B10.150	L410.B10.150	L420.B10.150
175	45	300	215	135x110	105x75/80	12	57	L400.B10.175	L410.B10.175	L420.B10.175
200	50	300	235	135x110	105x75/80	12	58	L400.B10.200	L410.B10.200	L420.B10.200
250	50	600	303	138x110	105x75	12	55	L400.B10.250	L410.B10.250	L420.B10.250

Beschikbare variant: Glijlagers

Loopvlak **Kunststof**
Wielkern **Kunststof** Lager **Kogellagers**

mm	mm	kg	mm	mm	mm	mm	mm			
80	30	155	105	104x80	84x64/76x56	9	34	L400.B15.081	L410.B15.081	L420.B15.081
100	32	160	128	104x80	84x64/76x56	9	34	L400.B15.101	L410.B15.101	L420.B15.101
125	50	300	166	138x109	105x75/80	11	48	LSS400.B15.126	LSS410.B15.126	LSS420.B15.126
150	50	300	190	135x110	105x75/80	12	48	L400.B15.151	L410.B15.151	L420.B15.151
200	50	300	235	135x110	105x75/80	12	58	L400.B15.201	L410.B15.201	L420.B15.201

Transportwielen

125 – 300 kg

MODEL

Vork van plaatstaal · gegalvaniseerd-gechromateerd · dubbele kogelkrans in de draaikrans

Loopvlak **Kunststof**
Wielkern **Kunststof** Lager **Rollagers**

mm	mm	kg	mm	mm	mm		
80	30	125	107	12,2	32	L101.B10.080	L121.B10.080
100	30	125	128	12,2	33	L101.B10.100	L121.B10.100
125	34	150	157	12,2	46	L101.B10.125	L121.B10.125
150	40	220	185	12,2	47	L101.B10.150	L121.B10.150
200	50	300	240	12,2	56	L101.B10.200	L121.B10.200

MODEL

Vork van plaatstaal · gegalvaniseerd-gechromateerd · dubbele kogelkrans in de draaikrans

Loopvlak **Polyurethaan rood 95 +/-3 Shore A**
Wielkern **Kunststof** Lager **Rollagers**

mm	mm	kg	mm	mm	mm	mm	mm			
80	30	120	105	104x80	84x64/76x56	9	34	L400.B31.080	L410.B31.080	L420.B31.080
80	32	100	106	104x80	84x64/76x56	9	34	L400.B31.081	L410.B31.081	L420.B31.081
100	30	125	128	104x80	84x64/76x56	9	34	L400.B31.100	L410.B31.100	L420.B31.100
100	30	140	132	105x85	80x60	11	36	LB500.B31.100	LB510.B31.100	LB520.B31.100
100	34	140	128	104x80	84x64/76x56	9	34	L400.B31.101	L410.B31.101	L420.B31.101
100	34	140	132	105x85	80x60	11	38	LB500.B31.101	LB510.B31.101	LB520.B31.101
125	35	175	155	105x80	84x64/76x56	9	34	L400.B31.125	L410.B31.125	L420.B31.125
125	35	230	157	105x85	80x60	11	36	LB500.B31.125	LB510.B31.125	LB520.B31.125
125	34	175	154.5	104x80	84x64/76x56	9	34	L400.B31.126	L410.B31.126	L420.B31.126
125	34	180	157.5	105x85	80x60	11	38	LB500.B31.126	LB510.B31.126	LB520.B31.126
150	40	280	190	135x110	105x75/80	12	48	L400.B31.150	L410.B31.150	L420.B31.150
150	40	240	190	135x110	105x75/80	12	53	L400.B31.151	L410.B31.151	L420.B31.151
160	40	300	195	135x110	105x75/80	12	53	L400.B31.161	L410.B31.161	L420.B31.161
200	50	300	235	135x110	105x75/80	12	58	L400.B31.200	L410.B31.200	L420.B31.200
200	48	300	235	135x110	105x75/80	12	53	L400.B31.201	L410.B31.201	L420.B31.201

Loopvlak **Polyurethaan rood 95 +/-3 Shore A**
Wielkern **Polyamide met draadbescherming** Lager **Kogellagers**

mm	mm	kg	mm	mm	mm	mm	mm			
80	30	100	106	104x80	76x56/84x64	9	34	L400.B30.081	L410.B30.081	L420.B30.081
100	30	150	128	104x80	76x56/84x64	9	34	L400.B30.102	L410.B30.102	L420.B30.102
100	30	150	132	105x85	80x60	11	38	LB500.B30.100	LB510.B30.100	LB520.B30.100
125	35	175	154.5	104x80	76x56/84x64	9	34	L400.B30.127	L410.B30.127	L420.B30.127
125	35	200	157.5	105x85	80x60	11	38	LB500.B30.125	LB510.B30.125	LB520.B30.125
150	40	250	190	135x110	105x75/80	12	53	L400.B30.152	L410.B30.152	L420.B30.152
160	40	250	195	135x110	105x75/80	12	53	L400.B30.160	L410.B30.160	L420.B30.160
200	50	300	235	135x110	105x75/80	12	53	L400.B30.202	L410.B30.202	L420.B30.202

MODEL

Vork van plaatstaal · gegalvaniseerd-gechromateerd · dubbele kogelkrans in de draaikrans

Loopvlak **Polyurethaan rood 95 +/-3 Shore A**
Wielkern **Kunststof** Lager **Rollagers**

mm	mm	kg	mm	mm	mm		
80	30	120	107	12,2	32	L101.B31.080	L121.B31.080
80	32	100	107	12,2	33	L101.B31.081	L121.B31.081
100	30	125	128	12,2	33	L101.B31.100	L121.B31.100
100	34	125	128	12,2	33	L101.B31.101	L121.B31.101
125	35	150	157	12,2	46	L101.B31.125	L121.B31.125
125	34	150	156.5	12,2	35	L101.B31.126	L121.B31.126
150	40	220	185	12,2	47	L101.B31.150	L121.B31.150
160	40	160	190	12,2	47	L101.B31.161	L121.B31.161
200	50	300	240	12,2	56	L101.B31.200	L121.B31.200
200	48	250	240	12,2	48	L101.B31.201	L121.B31.201

Loopvlak **Polyurethaan rood 95 +/-3 Shore A**
Wielkern **Polyamide met draadbescherming** Lager **Kogellagers**

mm	mm	kg	mm	mm	mm		
80	30	100	107	12,2	33	L101.B30.081	L121.B30.081
100	30	125	128	12,2	33	L101.B30.102	L121.B30.102
125	35	150	156.5	12,2	35	L101.B30.127	L121.B30.127
150	40	160	185	12,2	47	L101.B30.152	L121.B30.152
160	40	160	190	12,2	47	L101.B30.160	L121.B30.160
200	50	250	240	12,2	48	L101.B30.202	L121.B30.202

MODEL

Vork van plaatstaal · gegalvaniseerd-gechromateerd · dubbele kogelkrans in de draaikrans

Loopvlak **Polyurethaan blauw 85 +/- 3 Shore A**
Wielkern **Kunststof** Lager **Rollagers**

mm	mm	kg	mm	mm	mm	mm	mm			
80	30	100	105	104x80	84x64/76x56	9	34	L400.B36.080	L410.B36.080	L420.B36.080
80	32	70	106	104x80	76x56/84x64	9	34	L400.B36.081	L410.B36.081	L420.B36.081
100	30	120	128	104x80	84x64/76x56	9	34	L400.B36.100	L410.B36.100	L420.B36.100
100	34	110	128	104x80	76x56/84x64	9	34	L400.B36.101	L410.B36.101	L420.B36.101
125	35	175	155	105x80	84x64/76x56	9	34	L400.B36.125	L410.B36.125	L420.B36.125
125	34	150	154.5	104x80	76x56/84x64	9	34	L400.B36.126	L410.B36.126	L420.B36.126
150	40	230	190	135x110	105x75/80	12	48	L400.B36.150	L410.B36.150	L420.B36.150
150	40	200	190	135x110	105x75/80	12	53	L400.B36.151	L410.B36.151	L420.B36.151
160	40	250	195	135x110	105x75/80	12	53	L400.B36.160	L410.B36.160	L420.B36.160
200	50	300	235	135x110	105x75/80	12	58	L400.B36.200	L410.B36.200	L420.B36.200
200	48	300	235	135x110	105x75/80	12	53	L400.B36.201	L410.B36.201	L420.B36.201

Loopvlak **Polyurethaan blauw 85 +/-3 Shore A**
Wielkern **Polyamide met draadbescherming** Lager **Kogellagers**

mm	mm	kg	mm	mm	mm	mm	mm			
80	30	70	106	104x80	76x56/84x64	9	34	L400.B34.080	L410.B34.080	L420.B34.080
100	30	110	128	104x80	76x56/84x64	9	34	L400.B34.100	L410.B34.100	L420.B34.100
125	35	150	154.5	104x80	76x56/84x64	9	34	L400.B34.125	L410.B34.125	L420.B34.125
150	40	200	190	135x110	105x75/80	12	53	L400.B34.150	L410.B34.150	L420.B34.150
160	40	250	195	135x110	105x75/80	12	53	L400.B34.160	L410.B34.160	L420.B34.160
200	48	300	235	135x110	105x75/80	12	53	L400.B34.200	L410.B34.200	L420.B34.200

Transportwielen

NEW

70 – 300 kg

MODEL

Vork van plaatstaal · gegalvaniseerd-gechromateerd · dubbele kogelkrans in de draaikrans

Loopvlak **Polyurethaan blauw 85 +/- 3 Shore A**
Wielkern **Kunststof** Lager **Rollagers**

mm	mm	kg	mm	mm	mm		
80	30	100	107	12,2	32	L101.B36.080	L121.B36.080
80	32	70	107	12,2	33	L101.B36.081	L121.B36.081
100	30	120	128	12,2	33	L101.B36.100	L121.B36.100
100	34	110	128	12,2	33	L101.B36.101	L121.B36.101
125	35	150	157	12,2	46	L101.B36.125	L121.B36.125
125	34	150	156.5	12,2	35	L101.B36.126	L121.B36.126
150	40	220	185	12,2	47	L101.B36.150	L121.B36.150
160	40	160	190	12,2	47	L101.B36.160	L121.B36.160
200	50	300	240	12,2	56	L101.B36.200	L121.B36.200
200	48	250	240	12,2	48	L101.B36.201	L121.B36.201

Loopvlak **Polyurethaan blauw 85 +/-3 Shore A**
Wielkern **Polyamide met draadbescherming** Lager **Kogellagers**

mm	mm	kg	mm	mm	mm		
80	30	70	107	12,2	33	L101.B34.080	L121.B34.080
100	30	110	128	12,2	33	L101.B34.100	L121.B34.100
125	35	150	156.5	12,2	35	L101.B34.125	L121.B34.125
150	40	160	185	12,2	47	L101.B34.150	L121.B34.150
160	40	160	190	12,2	47	L101.B34.160	L121.B34.160
200	48	250	240	12,2	48	L101.B34.200	L121.B34.200

MODEL

Vork van plaatstaal · gegalvaniseerd-gechromateerd · dubbele kogelkrans in de draaikrans

Loopvlak **Polyurethaan blauw 95 +/-3 Shore A**
Wielkern **Polyamide met draadbescherming** Lager **Kogellagers**

mm	mm	kg	mm	mm	mm	mm	mm			
80	30	100	106	104x80	76x56/84x64	9	34	L400.B33.080	L410.B33.080	L420.B33.080
100	30	150	128	104x80	76x56/84x64	9	34	L400.B33.100	L410.B33.100	L420.B33.100
100	30	150	132	105x85	80x60	11	38	LB500.B33.100	LB510.B33.100	LB520.B33.100
125	35	175	154.5	104x80	76x56/84x64	9	34	L400.B33.125	L410.B33.125	L420.B33.125
125	35	200	157.5	105x85	80x60	11	38	LB500.B33.125	LB510.B33.125	LB520.B33.125
150	40	250	190	135x110	105x75/80	12	53	L400.B33.150	L410.B33.150	
160	40	250	195	135x110	105x75/80	12	53	L400.B33.160	L410.B33.160	L420.B33.160
200	50	300	235	135x110	105x75/80	12	53	L400.B33.200	L410.B33.200	L420.B33.200

Loopvlak **Thermoplastisch rubber grijs, 78 +/-3 Shore A**
Wielkern **Polyamide met draadbescherming** Lager **Kogellagers**

mm	mm	kg	mm	mm	mm	mm	mm			
80	30	70	106	104x80	76x56/84x64	9	34	L400.B39.080	L410.B39.080	L420.B39.080
100	30	110	128	104x80	76x56/84x64	9	34	L400.B39.100	L410.B39.100	L420.B39.100
125	35	150	154.5	104x80	76x56/84x64	9	34	L400.B39.125	L410.B39.125	L420.B39.125
150	40	200	190	135x110	105x75/80	12	53	L400.B39.150	L410.B39.150	L420.B39.150
160	40	250	195	135x110	105x75/80	12	53	L400.B39.160	L410.B39.160	L420.B39.160
200	48	300	235	135x110	105x75/80	12	53	L400.B39.200	L410.B39.200	L420.B39.200

Transportwielen

NEW

70 – 250 kg

MODEL

Vork van plaatstaal · gegalvaniseerd-gechromateerd · dubbele kogelkrans in de draaikrans

Loopvlak **Polyurethaan blauw 95 +/-3 Shore A**
Wielkern **Polyamide met draadbescherming** Lager **Kogellagers**

mm	mm	kg	mm	mm	mm		
80	30	100	107	12,2	33	L101.B33.080	L121.B33.080
100	30	125	128	12,2	33	L101.B33.100	L121.B33.100
125	35	150	156.5	12,2	35	L101.B33.125	L121.B33.125
160	40	160	190	12,2	47	L101.B33.160	L121.B33.160
200	50	250	240	12,2	48	L101.B33.200	L121.B33.200

Loopvlak **Thermoplastisch rubber grijs, 78 +/-3 Shore A**
Wielkern **Polyamide met draadbescherming** Lager **Kogellagers**

mm	mm	kg	mm	mm	mm		
80	30	70	107	12,2	33	L101.B39.080	L121.B39.080
100	30	110	128	12,2	33	L101.B39.100	L121.B39.100
125	35	150	156.5	12,2	35	L101.B39.125	L121.B39.125
150	40	160	185	12,2	47	L101.B39.150	L121.B39.150
160	40	160	190	12,2	47	L101.B39.160	L121.B39.160
200	48	250	240	12,2	48	L101.B39.200	L121.B39.200

MODEL

Vork van plaatstaal · gegalvaniseerd-gechromateerd · dubbele kogelkrans in de draaikrans

Loopvlak **Rubber zwart**
Wielkern **Stalen velg, Ø 80 tot 200 mm met draadbescherming** Lager **Rollagers**

mm	mm	kg	mm	mm	mm	mm	mm			
80	25	50	105	104x80	84x64/76x56	9	34	L400.B55.081	L410.B55.081	L420.B55.081
100	30	70	128	104x80	84x64/76x56	9	34	L400.B55.101	L410.B55.101	L420.B55.101
125	37	100	155	105x80	84x64/76x56	9	34	L400.B55.126	L410.B55.126	L420.B55.126
140	37.5	115	175	105x80	80x55/60	9	40	L400.B55.141	L410.B55.141	L420.B55.141
160	40	135	195	135x110	105x75/80	12	48	L400.B55.161	L410.B55.161	L420.B55.161
180	45	170	218	138x109	105x75/80	12	48	L400.B55.181	L410.B55.181	L420.B55.181
200	50	205	235	135x110	105x75/80	12	58	L400.B55.201	L410.B55.201	L420.B55.201
250	50	250	290	135x110	105x80	12	66	L400.B55.250	L410.B55.250	L420.B55.250
250	60	300	311	186x170	140x105	14	80	L400.B55.251	L410.B55.251	L420.B55.251
280	70	350	325	186x170	140x105	14	80	L400.B55.280	L410.B55.280	L420.B55.280

Loopvlak **Rubber grijs**
Wielkern **Stalen velg** Lager **Rollagers**

mm	mm	kg	mm	mm	mm	mm	mm			
80	26	50	105	104x80	84x64/76x56	9	34	L400.B56.080	L410.B56.080	L420.B56.080
100	30	70	128	104x80	84x64/76x56	9	34	L400.B56.100	L410.B56.100	L420.B56.100
125	37	100	155	105x80	84x64/76x56	9	34	L400.B56.125	L410.B56.125	L420.B56.125
160	40	135	195	135x110	105x75/80	12	48	L400.B56.160	L410.B56.160	L420.B56.160
200	50	205	235	135x110	105x75/80	12	58	L400.B56.200	L410.B56.200	L420.B56.200

Loopvlak **Zwart rubber, elektrisch geleidend**
Wielkern **Stalen velg** Lager **Rollagers**

mm	mm	kg	mm	mm	mm	mm	mm			
80	30	65	105	104x80	84x64/76x56	9	34	L400.B58.080	L410.B58.080	L420.B58.080
100	30	100	128	104x80	84x64/76x56	9	34	L400.B58.100	L410.B58.100	L420.B58.100
125	37	120	155	105x80	84x64/76x56	9	34	L400.B58.125	L410.B58.125	L420.B58.125
160	40	135	195	135x110	105x75/80	12	48	L400.B58.160	L410.B58.160	L420.B58.160
200	50	205	235	135x110	105x75/80	12	58	L400.B58.200	L410.B58.200	L420.B58.200

Transportwielen

MODEL

Vork van plaatstaal · gegalvaniseerd-gechromateerd · dubbele kogelkrans in de draaikrans

Loopvlak **Rubber zwart**
Wielkern **Stalen velg** Lager **Rollagers**

mm	mm	kg	mm	mm	mm		
80	30	50	108	12,2	32	L101.B55.080	L121.B55.080
100	30	70	128	12,2	33	L101.B55.100	L121.B55.100
125	37	100	157	12,2	39	L101.B55.125	L121.B55.125
160	40	160	190	12,2	47	L101.B55.160	L121.B55.160
200	50	200	240	12,2	56	L101.B55.200	L121.B55.200

Beschikbare variant: Penbevestiging

Loopvlak **Rubber grijs**
Wielkern **Stalen velg** Lager **Rollagers**

mm	mm	kg	mm	mm	mm		
80	26	50	108	12,2	32	L101.B56.080	L121.B56.080
100	30	70	128	12,2	33	L101.B56.100	L121.B56.100
125	37	100	157	12,2	39	L101.B56.125	L121.B56.125
160	40	160	190	12,2	47	L101.B56.160	L121.B56.160
200	50	200	240	12,2	56	L101.B56.200	L121.B56.200

Beschikbare variant: Penbevestiging

Loopvlak **Zwart rubber, elektrisch geleidend**
Wielkern **Stalen velg** Lager **Rollagers**

mm	mm	kg	mm	mm	mm		
80	30	65	108	12,2	32	L101.B58.080	L121.B58.080
100	30	70	128	12,2	33	L101.B58.100	L121.B58.100
125	37	100	157	12,2	39	L101.B58.125	L121.B58.125
160	40	160	190	12,2	47	L101.B58.160	L121.B58.160
200	50	200	239	12,2	56	L101.B58.200	L121.B58.200

Beschikbare variant: Penbevestiging

MODEL

Vork van plaatstaal · gegalvaniseerd-gechromateerd · dubbele kogelkrans in de draaikrans

Loopvlak **Rubber zwart**
Wielkern **Kunststof** Lager **Glijlagers**

mm	mm	kg	mm	mm	mm	mm	mm			
80	25	50	105	104x80	84x64/76x56	9	34	L400.B40.080	L410.B40.080	L420.B40.080
100	30	70	128	104x80	84x64/76x56	9	34	L400.B40.100	L410.B40.100	L420.B40.100
125	37.5	100	155	105x80	84x64/76x56	9	34	L400.B40.125	L410.B40.125	L420.B40.125
140	38	130	175	105x80	80x55/60	9	40	L400.B40.140	L410.B40.140	L420.B40.140
160	40	135	195	135x110	105x75/80	12	48	L400.B40.160	L410.B40.160	L420.B40.160
200	50	205	237	135x110	105x75/80	12	58	L400.B40.200	L410.B40.200	L420.B40.200

Loopvlak **Rubber zwart**
Wielkern **Kunststof** Lager **Rollagers**

mm	mm	kg	mm	mm	mm	mm	mm			
80	30	50	105	104x80	84x64/76x56	9	34	L400.B45.080	L410.B45.080	L420.B45.080
100	30	70	128	104x80	84x64/76x56	9	34	L400.B45.100	L410.B45.100	L420.B45.100
125	37.5	100	155	105x80	84x64/76x56	9	34	L400.B45.125	L410.B45.125	L420.B45.125
160	40	135	195	135x110	105x75/80	12	48	L400.B45.160	L410.B45.160	L420.B45.160
200	50	205	237	135x110	105x75/80	12	58	L400.B45.200	L410.B45.200	L420.B45.200

Loopvlak **Rubber zwart**
Wielkern **Kunststof** Lager **Glijlagers**

mm	mm	kg	mm	mm	mm	mm	mm			
80	35	100	106	104x80	84x64/76x56	9	34	L400.B40.081	L410.B40.081	L420.B40.081

Loopvlak **Rubber grijs**
Wielkern **Kunststof** Lager **Rollagers**

mm	mm	kg	mm	mm	mm	mm	mm			
80	35	50	105	104x80	84x64/76x56	9	34	L400.B46.080	L410.B46.080	L420.B46.080
100	30	70	128	104x80	84x64/76x56	9	34	L400.B46.100	L410.B46.100	L420.B46.100
125	37.5	100	155	105x80	84x64/76x56	9	34	L400.B46.125	L410.B46.125	L420.B46.125
160	40	135	195	135x110	105x75/80	12	48	L400.B46.160	L410.B46.160	L420.B46.160
200	50	205	237	135x110	105x75/80	12	58	L400.B46.200	L410.B46.200	L420.B46.200

MODEL

Vork van plaatstaal · gegalvaniseerd-gechromateerd · dubbele kogelkrans in de draaikrans

Loopvlak **Rubber zwart**
Wielkern **Kunststof** Lager **Glijlagers**

mm	mm	kg	mm	mm	mm		
80	25	50	108	12,2	32	L101.B40.080	L121.B40.080
100	30	70	128	12,2	33	L101.B40.100	L121.B40.100
125	38	100	157	12,2	39	L101.B40.125	L121.B40.125
140	38	130	177	12,2	48	L101.B40.140	L121.B40.140
160	40	135	190	12,2	47	L101.B40.160	L121.B40.160
200	50	200	240	12,2	56	L101.B40.200	L121.B40.200

Beschikbare variant: Penbevestiging

Loopvlak **Rubber zwart**
Wielkern **Kunststof** Lager **Rollagers**

mm	mm	kg	mm	mm	mm		
80	30	50	108	12,2	32	L101.B45.080	L121.B45.080
100	30	70	128	12,2	33	L101.B45.100	L121.B45.100
125	37.5	100	157	12,2	39	L101.B45.125	L121.B45.125
160	40	150	190	12,2	47	L101.B45.160	L121.B45.160
200	50	200	240	12,2	56	L101.B45.200	L121.B45.200

Beschikbare variant: Penbevestiging

Loopvlak **Rubber zwart**
Wielkern **Kunststof** Lager **Glijlagers**

mm	mm	kg	mm	mm	mm		
80	35	100	108	12,2	34	L101.B40.081	L121.B40.081

Beschikbare variant: Penbevestiging

Loopvlak **Rubber grijs**
Wielkern **Kunststof** Lager **Rollagers**

mm	mm	kg	mm	mm	mm		
80	35	50	107	12,2	32	L101.B46.080	L121.B46.080
100	30	70	128	12,2	33	L101.B46.100	L121.B46.100
125	37.5	100	152	12,2	40	L101.B46.125	L121.B46.125
160	40	150	190	12,2	47	L101.B46.160	L121.B46.160
200	50	200	240	12,2	56	L101.B46.200	L121.B46.200

Beschikbare variant: Penbevestiging

MODEL

Vork van plaatstaal · gegalvaniseerd-gechromateerd · dubbele kogelkrans in de draaikrans

Loopvlak **Thermoplastisch rubber grijs**
Wielkern **Kunststof** Lager **Glijlagers**

mm	mm	kg	mm	mm	mm	mm	mm			
80	32	100	105	104x80	84x64/76x56	9	34	L400.B43.081	L410.B43.081	L420.B43.081
100	32	110	128	104x80	84x64/76x56	9	34	L400.B43.101	L410.B43.101	L420.B43.101
125	32	120	155	104x80	84x64/76x56	9	34	L400.B43.126	L410.B43.126	L420.B43.126
160	45	200	195	135x110	105x75/80	12	48	L400.B43.161	L410.B43.161	L420.B43.161
200	45	220	235	135x110	105x75/80	12	58	L400.B43.201	L410.B43.201	L420.B43.201
250	45	300	292	135x110	105x80	12	60	L400.B43.250	L410.B43.250	L420.B43.250

Loopvlak **Thermoplastisch rubber grijs**
Wielkern **Kunststof** Lager **Rollagers**

mm	mm	kg	mm	mm	mm	mm	mm			
80	32	100	105	104x80	84x64/76x56	9	34	L400.B44.081	L410.B44.081	L420.B44.081
100	32	110	128	104x80	84x64/76x56	9	34	L400.B44.101	L410.B44.101	L420.B44.101
125	32	120	155	104x80	84x64/76x56	9	34	L400.B44.126	L410.B44.126	L420.B44.126
160	45	200	195	135x110	105x75/80	12	48	L400.B44.161	L410.B44.161	L420.B44.161
200	45	220	235	135x110	105x75/80	12	58	L400.B44.201	L410.B44.201	L420.B44.201
250	45	300	292	135x110	105x80	12	60	L400.B44.250	L410.B44.250	L420.B44.250

Loopvlak **Thermoplastisch rubber grijs**
Wielkern **Kunststof** Lager **Kogellagers**

mm	mm	kg	mm	mm	mm	mm	mm			
80	32	100	105	104x80	84x64/76x56	9	34	L400.A85.082	L410.A85.082	L420.A85.082
100	32	110	128	104x80	84x64/76x56	9	34	L400.A85.102	L410.A85.102	L420.A85.102
125	32	120	155	104x80	84x64/76x56	9	34	L400.A85.127	L410.A85.127	L420.A85.127
160	45	200	195	135x110	105x75/80	12	48	L400.A85.162	L410.A85.162	L420.A85.162
200	45	220	235	135x110	105x75/80	12	58	L400.A85.202	L410.A85.202	L420.A85.202
250	45	300	292	135x110	105x80	12	60	L400.A85.250	L410.A85.250	L420.A85.250

Transportwielen

100 – 220 kg

MODEL

Vork van plaatstaal · gegalvaniseerd-gechromateerd · dubbele kogelkrans in de draaikrans

Loopvlak **Thermoplastisch rubber grijs**
Wielkern **Kunststof** Lager **Glijlagers**

mm	mm	kg	mm	mm	mm		
80	32	100	108	12,2	32	L101.B43.081	L121.B43.081
100	32	110	128	12,2	33	L101.B43.101	L121.B43.101
125	32	120	157	12,2	46	L101.B43.126	L121.B43.126
160	45	200	208	12,2	56	L101.B43.161	L121.B43.161
200	45	220	240	12,2	56	L101.B43.201	L121.B43.201

Loopvlak **Thermoplastisch rubber grijs**
Wielkern **Kunststof** Lager **Rollagers**

mm	mm	kg	mm	mm	mm		
80	32	100	108	12,2	32	L101.B44.081	L121.B44.081
100	32	110	128	12,2	33	L101.B44.101	L121.B44.101
125	32	120	157	12,2	46	L101.B44.126	L121.B44.126
160	45	200	208	12,2	56	L101.B44.161	L121.B44.161
200	45	220	240	12,2	56	L101.B44.201	L121.B44.201

Loopvlak **Thermoplastisch rubber grijs**
Wielkern **Kunststof** Lager **Kogellagers**

mm	mm	kg	mm	mm	mm		
80	32	100	108	12,2	32	L101.A85.082	L121.A85.082
100	32	110	128	12,2	33	L101.A85.102	L121.A85.102
125	32	120	157	12,2	46	L101.A85.127	L121.A85.127
160	45	200	208	12,2	56	L101.A85.162	L121.A85.162
200	45	220	240	12,2	56	L101.A85.202	L121.A85.202

MODEL

Vork van plaatstaal, zwart · dubbele kogelkrans in de draaikrans

Loopvlak **Thermoplastisch rubber grijs**
Wielkern **Rood kunststof** Lager **Rollagers**

mm	mm	kg	mm	mm	mm	mm	mm			
80	32	100	105	104x80	84x64/76x56	9	34	L800.B44.081.03	L810.B44.081.03	L820.B44.081.03
100	32	110	128	104x80	84x64/76x56	9	34	L800.B44.101.03	L810.B44.101.03	L820.B44.101.03
125	32	120	155	104x80	84x64/76x56	9	34	L800.B44.126.03	L810.B44.126.03	L820.B44.126.03

Loopvlak **Thermoplastisch rubber lichtgrijs**
Wielkern **Oranje kunststof** Lager **Rollagers**

mm	mm	kg	mm	mm	mm	mm	mm			
80	32	100	105	104x80	84x64/76x56	9	34	L800.B44.081.02	L810.B44.081.02	L820.B44.081.02
100	32	110	128	104x80	84x64/76x56	9	34	L800.B44.101.02	L810.B44.101.02	L820.B44.101.02
125	32	120	155	104x80	84x64/76x56	9	34	L800.B44.126.02	L810.B44.126.02	L820.B44.126.02

Loopvlak **Thermoplastisch rubber groen**
Wielkern **Zwart kunststof** Lager **Rollagers**

mm	mm	kg	mm	mm	mm	mm	mm			
80	32	100	105	104x80	84x64/76x56	9	34	L800.B44.081.04	L810.B44.081.04	L820.B44.081.04
100	32	110	128	104x80	84x64/76x56	9	34	L800.B44.101.04	L810.B44.101.04	L820.B44.101.04
125	32	120	155	104x80	84x64/76x56	9	34	L800.B44.126.04	L810.B44.126.04	L820.B44.126.04

MODEL

Vork van plaatstaal · gegalvaniseerd-gechromateerd · dubbele kogelkrans in de draaikrans

Loopvlak **Thermoplastisch rubber zwart**
Wielkern **Zwart kunststof** Lager **Rollagers**

mm	mm	kg	mm	mm	mm	mm	mm			
80	32	100	105	104x80	84x64/76x56	9	34	L800.B44.081.06	L810.B44.081.06	L820.B44.081.06
100	32	110	128	104x80	84x64/76x56	9	34	L800.B44.101.06	L810.B44.101.06	L820.B44.101.06
125	32	120	155	104x80	84x64/76x56	9	34	L800.B44.126.06	L810.B44.126.06	L820.B44.126.06

Loopvlak **Thermoplastisch rubber lichtblauw**
Wielkern **Natuurlijk kunststof** Lager **Rollagers**

mm	mm	kg	mm	mm	mm	mm	mm			
80	32	100	105	104x80	84x64/76x56	9	34	L800.B44.081.05	L810.B44.081.05	L820.B44.081.05
100	32	110	128	104x80	84x64/76x56	9	34	L800.B44.101.05	L810.B44.101.05	L820.B44.101.05
125	32	120	155	104x80	84x64/76x56	9	34	L800.B44.126.05	L810.B44.126.05	L820.B44.126.05

Loopvlak **Thermoplastisch rubber grijs**
Wielkern **Kunststof** Lager **Rollagers**

mm	mm	kg	mm	mm	mm	mm	mm			
80	32	100	105	104x80	84x64/76x56	9	34	L800.B44.081	L810.B44.081	L820.B44.081
100	32	110	128	104x80	84x64/76x56	9	34	L800.B44.101	L810.B44.101	L820.B44.101
125	32	120	155	104x80	84x64/76x56	9	34	L800.B44.126	L810.B44.126	L820.B44.126

MODEL

Vork van plaatstaal · gegalvaniseerd-gechromateerd · dubbele kogelkrans in de draaikrans

Loopvlak **Elastisch rubber zwart**
Wielkern **Kunststof** Lager **Rollagers**

mm	mm	kg	mm	mm	mm	mm	mm			
100	30	140	127	104x80	84x64/76x56	9	34	L400.B60.100	L410.B60.100	L420.B60.100
125	45	200	155	115x85	80x55/60	9	34	LS400.B60.125	LS410.B60.125	LS420.B60.125
125	50	300	166	138x109	105x75/80	11	48	LSS400.B60.125	LSS410.B60.125	LSS420.B60.125
160	50	300	195	135x110	105x75/80	12	48	L400.B60.160	L410.B60.160	L420.B60.160
200	50	300	235	135x110	105x75/80	12	58	L400.B60.200	L410.B60.200	L420.B60.200

Loopvlak **Elastisch rubber blauw**
Wielkern **Kunststof (100 mm Ø met draadbescherming)** Lager **Rollagers**

mm	mm	kg	mm	mm	mm	mm	mm			
100	26	140	128	102x84	84x64/76x56	9	34	L500.B61.101	L410.B61.101	L520.B61.101
100	32	200	132	106x85	80x60	9	34	LS500.B61.101	LS510.B61.101	LS520.B61.101
125	45	200	155	115x85	80x55/60	9	34	LS400.B61.125	LS410.B61.125	LS420.B61.125
125	50	300	166	138x109	105x75/80	11	45	LSS400.B61.125	LSS410.B61.125	LSS420.B61.125
160	42	300	195	135x110	105x75/80	12	48	L400.B61.160	L410.B61.160	L420.B61.160
200	50	300	235	135x110	105x75/80	12	58	L400.B61.200	L410.B61.200	L420.B61.200

Loopvlak **Elastisch rubber blauw**
Wielkern **Kunststof** Lager **Kogellagers**

mm	mm	kg	mm	mm	mm	mm	mm			
80	32	120	105	104x80	84x64/76x56	9	34	L400.B62.081	L410.B62.081	L420.B62.081
100	32	150	128	104x80	84x64/76x56	9	34	L400.B62.101	L410.B62.101	L420.B62.101
125	32	175	155	104x80	84x64/76x56	9	34	L400.B62.126	L410.B62.126	L420.B62.126
160	50	300	195	135x110	105x75/80	12	48	L400.B62.161	L410.B62.161	L420.B62.161
200	50	300	235	135x110	105x75/80	12	58	L400.B62.201	L410.B62.201	L420.B62.201

Loopvlak **Elastisch rubber grijs**
Wielkern **Kunststof** Lager **Kogellagers**

mm	mm	kg	mm	mm	mm	mm	mm			
80	32	120	105	104x80	84x64/76x56	9	34	L400.B67.080	L410.B67.080	L420.B67.080
100	32	150	128	104x80	84x64/76x56	9	34	L400.B67.100	L410.B67.100	L420.B67.100
125	32	175	155	104x80	84x64/76x56	9	34	L400.B67.125	L410.B67.125	L420.B67.125
160	50	300	195	135x110	105x75/80	12	48	L400.B67.160	L410.B67.160	L420.B67.160
200	50	300	235	135x110	105x75/80	12	58	L400.B67.200	L410.B67.200	L420.B67.200

MODEL

Vork van plaatstaal · gegalvaniseerd-gechromateerd · dubbele kogelkrans in de draaikrans

Loopvlak **Elastisch rubber zwart**
Wielkern **Aluminium** Lager **Kogellagers**

mm	mm	kg	mm	mm	mm	mm	mm			
100	40	150	137	105x85	80x60	8	34	L400.B80.100	L410.B80.100	L420.B80.100
125	40	150	155	115x85	80x55/60	9	34	LS400.B80.125	LS410.B80.125	LS420.B80.125
125	40	200	157	105x85	80x60	11	36	LB500.B80.125	LB510.B80.125	LB520.B80.125
125	50	220	166	138x109	105x75/80	11	45	LSS400.B80.125	LSS410.B80.125	LSS420.B80.125
160	50	300	195	135x110	105x75/80	12	48	L400.B80.160	L410.B80.160	L420.B80.160
180	50	300	218	135x110	105x75/80	12	58	L400.B80.180	L410.B80.180	L420.B80.180
200	50	350	235	135x110	105x75/80	12	57	L400.B80.200	L410.B80.200	L420.B80.200
250	50	450	303	135x110	105x80	12	70	L400.B80.251	L410.B80.251	L420.B80.251

Loopvlak **Elastisch rubber grijs**
Wielkern **Aluminium** Lager **Kogellagers**

mm	mm	kg	mm	mm	mm	mm	mm			
100	40	150	137	105x85	80x60	9	34	L400.B83.100	L410.B83.100	L420.B83.100
125	40	150	155	115x85	80x55/60	9	34	LS400.B83.125	LS410.B83.125	LS420.B83.125
125	40	200	157	105x85	80x60	11	36	LB500.B83.125	LB510.B83.125	LB520.B83.125
125	50	220	166	138x109	105x75/80	11	45	LSS400.B83.125	LSS410.B83.125	LSS420.B83.125
160	50	300	195	135x110	105x75/80	12	51	L400.B83.160	L410.B83.160	L420.B83.160
200	50	350	235	135x110	105x75/80	12	58	L400.B83.200	L410.B83.200	L420.B83.200

Transportwielen Besothane

MODEL

Vork van plaatstaal · gegalvaniseerd-gechromateerd · dubbele kogelkrans in de draaikrans

Loopvlak **Besothane gegoten polyurethaan 83 +/- 3 Shore A**
Wielkern **Aluminium** Lager **Kogellagers**

mm	mm	kg	mm	mm	mm	mm	mm			
80	40	170	127	105x85	80x60	8	42	L400.B92.080	L410.B92.080	L420.B92.080
100	40	200	137	105x85	80x60	8	42	L400.B92.100	L410.B92.100	L420.B92.100
160	50	300	195	138x109	105x75/80	12	58	L400.B92.160	L410.B92.160	L420.B92.160
200	50	300	235	138x109	105x75/80	12	58	L400.B92.200	L410.B92.200	L420.B92.200
250	50	350	292	135x110	105x80	12	60	L400.B92.250	L410.B92.250	L420.B92.250

Eigenschappen in vergelijking

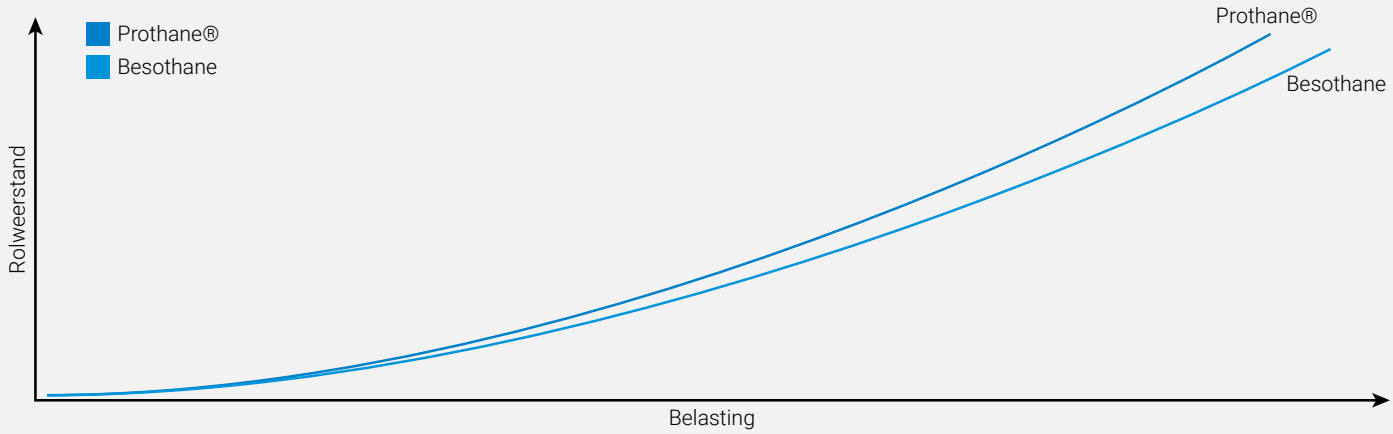

	Besothane	Prothane®
Shore-hardheid	83 Shore A	93 Shore A
Terugveerelasticiteit	45 – 55 %	20 – 25 %
Treksterkte	30 – 35 Mpa	30 – 35 Mpa
Expansie bij breuk	500 – 700 %	400 – 600 %
Scheurvastheid	85 – 95 N/mm	75 – 85 N/mm

	Besothane	Prothane®
Drukvervormingsresistentie	++	=
Hydrolyseresistentie	+	+
Olieresistentie	++	=
Anti-uv	+	=
Dynamisch draagvermogen	+	=
Snij- en scheurvastheid	+	+
Slijtvastheid	++	+

++ Uitstekend + Goed = Normaal

MODEL

Vork van plaatstaal · gegalvaniseerd-gechromateerd · dubbele kogelkrans in de draaikrans

Loopvlak **Prothane® gegoten polyurethaan 95 +/- 3 Shore A**
Wielkern **Aluminium** Lager **Kogellagers**

mm	mm	kg	mm	mm	mm	mm	mm			
80	20	120	105	104x80	84x64/76x56	9	34	L400.B90.080	L410.B90.080	L420.B90.080
100	30	125	128	104x80	84x64/76x56	9	34	L400.B90.100	L410.B90.100	L420.B90.100
100	40	200	132	105x85	80x60	11	36	LB500.B90.100	LB510.B90.100	LB520.B90.100
125	30	200	155	115x85	80x55/60	9	34	LS400.B90.125	LS410.B90.125	LS420.B90.125
125	38	300	157	105x85	80x60	11	36	LB500.B90.125	LB510.B90.125	LB520.B90.125
125	50	300	166	138x109	105x75/80	11	48	LSS400.B90.125	LSS410.B90.125	LSS420.B90.125
150	40	250	181	135x110	105x75/80	12	58	L400.B90.150	L410.B90.150	L420.B90.150
150	50	300	190	135x110	105x75/80	12	48	L400.B90.151	L410.B90.151	L420.B90.151
150	50	450	195	138x110	105x75	12	58	L400.B90.152	L410.B90.152	L420.B90.152
160	50	300	195	135x110	105x75/80	12	58	L400.B90.160	L410.B90.160	L420.B90.160
160	50	400	200	138x110	105x80	12	58	L400.B90.162	L410.B90.162	L420.B90.162
200	50	300	235	135x110	105x75/80	12	58	L400.B90.200	L410.B90.200	L420.B90.200
200	50	400	235	138x109	105x80	12	57	L400.B90.202	L410.B90.202	L420.B90.202

Loopvlak **Prothane® gegoten polyurethaan 95 +/- 3 Shore A**
Wielkern **Gietijzer** Lager **Kogellagers**

mm	mm	kg	mm	mm	mm	mm	mm			
80	20	120	105	104x80	84x64/76x56	9	34	L400.C10.080	L410.C10.080	L420.C10.080
100	30	125	128	104x80	84x64/76x56	9	34	L400.C10.100	L410.C10.100	L420.C10.100
100	38	295	132	105x85	80x60	11	36	LB500.C10.100	LB510.C10.100	LB520.C10.100
125	30	200	155	115x85	80x55/60	11	48	LS400.C10.125	LS410.C10.125	LS420.C10.125
125	40	300	166	138x109	105x75/80	11	48	LSS400.C10.125	LSS410.C10.125	LSS420.C10.125
125	40	350	157	105x85	80x60	11	36	LB500.C10.125	LB510.C10.125	LB520.C10.125
150	50	450	195	135x110	105x80	12	58	L400.C10.152	L410.C10.152	L420.C10.152
200	50	300	235	135x110	105x75/80	12	58	L400.C10.200	L410.C10.200	L420.C10.200
200	50	450	235	135x110	105x80	12	57	L400.C10.202	L410.C10.202	L420.C10.202

MODEL

Vork van plaatstaal · gegalvaniseerd-gechromateerd · dubbele kogelkrans in de draaikrans

Loopvlak **Luchtwiel, rubber zwart**
Wielkern **Stalen velg** Lager **Rollagers**

mm	mm	kg	mm	mm	mm	mm	mm			
200	50	75	235	135x105	105x75	12	55	L400.C90.200	L410.C90.200	L420.C90.200
230	65	130	255	135x105	105x75	12	61	L400.C90.230	L410.C90.230	L420.C90.230
260	85	130	295	175x175	140x140	15	70	L400.C90.260		L420.C90.260
260	85	130	295	230x125	190x75	15			L410.C90.260	
260	85	130	295	175x175	140x140	15	70	L400.C90.261		L420.C90.261
260	85	130	295	230x125	190x75	15			L410.C90.261	

Loopvlak **Polyurethaan**
Wielkern **Stalen velg aluminium zilver gepoedercoat** Lager **Rollagers**

indestructible

Zwarte banden

mm	mm	kg	mm	mm	mm	mm	mm			
200	50	75	235	138x109	105x75/80	12	58	L400.C91.200	L410.C91.200	L420.C91.200

Loopvlak **Polyurethaan**
Wielkern **Stalen velg aluminium zilver gepoedercoat** Lager **Rollagers**

indestructible

Blauwe banden

mm	mm	kg	mm	mm	mm	mm	mm			
260	85	160	295	175x175	140x140	15	70	L400.C91.262		L420.C91.262
260	85	160	295	230x125	190x75	15			L410.C91.262	

EEN BEWEGING MET DE VOET EN ALLES STAAT STIL

Patentnr.
10 2019 123 213

Individuele bevestiging in positie

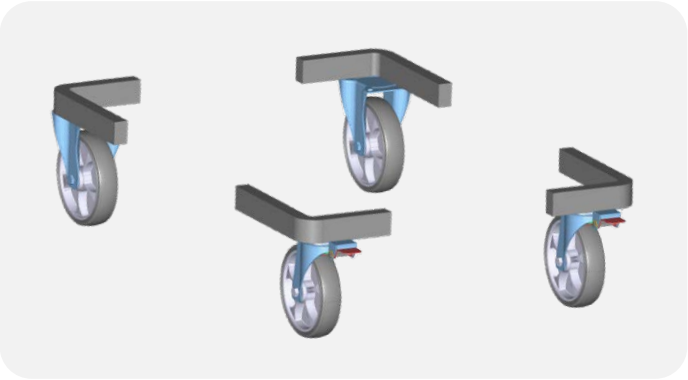

Centrale vergrendeling met centrale stang

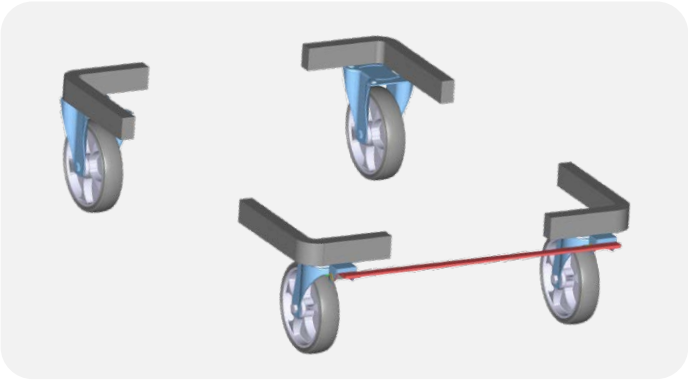

Centrale vergrendeling met voetpedaal

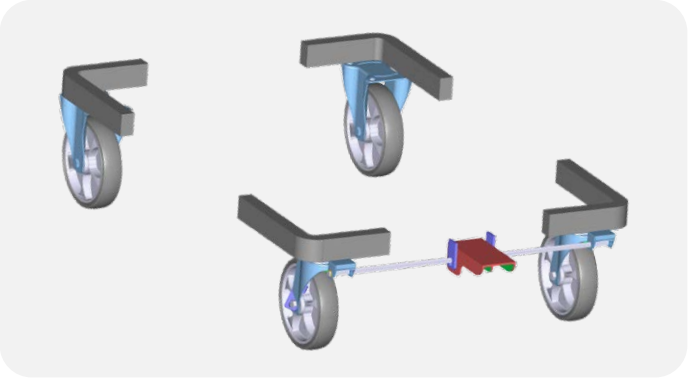

Centrale vergrendeling voor 4 zwenkwielen

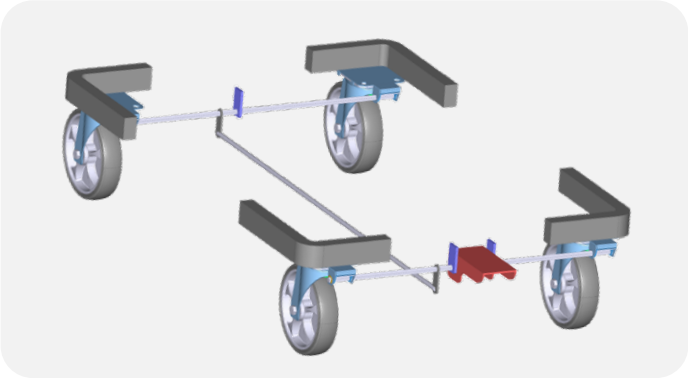

Zwenkwielen met centrale vergrendeling

MODEL

Vork van plaatstaal · gegalvaniseerd-gechromateerd · dubbele kogelkrans in de draaikrans

Loopvlak **Kunststof**
Wielkern **Kunststof** Lager **Rollagers**

mm	mm	kg	mm	mm	mm	mm	mm	
150	50	300	192	135x110	105x75/80	12	48	L440.B10.150
200	50	300	237	135x110	105x75/80	12	58	L440.B10.200

Loopvlak **Kunststof**
Wielkern **Kunststof** Lager **Kogellagers**

mm	mm	kg	mm	mm	mm	mm	mm	
160	50	300	192	135x110	105x75/80	12	48	L440.B15.151
200	50	300	237	135x110	105x75/80	12	58	L440.B15.201

Loopvlak **Polyurethaan blauw 85 +/- 3 Shore A**
Wielkern **Kunststof** Lager **Rollagers**

mm	mm	kg	mm	mm	mm	mm	mm	
150	40	200	192	135x110	105x75/80	12	48	L440.B36.151
200	48	300	237	135x110	105x75/80	12	58	L440.B36.201

Zwenkwielen met centrale vergrendeling

135 – 300 kg

MODEL

Vork van plaatstaal · gegalvaniseerd-gechromateerd · dubbele kogelkrans in de draaikrans

Loopvlak **Thermoplastisch rubber grijs**
Wielkern **Kunststof** Lager **Rollagers**

mm	mm	kg	mm	mm	mm	mm	mm	
160	45	200	197	135x110	105x75/80	12	48	L440.B44.161
200	45	220	237	135x110	105x75/80	12	58	L440.B44.201

Loopvlak **Rubber zwart**
Wielkern **Stalen velg** Lager **Rollagers**

mm	mm	kg	mm	mm	mm	mm	mm	
160	40	135	197	135x110	105x75/80	12	48	L440.B55.161
200	50	205	237	135x110	105x75/80	12	58	L440.B55.201

Loopvlak **Elastisch rubber zwart**
Wielkern **Kunststof** Lager **Rollagers**

mm	mm	kg	mm	mm	mm	mm	mm	
160	50	250	197	135x110	105x75/80	12	48	L440.B60.160
200	50	300	237	135x110	105x75/80	12	58	L440.B60.200

Loopvlak **Elastisch rubber blauw**
Wielkern **Kunststof** Lager **Kogellagers**

mm	mm	kg	mm	mm	mm	mm	mm	
160	50	300	197	135x110	105x75/80	12	48	L440.B62.160
200	50	300	237	135x110	105x75/80	12	58	L440.B62.200

Zwenkwielen met centrale vergrendeling

MODEL

Vork van plaatstaal · gegalvaniseerd-gechromateerd · dubbele kogelkrans in de draaikrans

Loopvlak **Besothane gegoten polyurethaan 83 +/- 3 Shore A**
Wielkern **Aluminium** Lager **Kogellagers**

mm	mm	kg	mm	mm	mm	mm	mm	
160	50	300	197	135x110	105x75/80	12	48	L440.B92.160
200	50	300	237	135x110	105x75/80	12	58	L440.B92.200

Loopvlak **Prothane® gegoten polyurethaan 95 +/- 3 Shore A**
Wielkern **Aluminium** Lager **Kogellagers**

mm	mm	kg	mm	mm	mm	mm	mm	
160	50	300	197	135x110	105x75/80	12	48	L440.B90.160
200	50	300	237	135x110	105x75/80	12	58	L440.B90.200

Loopvlak **Elastisch rubber zwart**
Wielkern **Aluminium** Lager **Kogellagers**

mm	mm	kg	mm	mm	mm	mm	mm	
160	50	300	197	135x110	105x75/80	12	48	L440.B80.160
200	50	300	237	135x110	105x75/80	12	58	L440.B80.200

Loopvlak **Elastisch rubber grijs**
Wielkern **Kunststof** Lager **Kogellagers**

mm	mm	kg	mm	mm	mm	mm	mm	
160	50	300	197	135x110	105x75/80	12	48	L440.B67.160
200	50	300	237	135x110	105x75/80	12	58	L440.B67.200

TRANSPORTGOEDEREN OPTILLEN, LATEN ZAKKEN: WIELROTATIE GESTOPT

Zwenkwielen met lastafhankelijke richtingsvergrendeling (360°)

MODEL

Vork van plaatstaal · gegalvaniseerd-gechromateerd · dubbele kogelkrans in de draaikrans

Loopvlak **Elastisch rubber blauw**
Wielkern **Kunststof** Lager **Rollagers**

mm	mm	kg	mm	mm	mm	mm	mm		
100	36	150	128	105x80	84x64/74x56	8.5	38	L300.B61.100	
100	36	150	128	105x80	84x64/74x56	8.5	41		L320.B61.100

Loopvlak **Elastisch rubber blauw**
Wielkern **Kunststof** Lager **Kogellagers**

mm	mm	kg	mm	mm	mm	mm	mm		
100	32	150	128	104x80	84x64/76x56	9	38	L300.B62.100	
100	32	150	128	104x80	84x64/76x56	9	41		L320.B62.100

Loopvlak **Elastisch rubber grijs**
Wielkern **Kunststof** Lager **Kogellagers**

mm	mm	kg	mm	mm	mm	mm	mm		
100	32	150	128	104x80	76x56/84x64	9	38	L300.B67.100	
100	32	150	128	104x80	76x56/84x64	9	41		L320.B67.100

Loopvlak **Thermoplastisch rubber grijs**
Wielkern **Kunststof** Lager **Kogellagers**

mm	mm	kg	mm	mm	mm	mm	mm		
100	32	110	128	105x80	84x64/74x56	8.5	38	L300.A85.100	
100	32	110	128	105x80	84x64/74x56	8.5	41		L320.A85.100

Zwenkwielen met lastafhankelijke richtingsvergrendeling (360°)

150 – 200 kg

MODEL

Vork van plaatstaal · gegalvaniseerd-gechromateerd · dubbele kogelkrans in de draaikrans

Loopvlak **Elastisch rubber zwart**
Wielkern **Aluminium** Lager **Kogellagers**

mm	mm	kg	mm	mm	mm	mm	mm		
100	40	150	128	105x80	84x64/74x56	8.5	38	L300.B80.100	
100	40	150	128	105x80	84x64/74x56	8.5	41		L320.B80.100

Loopvlak **Prothane® gegoten polyurethaan 95 +/- 3 Shore A**
Wielkern **Aluminium** Lager **Kogellagers**

mm	mm	kg	mm	mm	mm	mm	mm		
100	30	200	128	105x80	84x64/74x56	8.5	38	L300.B90.100	
100	30	200	128	105x80	84x64/74x56	8.5	41		L320.B90.100

Loopvlak **Kunststof**
Wielkern **Kunststof** Lager **Kogellagers**

mm	mm	kg	mm	mm	mm	mm	mm		
100	32	200	128	105x80	84x64/74x56	8.5	38	L300.B15.100	
100	32	200	128	105x80	84x64/74x56	8.5	41		L320.B15.100

RECHTDOORGAANDE BEWEGING NAAR WENS

Richtingsvergrendeling en/of stuursloten zijn de ideale aanvulling op rolcontainers, gitterboxen of andere opbergboxen, bijv. bij het wisselen van heftruck naar handmatig proces. Ideaal voor gebruik in de meubel- of bandenindustrie van opslag tot levering.

Zwenkvergrendeling kan worden vastgeschroefd, wordt los geleverd.	ALZ

Opmerking:
Combinatie alleen mogelijk met zwenkbehuizingen uit de L400-serie zonder rem, plaatgrootte 135x110 mm.
In combinatie met wielen uit de N-serie zijn extra afstandsschijven nodig.

Zwenkvergrendeling kan worden vastgeschroefd, wordt los geleverd.	ALZ.K

Opmerking:
Combinatie alleen mogelijk met zwenkbehuizingen uit de L400-serie zonder rem, plaatgrootte 104x80 mm.

Zwenkwielen met richtingvergrendeling

200 kg

MODEL

Vork van plaatstaal · gegalvaniseerd-gechromateerd · dubbele kogelkrans in de draaikrans

Loopvlak **Kunststof**
Wielkern **Kunststof** Lager **Rollagers**

mm	mm	kg	mm	mm	mm	mm	mm	
100	32	200	125	105x80	84x64/76x56	9	34	L400.B10.100SO
100	32	200	125	105x80	80x60	9	41	L400.B10.100SO1

	mm	mm	
Richtingsvergrendeling kunststof, opschroefbaar, passend voor wiel L400.B10.100SO1	80	8	RFST



De zwenkvergrendeling is op de transportinrichting gemonteerd en fixeert bij bediening het wiel in de rijrichting door een pen met bajonetsluiting te activeren. Met deze blokkering worden zwenkwielen met oploopplaatjes bokwielen met een goede spoorvolging en soepele loop van de transportgoederen.

VEILIGHEID BOVEN ALLES VOETBESCHERMING

Een extra voetbescherming is de veilige upgrade van wielen om ongevallen te voorkomen. Deze vervult zijn functie ongeacht het schoeisel, van blote voeten tot veiligheidsschoenen.
De ideale bescherming voor de veiligheid in de industrie, logistiek, productie en horeca.

Bestel direct wielen met voetbescherming
De veilige voetbescherming is direct af-fabriek gemonteerd. De voetbescherming is leverbaar voor de behuizingsseries L400, LSS400, N100 en L600 voor wieldiameters 125 - 200 mm.

MODEL

Vork van plaatstaal · dubbele kogelkrans in de draaikrans

Loopvlak **Polyurethaan 90 +/- 3 Shore A**
Wielkern **Staal** Lager **Kogellagers**

mm	mm	kg	mm	mm	mm	mm	mm			
35	25	100	58	60x60	48x48/38x38	7	20	A600.C10.035	A610.C10.035	A620.C10.035
50	25	120	74	60x60	48x48/38x38	6.3	24	A600.C10.050		A620.C10.050

MODEL

Loopvlak **Polyurethaan 90 +/- 3 Shore A**
Wielkern **Staal** Lager **Kogellagers**

mm	mm	kg	mm	mm	mm		
35	25	100	58	11	20	A601.C10.035	A621.C10.035
50	25	120	74	11	24	A601.C10.050	A621.C10.050

MODEL

Vork van plaatstaal · gegalvaniseerd-gechromateerd · dubbele kogelkrans in de draaikrans

Loopvlak **Wit kunststof**
Wielkern **Wit kunststof** Lager **Rollagers**

mm	mm	kg	mm	mm	mm	mm	mm			
125	45	400	161.5	135x105	105x75/80	11	56/60	LM400.B10.125	LM410.B10.125	LM420.B10.125
125	40	400	161.5	135x105	105x75/80	11	56/60	LM400.B10.126	LM410.B10.126	LM420.B10.126
150	45	400	195	135x105	105x75/80	11	53/56	LM400.B10.150	LM410.B10.150	LM420.B10.150
200	50	450	240	135x105	105x75/80	11	54/53	LM400.B10.200	LM410.B10.200	LM420.B10.200
200	50	500	240	135x105	105x75/80	11	54/53	LM400.B10.201	LM410.B10.201	LM420.B10.201

Loopvlak **Kunststof**
Wielkern **Kunststof** Lager **Kogellagers**

mm	mm	kg	mm	mm	mm	mm	mm			
125	40	400	161.5	135x105	105x75/80	11	56/60	LM400.B15.126	LM410.B15.126	LM420.B15.126
125	50	400	161.5	135x105	105x75/80	11	56/60	LM400.B15.125	LM410.B15.125	LM420.B15.125
150	45	450	195	135x105	105x75/80	11	53/56	LM400.B15.150	LM410.B15.150	LM420.B15.150
150	50	450	195	135x105	105x75/80	11	53/56	LM400.B15.151	LM410.B15.151	LM420.B15.151
160	45	450	200	135x105	105x75/80	11	53/56	LM400.B15.160	LM410.B15.160	LM420.B15.160
200	50	500	240	135x105	105x75/80	11	54/53	LM400.B15.202	LM410.B15.202	LM420.B15.202

Loopvlak **Polyurethaan rood 95 +/-3 Shore A**
Wielkern **Polyamide** Lager **Kogellagers**

mm	mm	kg	mm	mm	mm	mm	mm			
125	40	400	161.5	135x105	105x75/80	11	56/60	LM400.B38.125	LM410.B38.125	LM420.B38.125
160	45	450	200	135x105	105x75/80	11	53/56	LM400.B38.160	LM410.B38.160	LM420.B38.160
200	50	500	240	135x105	105x75/80	11	54/53	LM400.B38.200	LM410.B38.200	LM420.B38.200

NEW

450 – 500 kg

MODEL

Vork van plaatstaal · gegalvaniseerd-gechromateerd · dubbele kogelkrans in de draaikrans

Loopvlak **Prothane® gegoten polyurethaan 95 +/- 3 Shore A**
Wielkern **Aluminium** Lager **Kogellagers**

mm	mm	kg	mm	mm	mm	mm	mm			
150	50	450	195	135x105	105x75/80	11	53/56	LM400.B90.150	LM410.B90.150	LM420.B90.150
160	50	450	200	135x105	105x75/80	11	53/56	LM400.B90.160	LM410.B90.160	LM420.B90.160
200	50	500	240	135x105	105x75/80	11	54/53	LM400.B90.200	LM410.B90.200	LM420.B90.200

Loopvlak **Prothane® gegoten polyurethaan 95 +/- 3 Shore A**
Wielkern **Gietijzer** Lager **Kogellagers**

mm	mm	kg	mm	mm	mm	mm	mm			
150	50	450	195	135x105	105x75/80	11	53/56	LM400.C10.150	LM410.C10.150	LM420.C10.150
200	50	500	240	135x105	105x75/80	11	54/53	LM400.C10.200	LM410.C10.200	LM420.C10.200

NATTE OMGEVING
VOEDINGSMIDDELENINDUSTRIE
HORECATECHNOLOGIE
CHEMISCHE INDUSTRIE
HYGIËNEGEBIEDEN
SYSTEEMCATERING
BAKKERIJEN

RVS wielen zijn verkrijgbaar in een groot aantal verschillende ontwerpen. Ze zijn verkrijgbaar als apparaatwiel, transportwiel en apparaatwiel met een hoog draagvermogen per wiel. Dit betekent dat de wielen van RVS van hoge kwaliteit gebruikt kunnen worden in de meest uiteenlopende gebieden en toepassingen. Hoe beter de wielen zijn aangepast aan het toepassingsgebied, hoe effectiever en langer ze kunnen worden gebruikt.

ONZE
RVS APPARAATWIELEN
RVS TRANSPORTWIELEN
RVS ZWAARLASTWIELEN

RVS WIELEN

MODEL

Vork van RVS · dubbele kogelkrans in de draaikrans

Loopvlak **Thermoplastisch rubber grijs**
Wielkern **Kunststof** Lager **Glijlagers**

mm	mm	kg	mm	mm	mm	mm	mm			
50	18	50	69	60x60	48/38x48/38	6.2	24	G100.A80.052	G110.A80.052	G120.A80.052
75	25	75	100	60x60	48/38x48/38	6.2	24.5	G100.A80.077	G110.A80.077	G120.A80.077
100	32	100	135	77x67	61.5/56x51.5/46.5	8.5	38	G100.A80.102	G110.A80.102	G120.A80.102
125	32	100	160	77x67	61.5/56x51.5/46.5	8.5	40	G100.A80.127	G110.A80.127	G120.A80.127

Loopvlak **Kunststof**
Wielkern **Kunststof** Lager **Glijlagers**

mm	mm	kg	mm	mm	mm	mm	mm			
50	18	50	69	60x60	48/38x48/38	6.2	24	G100.A90.052	G110.A90.052	G120.A90.052
75	25	75	100	60x60	48/38x48/38	6.2	24.5	G100.A90.077	G110.A90.077	G120.A90.077
100	30	100	135	77x67	61.5/56x51.5/46.5	8.5	38	G100.A90.102	G110.A90.102	G120.A90.102
125	27	100	160	77x67	61.5/56x51.5/46.5	8.5	40	G100.A90.127	G110.A90.127	G120.A90.127

RVS wielen

INOX

50 – 100 kg

MODEL

Vork van RVS · dubbele kogelkrans in de draaikrans

Loopvlak **Thermoplastisch rubber grijs**
Wielkern **Kunststof** Lager **Glijlagers**

mm	mm	kg	mm	mm	mm		
50	18	50	69	11	24	G101.A80.052	G121.A80.052
75	25	75	100	11	24.5	G101.A80.077	G121.A80.077
100	32	100	135	13	38	G101.A80.102	G121.A80.102
125	32	100	160	13	40	G101.A80.127	G121.A80.127

Loopvlak **Kunststof**
Wielkern **Kunststof** Lager **Glijlagers**

mm	mm	kg	mm	mm	mm		
50	18	50	69	11	24	G101.A90.052	G121.A90.052
75	25	75	100	11	24.5	G101.A90.077	G121.A90.077
100	30	100	135	13	38	G101.A90.102	G121.A90.102
120	27	100	160	13	40	G101.A90.127	G121.A90.127

MODEL

Vork van RVS · dubbele kogelkrans in de draaikrans

Loopvlak **Thermoplastisch rubber grijs**
Wielkern **Kunststof** Lager **Glijlagers**

mm	mm	kg	mm	mm	mm	mm	mm			
80	32	100	105	100x80	80/76x60	9	36	H100.B43.081	H110.B43.081	H120.B43.081
100	32	110	125	100x80	80/76x60	9	36	H100.B43.101	H110.B43.101	H120.B43.101
125	32	120	156.5	100x80	80/76x60	9	36	H100.B43.127	H110.B43.127	H120.B43.127
160	45	200	196	135x110	105x75/80	11	52	H100.B43.160	H110.B43.160	H120.B43.160
200	45	220	235	135x110	105x75/80	11	52	H100.B43.201	H110.B43.201	H120.B43.201

Loopvlak **Polyamide**
Wielkern **Polyamide** Lager **Glijlagers**

mm	mm	kg	mm	mm	mm	mm	mm			
80	33	150	105	100x80	80/76x60	9	36	H100.A90.081	H110.A90.081	H120.A90.081
100	35	200	125	100x80	80/76x60	9	36	H100.A90.101	H110.A90.101	H120.A90.101
125	36	250	156.5	100x80	80/76x60	9	36	H100.A90.127	H110.A90.127	H120.A90.127
150	45	300	185	135x110	105x75/80	11	52	H100.A90.151	H110.A90.151	H120.A90.151
160	45	300	196	135x110	105x75/80	11	52	H100.A90.160	H110.A90.160	H120.A90.160
200	50	400	235	135x110	105x75/80	11	52	H100.A90.201	H110.A90.201	H120.A90.201

Loopvlak **Polyurethaan blauw 85 +/- 3 Shore A**
Wielkern **Kunststof** Lager **Glijlagers**

mm	mm	kg	mm	mm	mm	mm	mm			
80	32	70	105	100x80	80/76x60	9	36	H100.B32.081	H110.B32.081	H120.B32.081
100	34	110	125	100x80	80/76x60	9	36	H100.B32.101	H110.B32.101	H120.B32.101
125	34	150	156.5	100x80	80/76x60	9	36	H100.B32.126	H110.B32.126	H120.B32.126
150	40	200	185	135x110	105x75/80	11	52	H100.B32.151	H110.B32.151	H120.B32.151
160	40	250	196	135x110	105x75/80	11	52	H100.B32.160	H110.B32.160	H120.B32.160
200	48	300	235	135x110	105x75/80	11	52	H100.B32.201	H110.B32.201	H120.B32.201

RVS wielen

INOX

70 – 400 kg

MODEL

Vork van RVS · dubbele kogelkrans in de draaikrans

Loopvlak **Thermoplastisch rubber grijs**
Wielkern **Kunststof** Lager **Glijlagers**

mm	mm	kg	mm	mm	mm		
80	32	100	104	12,8	36	H101.B43.081	H121.B43.081
100	32	110	123	12,8	36	H101.B43.101	H121.B43.101
125	32	120	152.5	12,8	36	H101.B43.127	H121.B43.127
160	45	200	190	168	52	H101.B43.160	H121.B43.160
200	45	220	230	16,8	52	H101.B43.201	H121.B43.201

Loopvlak **Kunststof**
Wielkern **Kunststof** Lager **Glijlagers**

mm	mm	kg	mm	mm	mm		
80	33	150	104	12,8	36	H101.A90.081	H121.A90.081
100	35	200	123	12,8	36	H101.A90.101	H121.A90.101
125	36	250	152.5	12,8	36	H101.A90.126	H121.A90.126
150	45	300	180	16,8	52	H101.A90.151	H121.A90.151
160	45	300	190	16,8	52	H101.A90.160	H121.A90.160
200	50	400	230	16,8	52	H101.A90.201	H121.A90.201

Loopvlak **Polyurethaan blauw 85 +/- 3 Shore A**
Wielkern **Kunststof** Lager **Glijlagers**

mm	mm	kg	mm	mm	mm		
80	32	70	104	12,8	36	H101.B32.081	H121.B32.081
100	34	110	123	12,8	36	H101.B32.101	H121.B32.101
125	34	150	152.5	12,8	36	H101.B32.126	H121.B32.126
150	40	200	180	16,8	52	H101.B32.151	H121.B32.151
160	40	250	190	168	52	H101.B32.160	H121.B32.160
200	48	300	230	16,8	52	H101.B32.201	H121.B32.201

MODEL

Vork van RVS · dubbele kogelkrans in de draaikrans

Loopvlak **Polyurethaan rood 95 +/-3 Shore A**
Wielkern **Kunststof** Lager **Glijlagers**

mm	mm	kg	mm	mm	mm	mm	mm			
80	32	100	105	100x80	80/76x60	9	36	H100.B26.081	H110.B26.081	H120.B26.081
100	34	140	125	100x80	80/76x60	9	36	H100.B26.101	H110.B26.101	H120.B26.101
125	34	180	156.5	100x80	80/76x60	9	36	H100.B26.127	H110.B26.127	H120.B26.127
150	40	240	185	135x110	105x75/80	11	52	H100.B26.151	H110.B26.151	H120.B26.151
160	40	300	196	135x110	105x75/80	11	52	H100.B26.160	H110.B26.160	H120.B26.160
200	48	380	235	135x110	105x75/80	11	52	H100.B26.201	H110.B26.201	H120.B26.201

Loopvlak **Polyurethaan rood 95 +/-3 Shore A**
Wielkern **Kunststof** Lager **RVS rollagers**

mm	mm	kg	mm	mm	mm	mm	mm			
100	34	200	125	100x80	80/76x60	9	36	H100.B28.100	H110.B28.100	H120.B28.100
125	40	250	156.5	100x80	80/76x60	9	36	H100.B28.125	H110.B28.125	H120.B28.125
125	40	300	157.5	135x110	105x75/80	11	38	H100.B28.126	H110.B28.126	H120.B28.126
150	45	300	185	135x110	105x75/80	11	52	H100.B28.150	H110.B28.150	H120.B28.150
160	45	300	196	135x110	105x75/80	11	52	H100.B28.160	H110.B28.160	H120.B28.160
200	50	400	235	135x110	105x75/80	11	52	H100.B28.200	H110.B28.200	H120.B28.200

Loopvlak **Polyurethaan rood 95 +/-3 Shore A**
Wielkern **Polyamide** Lager **RVS kogellagers**

mm	mm	kg	mm	mm	mm	mm	mm			
80	34	150	105	100x80	80/76x60	9	36	H100.B71.080	H110.B71.080	H120.B71.080
100	34	200	125	100x80	80/76x60	9	36	H100.B71.100	H110.B71.100	H120.B71.100
125	40	250	156.5	100x80	80/76x60	9	36	H100.B71.125	H110.B71.125	H120.B71.125
125	40	300	157.5	135x110	105x75/80	11	38	H100.B71.126	H110.B71.126	H120.B71.126
150	45	300	185	135x110	105x75/80	11	52	H100.B71.150	H110.B71.150	H120.B71.150
160	45	300	196	135x110	105x75/80	11	52	H100.B71.160	H110.B71.160	H120.B71.160
200	50	400	235	135x110	105x75/80	11	52	H100.B71.200	H110.B71.200	H120.B71.200

RVS wielen

INOX

100 – 400 kg

MODEL

Vork van RVS · dubbele kogelkrans in de draaikrans

Loopvlak **Polyurethaan rood 95 +/-3 Shore A**
Wielkern **Kunststof** Lager **Glijlagers**

mm	mm	kg	mm	mm	mm		
80	32	100	104	12,8	36	H101.B26.081	H121.B26.081
100	34	140	123	12,8	36	H101.B26.101	H121.B26.101
125	34	180	152.5	12,8	36	H101.B26.127	H121.B26.127
150	40	240	180	16,8	52	H101.B26.151	H121.B26.151
160	40	300	190	168	52	H101.B26.160	H121.B26.160
200	48	380	230	16,8	52	H101.B26.201	H121.B26.201

Loopvlak **Polyurethaan rood 95 +/-3 Shore A**
Wielkern **Kunststof** Lager **RVS rollagers**

mm	mm	kg	mm	mm	mm		
100	34	200	123	12,8	36	H101.B28.100	H121.B28.100
125	40	200	152.5	12,8	36	H101.B28.125	H121.B28.126
150	45	300	180	16,8	52	H101.B28.150	H121.B28.150
160	45	300	190	168	52	H101.B28.160	H121.B28.160
200	50	400	230	16,8	52	H101.B28.200	H121.B28.200

Loopvlak **Polyurethaan rood 95 +/-3 Shore A**
Wielkern **Polyamide** Lager **RVS kogellagers**

mm	mm	kg	mm	mm	mm		
80	34	150	104	12,8	36	H101.B71.080	H121.B71.080
100	34	200	123	12,8	36	H101.B71.100	H121.B71.100
125	40	200	152.5	12,8	36	H101.B71.125	H121.B71.125
150	45	300	180	16,8	52	H101.B71.150	H121.B71.150
160	45	300	190	168	52	H101.B71.160	H121.B71.160
200	50	400	230	16,8	52	H101.B71.200	H121.B71.200

MODEL

Vork van RVS · dubbele kogelkrans in de draaikrans

Loopvlak **Polyamide**
Wielkern **Polyamide** Lager **Glijlagers**

mm	mm	kg	mm	mm	mm	mm	mm			
100	34	200	128	100x85	80x60	9	42	HS100.A90.101	HS110.A90.101	HS120.A90.101
125	40	750	163.5	132x110	105x75/80	12	62	HS100.A90.126	HS110.A90.126	HS120.A90.126
150	45	700	195	132x110	105x75/80	12	62	HS100.A90.152	HS110.A90.152	HS120.A90.152
150	45	450	193	132x110	105x75/80	12	62	HS100.A90.153	HS110.A90.153	HS120.A90.153
150	45	800	197	132x110	105x75/80	12	62	HS100.A90.154	HS110.A90.154	HS120.A90.154
160	45	700	200	132x110	105x75/80	12	62	HS100.A90.160	HS110.A90.160	HS120.A90.160
160	45	800	202	132x110	105x75/80	12	62	HS100.A90.161	HS110.A90.161	HS120.A90.161
200	50	700	242	132x110	105x75/80	12	61	HS100.A90.202	HS110.A90.202	HS120.A90.202
200	50	450	240	132x110	105x75/80	12	61	HS100.A90.203	HS110.A90.203	HS120.A90.203
200	50	1000	243	132x110	105x75/80	12	61	HS100.A90.204	HS110.A90.204	HS120.A90.204

Loopvlak **Polyamide**
Wielkern **Polyamide** Lager **RVS rollagers**

mm	mm	kg	mm	mm	mm	mm	mm			
100	34	200	128	100x85	80x60	9	42	HS100.B14.101	HS110.B14.101	HS120.B14.101
125	40	750	163.5	132x110	105x75/80	12	62	HS100.B14.126	HS110.B14.126	HS120.B14.126
150	45	700	195	132x110	105x75/80	12	62	HS100.B14.152	HS110.B14.152	HS120.B14.152
150	45	450	193	132x110	105x75/80	12	62	HS100.B14.153	HS110.B14.153	HS120.B14.153
150	45	800	197	132x110	105x75/80	12	62	HS100.B14.154	HS110.B14.154	HS120.B14.154
160	45	700	200	132x110	105x75/80	12	62	HS100.B14.160	HS110.B14.160	HS120.B14.160
160	45	800	202	132x110	105x75/80	12	62	HS100.B14.161	HS110.B14.161	HS120.B14.161
200	50	700	242	132x110	105x75/80	12	61	HS100.B14.202	HS110.B14.202	HS120.B14.202
200	50	450	240	132x110	105x75/80	12	61	HS100.B14.203	HS110.B14.203	HS120.B14.203
200	50	1000	243	132x110	105x75/80	12	61	HS100.B14.204	HS110.B14.204	HS120.B14.204

Loopvlak **Polyurethaan rood 95 +/-3 Shore A**
Wielkern **Kunststof** Lager **RVS rollagers**

mm	mm	kg	mm	mm	mm	mm	mm			
100	34	200	128	100x85	80x60	9	42	HS100.B28.101	HS110.B28.101	HS120.B28.101
125	40	300	153.5	100x85	80x60	9	51	HS100.B28.127	HS110.B28.127	HS120.B28.127
125	40	400	163.5	132x110	105x75/80	12	62	HS100.B28.128	HS110.B28.128	HS120.B28.128
150	45	500	195	132x110	105x75/80	12	62	HS100.B28.152	HS110.B28.152	HS120.B28.152
160	45	600	200	132x110	105x75/80	12	62	HS100.B28.160	HS110.B28.160	HS120.B28.160
200	50	700	242	132x110	105x75/80	12	61	HS100.B28.202	HS110.B28.202	HS120.B28.202

RVS Zwaarlastwielen

INOX

200 – 700 kg

MODEL

Vork van RVS · dubbele kogelkrans in de draaikrans

Loopvlak **Polyurethaan rood 95 +/-3 Shore A**
Wielkern **Kunststof** Lager **Glijlagers**

mm	mm	kg	mm	mm	mm	mm	mm			
100	34	200	128	100x85	80x60	9	42	HS100.B27.101	HS110.B27.101	HS120.B27.101
125	40	300	153.5	100x85	80x60	9	51	HS100.B27.127	HS110.B27.127	HS120.B27.127
125	40	400	163.5	132x110	105x75/80	12	62	HS100.B27.128	HS110.B27.128	HS120.B27.128
150	45	500	195	132x110	105x75/80	12	62	HS100.B27.152	HS110.B27.152	HS120.B27.152
160	45	600	200	132x110	105x75/80	12	62	HS100.B27.160	HS110.B27.160	HS120.B27.160
200	50	700	242	132x110	105x75/80	12	61	HS100.B27.202	HS110.B27.202	HS120.B27.202

Loopvlak **Polyurethaan rood 95 +/-3 Shore A**
Wielkern **Polyamide** Lager **RVS kogellagers**

mm	mm	kg	mm	mm	mm	mm	mm			
100	34	200	128	100x85	80x60	9	42	HS100.B71.100	HS110.B71.100	HS120.B71.100
125	40	300	153.5	100x85	80x60	9	51	HS100.B71.125	HS110.B71.125	HS120.B71.125
125	40	400	163.5	132x110	105x75/80	12	62	HS100.B71.126	HS110.B71.126	HS120.B71.126
150	45	500	195	132x110	105x75/80	12	62	HS100.B71.150	HS110.B71.150	HS120.B71.150
160	45	600	200	132x110	105x75/80	12	62	HS100.B71.160	HS110.B71.160	HS120.B71.160
200	50	700	242	132x110	105x75/80	12	61	HS100.B71.200	HS110.B71.200	HS120.B71.200

INDUSTRIËLE PRODUCTIE
TRANSPORTVOERTUIGEN
SAMENGESTELDE EENHEDEN
INDUSTRIËLE TRUCKS
LOGISTIEK
STELLINGMONTAGE

Zwaarlastwielen worden gebruikt voor het transporteren van zware goederen met een gewicht tot 7,5 ton. Afhankelijk van het te vervoeren gewicht kunnen zwaarlastwielen worden gebruikt als enkele of dubbele wielen (twee wielen per wiel).

De behuizingen zijn gemaakt van sterk plaatstaal of een speciale gelaste staalconstructie voor bijzonder hoge eisen, in sommige gevallen ook ontworpen met vering voor trillingsvrij transport. Afhankelijk van de toepassing kan ook worden gekozen voor verschillende wieltypen.

ONZE
ZWAARLASTWIELEN
ZWAARLASTWIELEN MET VEER

ZWAARLAST WIELEN

Zwaarlastwielen

MODEL

Vork van plaatstaal · gegalvaniseerd-gechromateerd · dubbele kogelkrans in de draaikrans · gesloten draaikrans

Loopvlak **Kunststof**
Wielkern **Kunststof** Lager **Rollagers**

mm	mm	kg	mm	mm	mm	mm	mm			
80	30	150	112	105x85	80x60	9	38	N100.B10.081	N110.B10.081	N120.B10.081
100	45	500	148	138x109	105x75	11	48	N100.B10.102	N110.B10.102	
125	45	400	161	135x110	105x80	11	45	N100.B10.125	N110.B10.125	N120.B10.125
125	45	600	178	138x110	105x75	11	46	N100.B10.127	N110.B10.127	N120.B10.127
150	45	400	195	135x110	105x80	11	58	N100.B10.150	N110.B10.150	N120.B10.150
150	45	600	209	138x110	105x75	11	48	N100.B10.151	N110.B10.151	N120.B10.151
200	50	400	235	135x110	105x80	11	57	N100.B10.200	N110.B10.200	N120.B10.200
200	50	600	255	138x110	105x75	11	52	N100.B10.201	N110.B10.201	N120.B10.201
250	50	600	303	138x110	105x75	11	55	N100.B10.251	N110.B10.251	N120.B10.251

Loopvlak **Polyamide**
Wielkern **Kunststof** Lager **Kogellagers**

mm	mm	kg	mm	mm	mm	mm	mm			
80	30	150	112	105x85	80x60	9	38	N100.B15.080	N110.B15.080	N120.B15.080
100	34	450	153	138x110	105x75	11	43	N100.B15.104	N110.B15.104	
125	40	600	177.5	138x110	105x75	11	45	N100.B15.131	N110.B15.131	N120.B15.131
150	45	600	209	138x110	105x75	11	52	N100.B15.154	N110.B15.154	N120.B15.154
200	50	600	255	138x110	105x75	11	55	N100.B15.204	N110.B15.204	N120.B15.204

Loopvlak **Kunststof**
Wielkern **Kunststof** Lager **Kogellagers**

mm	mm	kg	mm	mm	mm	mm	mm			
100	50	300	148	138x110	105x75	11	48	N100.B15.103	N110.B15.103	
125	50	450	178	138x110	105x75	11	46	N100.B15.128	N110.B15.128	N120.B15.128
150	50	600	209	138x110	105x75	11	48	N100.B15.153	N110.B15.153	N120.B15.153
200	50	600	255	138x110	105x75	11	52	N100.B15.203	N110.B15.203	N120.B15.203

Zwaarlastwielen

250 – 600 kg

MODEL

Vork van plaatstaal · gegalvaniseerd-gechromateerd · dubbele kogelkrans in de draaikrans · gesloten draaikrans

Loopvlak **Polyurethaan rood 95 +/-3 Shore A**
Wielkern **Polyamide** Lager **Kogellagers**

mm	mm	kg	mm	mm	mm	mm	mm			
100	34	250	153	138x110	105x75	11	43	N100.B38.100	N110.B38.100	
125	40	400	177.5	138x110	105x75	11	45	N100.B38.125	N110.B38.125	N120.B38.125
160	45	600	214	138x110	105x75	11	52	N100.B38.160	N110.B38.160	N120.B38.160
200	50	600	255	138x110	105x75	11	55	N100.B38.200	N110.B38.200	N120.B38.200

Loopvlak **Prothane® gegoten polyurethaan 95 +/- 3 Shore A**
Wielkern **Aluminium** Lager **Kogellagers**

mm	mm	kg	mm	mm	mm	mm	mm			
80	40	250	127	105x85	80x60	8	42	N100.B90.081	N110.B90.081	N120.B90.081
100	40	280	137	105x85	80x60	8	42	N100.B90.102	N110.B90.102	N120.B90.102
125	50	450	178	138x110	105x75	11	46	N100.B90.129	N110.B90.129	N120.B90.129
150	50	550	209	138x110	105x75	11	48	N100.B90.154	N110.B90.154	N120.B90.154
160	50	600	214	138x110	105x75	11	48	N100.B90.163	N110.B90.163	N120.B90.163
200	50	600	255	138x110	105x75	11	52	N100.B90.203	N110.B90.203	N120.B90.203
250	50	600	303	138x110	105x75	11	55	N100.B90.252	N110.B90.252	N120.B90.252

Loopvlak **Besothane gegoten polyurethaan 83 +/- 3 Shore A**
Wielkern **Aluminium** Lager **Kogellagers**

mm	mm	kg	mm	mm	mm	mm	mm			
125	50	450	178	138x110	105x75	11	46	N100.B92.125	N110.B92.125	N120.B92.125
160	50	600	214	138x110	105x75	11	48	N100.B92.160	N110.B92.160	N120.B92.160
200	50	600	255	138x110	105x75	11	52	N100.B92.200	N110.B92.200	N120.B92.200
250	50	600	303	138x110	105x75	11	55	N100.B92.250	N110.B92.250	N120.B92.250

MODEL

Vork van plaatstaal · gegalvaniseerd-gechromateerd · dubbele kogelkrans in de draaikrans · gesloten draaikrans

Loopvlak **Prothane® gegoten polyurethaan 95 +/- 3 Shore A**
Wielkern **Gietijzer** Lager **Kogellagers**

mm	mm	kg	mm	mm	mm	mm	mm			
82	70	650	137	175x140	140x105	15	45	N100.C10.083	N110.C10.083	
100	30	300	137	105x85	80x60	8	42	N100.C10.101	N110.C10.101	N120.C10.101
100	50	400	148	138x110	105x75	11	44	N100.C10.103	N110.C10.103	
125	50	550	178	138x110	105x75	11	46	N100.C10.129	N110.C10.129	N120.C10.129
150	40	450	195	138x110	105x75	11	58	N100.C10.152	N110.C10.152	N120.C10.152
150	50	600	209	138x110	105x75	11	48	N100.C10.154	N110.C10.154	N120.C10.154
200	40	450	235	138x110	105x80	11	57	N100.C10.201	N110.C10.201	N120.C10.201
200	50	600	255	138x110	105x75	11	52	N100.C10.203	N110.C10.203	N120.C10.203
250	50	600	303	138x110	105x75	11	55	N100.C10.251	N110.C10.251	N120.C10.251

Loopvlak **Elastisch rubber zwart**
Wielkern **Kunststof** Lager **Rollagers**

mm	mm	kg	mm	mm	mm	mm	mm			
125	45	200	178	138x110	105x75	11	46	N100.B60.125	N110.B60.125	N120.B60.125
160	50	350	214	138x110	105x75	11	48	N100.B60.160	N110.B60.160	N120.B60.160
200	50	400	255	138x110	105x75	11	52	N100.B60.200	N110.B60.200	N120.B60.200

Loopvlak **Elastisch rubber blauw**
Wielkern **Kunststof** Lager **Rollagers**

mm	mm	kg	mm	mm	mm	mm	mm			
125	45	200	178	138x110	105x75	11	46	N100.B61.125	N110.B61.125	N120.B61.125
160	42	350	214	138x110	105x75	11	48	N100.B61.160	N110.B61.160	N120.B61.160
200	50	400	255	138x110	105x75	11	52	N100.B61.200	N110.B61.200	N120.B61.200

Zwaarlastwielen

150 – 500 kg

MODEL

Vork van plaatstaal · gegalvaniseerd-gechromateerd · dubbele kogelkrans in de draaikrans · gesloten draaikrans

Loopvlak **Elastisch rubber zwart**
Wielkern **Aluminium** Lager **Kogellagers**

mm	mm	kg	mm	mm	mm	mm	mm			
100	40	150	153	138x110	105x75	11	44	N100.B80.101	N110.B80.101	
125	50	220	178	138x110	105x75	11	46	N100.B80.125	N110.B80.125	N120.B80.125
160	50	350	214	138x110	105x75	11	48	N100.B80.160	N110.B80.160	N120.B80.160
200	50	450	255	138x110	105x75	11	52	N100.B80.200	N110.B80.200	N120.B80.200
250	50	550	303	138x110	105x75	11	55	N100.B80.251	N110.B80.251	N120.B80.251

Loopvlak **Elastisch rubber grijs**
Wielkern **Aluminium** Lager **Kogellagers**

mm	mm	kg	mm	mm	mm	mm	mm			
100	40	150	153	138x110	105x75	11	44	N100.B83.100	N110.B83.100	
125	50	220	178	138x110	105x75	11	46	N100.B83.125	N110.B83.125	N120.B83.125
160	50	350	214	138x110	105x75	11	48	N100.B83.160	N110.B83.160	N120.B83.160
200	50	450	255	138x110	105x75	11	52	N100.B83.200	N110.B83.200	N120.B83.200

Loopvlak **Elastisch rubber zwart**
Wielkern **Gietijzer** Lager **Kogellagers**

mm	mm	kg	mm	mm	mm	mm	mm			
100	50	210	153	138x110	105x75	11	44	N100.B81.100	N110.B81.100	
125	50	275	178	138x110	105x75	11	46	N100.B81.125	N110.B81.125	N120.B81.125
150	50	350	209	138x110	105x75	11	48	N100.B81.151	N110.B81.151	N120.B81.151
200	50	450	255	138x110	105x75	11	52	N100.B81.202	N110.B81.202	N120.B81.202
250	50	500	303	138x110	105x75	11	55	N100.B81.253	N110.B81.253	N120.B81.253

MODEL

Vork van plaatstaal · gegalvaniseerd-gechromateerd · dubbele kogelkrans in de draaikrans

Loopvlak **Kunststof**
Wielkern **Kunststof** Lager **Kogellagers**

mm	mm	kg	mm	mm	mm	mm	mm			
125	50	450	178	135x110	104x78	11	53	L600.B15.126	L610.B15.126	L620.B15.126
150	50	650	200	135x110	104x78	11	53	L600.B15.152	L610.B15.152	L620.B15.152
200	50	750	245	135x110	104x78	11	53	L600.B15.202	L610.B15.202	L620.B15.202

Loopvlak **Polyamide**
Wielkern **Kunststof** Lager **Kogellagers**

mm	mm	kg	mm	mm	mm	mm	mm			
125	40	700	177.5	135x110	104x78	11	53	L600.B15.127	L610.B15.127	L620.B15.127
150	45	900	200	135x110	104x78	11	53	L600.B15.153	L610.B15.153	L620.B15.153
160	45	800	205	135x110	104x78	11	53	L600.B15.160	L610.B15.160	L620.B15.160
200	50	1000	245	135x110	104x78	11	53	L600.B15.203	L610.B15.203	L620.B15.203
200	50	1200	245	135x110	104x78	11	53	L600.B15.204	L610.B15.204	L620.B15.204
250	60	1500	290	135x110	104x78	11	53	L600.B15.251	L610.B15.251	L620.B15.251

Loopvlak **Gegoten polyamide**
Wielkern **Gegoten polyamide** Lager **Kogellagers**

mm	mm	kg	mm	mm	mm	mm	mm			
125	55	1000	178	135x110	104x78	11	53	L600.B16.125	L610.B16.125	L620.B16.125
150	55	1000	200	135x110	104x78	11	53	L600.B16.150	L610.B16.150	L620.B16.150
200	55	1250	245	135x110	104x78	11	53	L600.B16.200	L610.B16.200	L620.B16.200

Zwaarlastwielen

400 – 1000 kg

MODEL

Vork van plaatstaal · gegalvaniseerd-gechromateerd · dubbele kogelkrans in de draaikrans

Loopvlak **Polyurethaan rood 95 +/-3 Shore A**
Wielkern **Polyamide** Lager **Kogellagers**

mm	mm	kg	mm	mm	mm	mm	mm			
125	40	400	177.5	135x110	104x78	11	53	L600.B38.125	L610.B38.125	L620.B38.125
160	45	600	205	135x110	104x78	11	53	L600.B38.160	L610.B38.160	L620.B38.160
200	50	750	245	135x110	104x78	11	53	L600.B38.200	L610.B38.200	L620.B38.200

Loopvlak **Prothane® gegoten polyurethaan 95 +/- 3 Shore A**
Wielkern **Aluminium** Lager **Kogellagers**

mm	mm	kg	mm	mm	mm	mm	mm			
125	50	450	178	135x110	104x78	11	53	L600.B90.125	L610.B90.125	L620.B90.125
150	50	550	200	135x110	104x78	11	53	L600.B90.150	L610.B90.150	L620.B90.150
200	50	800	245	135x110	104x78	11	53	L600.B90.200	L610.B90.200	L620.B90.200
250	50	1000	290	135x110	104x78	11	53	L600.B90.250	L610.B90.250	L620.B90.250

Loopvlak **Besothane gegoten polyurethaan 83 +/- 3 Shore A**
Wielkern **Aluminium** Lager **Kogellagers**

mm	mm	kg	mm	mm	mm	mm	mm			
125	50	450	178	135x110	104x78	11	53	L600.B92.125	L610.B92.125	L620.B92.125
160	50	600	200	135x110	104x78	11	53	L600.B92.160	L610.B92.160	L620.B92.160
200	50	800	245	135x110	104x78	11	53	L600.B92.200	L610.B92.200	L620.B92.200
250	50	1000	290	135x110	104x78	11	53	L600.B92.250	L610.B92.250	L620.B92.250

Zwaarlastwielen

MODEL

Vork van plaatstaal · gegalvaniseerd-gechromateerd · dubbele kogelkrans in de draaikrans

Loopvlak **Prothane® gegoten polyurethaan 95 +/- 3 Shore A**
Wielkern **Gietijzer** Lager **Kogellagers**

mm	mm	kg	mm	mm	mm	mm	mm			
125	50	550	178	135x110	104x78	11	53	L600.C10.125	L610.C10.125	L620.C10.125
150	50	800	200	135x110	104x78	11	53	L600.C10.150	L610.C10.150	L620.C10.150
200	50	1000	245	135x110	104x78	11	53	L600.C10.200	L610.C10.200	L620.C10.200
250	50	1200	290	135x110	104x78	11	53	L600.C10.250	L610.C10.250	L620.C10.250

Loopvlak **Elastisch rubber zwart**
Wielkern **Aluminium** Lager **Kogellagers**

mm	mm	kg	mm	mm	mm	mm	mm			
125	50	220	178	135x110	104x78	11	53	L600.B80.125	L610.B80.125	L620.B80.125
160	50	350	205	135x110	104x78	11	53	L600.B80.160	L610.B80.160	L620.B80.160
200	50	450	245	135x110	104x78	11	53	L600.B80.200	L610.B80.200	L620.B80.200
250	50	550	290	135x110	104x78	11	53	L600.B80.250	L610.B80.250	L620.B80.250

Loopvlak **Elastisch rubber grijs**
Wielkern **Aluminium** Lager **Kogellagers**

mm	mm	kg	mm	mm	mm	mm	mm			
125	50	220	178	135x110	104x78	11	53	L600.B83.125	L610.B83.125	L620.B83.125
160	50	350	205	135x110	104x78	11	53	L600.B83.160	L610.B83.160	L620.B83.160
200	50	450	245	135x110	104x78	11	53	L600.B83.200	L610.B83.200	L620.B83.200

Zwaarlastwielen

150 – 7500 kg

MODEL

Behuizing gelaste stalen constructie · gegalvaniseerd · kogellagers in de draaikrans

Loopvlak **Polyamide**
Wielkern **Polyamide** Lager **Kogellagers**

mm	mm	kg	mm	mm	mm	mm	mm			
80	30	150	125	105x80	80x60	10	35	RR100.B15.080	RR110.B15.080	RR120.B15.080
82	90	1000	123	190x175	150x135	16	57	RR100.B15.085	RR110.B15.085	
100	34	300	200	100x85	80x60	10	37	RR100.B15.102	RR110.B15.102	RR120.B15.102
100	34	450	220	138x110	105x75/80	11	50	RR100.B15.103	RR110.B15.103	RR120.B15.103
125	40	700	232.5	138x110	105x75/80	11	50	RR100.B15.126	RR110.B15.126	RR120.B15.126
150	45	900	287	175x140	140x105	14	53	RR100.B15.151	RR110.B15.151	RR120.B15.151
160	45	800	280	138x110	105x75/80	11	53	RR100.B15.160	RR110.B15.160	RR120.B15.160
175	45	500	332.5	138x110	105x75/80	11	56	RR100.B15.176	RR110.B15.176	RR120.B15.176
200	50	1200	345	138x110	105x75/80	11	56	RR100.B15.201	RR110.B15.201	RR120.B15.201
250	60	1500	420	138x110	105x75/80	11	73	RR100.B15.252	RR110.B15.252	RR120.B15.252
300	60	2000	505	175x140	140x105	14	82	RR100.B15.301	RR110.B15.301	RR120.B15.301

Loopvlak **Gegoten polyamide**
Wielkern **Gegoten polyamide** Lager **Kogellagers**

mm	mm	kg	mm	mm	mm	mm	mm			
100	55	900	145	138x110	105x75/80	11	35	RR100.B16.100	RR110.B16.100	RR120.B16.100
125	55	900	170	138x110	105x75/80	11	50	RR100.B16.125	RR110.B16.125	RR120.B16.125
150	55	900	200	138x110	105x75/80	11	60	RR100.B16.150	RR110.B16.150	RR120.B16.150
150	55	2000	212	175x140	140x105	12	55	RR100.B16.151	RR110.B16.151	RR120.B16.151
150	80	3000	212	200x160	160x120	16	61	RR100.B16.152	RR110.B16.152	RR120.B16.152
200	55	1500	245	138x110	105x75/80	11	60	RR100.B16.200	RR110.B16.200	RR120.B16.200
200	80	2000	264	175x140	140x105	12	67	RR100.B16.201	RR110.B16.201	RR120.B16.201
200	80	4500	264	200x160	160x120	16	65	RR100.B16.202	RR110.B16.202	RR120.B16.202
250	80	5000	314	200x160	160x120	16	80	RR100.B16.250	RR110.B16.250	RR120.B16.250
250	100	7500	330	255x200	210x160	16	65	RR100.B16.251	RR110.B16.251	RR120.B16.251
300	80	5000	375	200x160	160x120	16	75	RR100.B16.300	RR110.B16.300	RR120.B16.300
300	100	7500	395	255x200	210x160	16	85	RR100.B16.301	RR110.B16.301	RR120.B16.301
400	80	5000	475	200x160	160x120	16	70	RR100.B16.400	RR110.B16.400	RR120.B16.400
400	100	7500	495	255x200	210x160	16	85	RR100.B16.401	RR110.B16.401	RR120.B16.401

Zwaarlastwielen

MODEL

Behuizing gelaste stalen constructie · gegalvaniseerd · kogellagers in de draaikrans

Loopvlak **Elastisch rubber zwart**
Wielkern **Aluminium** Lager **Kogellagers**

mm	mm	kg	mm	mm	mm	mm	mm			
100	40	150	150	100x85	80x60	10	35	RR100.B80.100	RR110.B80.100	RR120.B80.100
100	40	150	150	138x110	105x75/80	11	35	RR100.B80.101	RR110.B80.101	RR120.B80.101
125	50	200	170	138x110	105x75/80	11	50	RR100.B80.125	RR110.B80.125	RR120.B80.125
160	50	350	200	138x110	105x75/80	11	60	RR100.B80.160	RR110.B80.160	RR120.B80.160
200	50	450	245	138x110	105x75/80	11	60	RR100.B80.200	RR110.B80.200	RR120.B80.200
250	50	550	295	138x110	105x75/80	11	70	RR100.B80.250	RR110.B80.250	RR120.B80.250
250	63	580	315	175x140	140x105	14	75	RR100.B80.251	RR110.B80.251	RR120.B80.251
300	60	700	365	175x140	140x105	14	75	RR100.B80.300	RR110.B80.300	RR120.B80.300

Loopvlak **Elastisch rubber zwart**
Wielkern **Gietijzer** Lager **Kogellagers**

mm	mm	kg	mm	mm	mm	mm	mm			
100	38	150	145	100x85	80x60	10	35	RR100.B81.100	RR110.B81.100	RR120.B81.100
100	50	210	150	138x110	105x75/80	11	35	RR100.B81.101	RR110.B81.101	RR120.B81.101
125	50	275	170	138x110	105x75/80	11	50	RR100.B81.125	RR110.B81.125	RR120.B81.125
150	50	350	195	138x110	105x75/80	11	60	RR100.B81.150	RR110.B81.150	RR120.B81.150
150	50	350	212	175x140	140x105	12	55	RR100.B81.151	RR110.B81.151	RR120.B81.151
150	75	425	212	200x160	160x120	16	61	RR100.B81.152	RR110.B81.152	RR120.B81.152
200	50	450	245	138x110	105x75/80	11	60	RR100.B81.200	RR110.B81.200	RR120.B81.200
200	50	450	264	175x140	140x105	12	67	RR100.B81.201	RR110.B81.201	RR120.B81.201
200	75	550	264	200x160	160x120	16	65	RR100.B81.202	RR110.B81.202	RR120.B81.202
200	100	675	280	255x200	210x160	16	65	RR100.B81.203	RR110.B81.203	RR120.B81.203
250	50	500	295	138x110	105x75/80	11	70	RR100.B81.250	RR110.B81.250	RR120.B81.250
250	75	750	315	175x140	140x105	14	75	RR100.B81.251	RR110.B81.251	RR120.B81.251
250	75	750	314	200x160	160x120	16	80	RR100.B81.252	RR110.B81.252	RR120.B81.252
300	75	850	365	175x140	140x105	14	75	RR100.B81.300	RR110.B81.300	RR120.B81.300
300	75	850	375	200x160	160x120	16	75	RR100.B81.301	RR110.B81.301	RR120.B81.301
400	75	1200	475	200x160	160x120	16	70	RR100.B81.400	RR110.B81.400	RR120.B81.400
400	100	1500	495	255x200	210x160	16	85	RR100.B81.401	RR110.B81.401	RR120.B81.401

Zwaarlastwielen

170 – 1000 kg

MODEL

Behuizing gelaste stalen constructie · gegalvaniseerd · kogellagers in de draaikrans

Loopvlak **Besothane gegoten polyurethaan 83 +/- 3 Shore A**
Wielkern **Aluminium** Lager **Kogellagers**

mm	mm	kg	mm	mm	mm	mm	mm			
80	40	170	125	105x80	80x60	10	35	RR100.B92.080	RR110.B92.080	RR120.B92.080
100	40	200	150	100x85	80x60	11	35	RR100.B92.100	RR110.B92.100	RR120.B92.100
125	50	450	170	138x110	105x75/80	11	50	RR100.B92.125	RR110.B92.125	RR120.B92.125
160	50	600	200	138x110	105x75/80	11	60	RR100.B92.160	RR110.B92.160	RR120.B92.160
200	50	800	245	138x110	105x75/80	11	60	RR100.B92.200	RR110.B92.200	RR120.B92.200
250	50	1000	295	138x110	105x75/80	11	70	RR100.B92.250	RR110.B92.250	RR120.B92.250

Loopvlak **Prothane® gegoten polyurethaan 95 +/- 3 Shore A**
Wielkern **Aluminium** Lager **Kogellagers**

mm	mm	kg	mm	mm	mm	mm	mm			
100	40	200	150	100x85	80x60	10	35	RR100.B90.100	RR110.B90.100	RR120.B90.100
100	30	200	145	135x110	105x80	11	35	RR100.B90.101	RR110.B90.101	RR120.B90.101
125	50	450	170	138x110	105x75/80	11	50	RR100.B90.125	RR110.B90.125	RR120.B90.125
150	50	550	195	138x110	105x75/80	11	60	RR100.B90.150	RR110.B90.150	RR120.B90.150
160	50	600	200	138x110	105x75/80	11	60	RR100.B90.160	RR110.B90.160	RR120.B90.160
200	50	800	245	138x110	105x75/80	11	60	RR100.B90.200	RR110.B90.200	RR120.B90.200
250	50	1000	295	138x110	105x75/80	11	70	RR100.B90.250	RR110.B90.250	RR120.B90.250

Zwaarlastwielen

MODEL

Behuizing gelaste stalen constructie · gegalvaniseerd · kogellagers in de draaikrans

Loopvlak **Prothane® gegoten polyurethaan 95 +/- 3 Shore A**
Wielkern **Gietijzer** Lager **Kogellagers**

mm	mm	kg	mm	mm	mm	mm	mm			
80	36	250	125	105x80	80x60	10	35	RR100.C10.080	RR110.C10.080	RR120.C10.080
85	80	800	125	190x175	150x135	16	57	RR100.C10.085	RR110.C10.085	
100	38	295	150	100x85	80x60	11	35	RR100.C10.100	RR110.C10.100	RR120.C10.100
100	50	400	145	138x110	105x75/80	11	35	RR100.C10.101	RR110.C10.101	RR120.C10.101
125	50	550	170	138x110	105x75/80	11	50	RR100.C10.125	RR110.C10.125	RR120.C10.125
150	50	800	195	138x110	105x75/80	11	60	RR100.C10.150	RR110.C10.150	RR120.C10.150
160	50	850	200	138x110	105x75/80	11	60	RR100.C10.160	RR110.C10.160	RR120.C10.160
200	50	1000	245	138x110	105x75/80	11	60	RR100.C10.200	RR110.C10.200	RR120.C10.200
200	50	1000	264	175x140	140x105	12	67	RR100.C10.201	RR110.C10.201	RR120.C10.201
200	80	1400	264	200x160	160x120	16	65	RR100.C10.202	RR110.C10.202	RR120.C10.202
250	50	1200	295	138x110	105x75/80	11	70	RR100.C10.250	RR110.C10.250	RR120.C10.250
250	75	1600	315	175x140	140x105	14	75	RR100.C10.251	RR110.C10.251	RR120.C10.251
250	75	1600	314	200x160	160x120	16	80	RR100.C10.252	RR110.C10.252	RR120.C10.252
250	100	2200	330	255x200	210x160	16	70	RR100.C10.253	RR110.C10.253	RR120.C10.253
300	75	2000	365	175x140	140x105	14	75	RR100.C10.300	RR110.C10.300	RR120.C10.300
300	75	2000	375	200x160	160x120	16	75	RR100.C10.301	RR110.C10.301	RR120.C10.301
300	100	2800	395	255x200	210x160	16	85	RR100.C10.302	RR110.C10.302	RR120.C10.302
400	75	2500	475	200x160	160x120	16	75	RR100.C10.400	RR110.C10.400	RR120.C10.400
400	100	3500	495	255x200	210x160	16	85	RR100.C10.401	RR110.C10.401	RR120.C10.401

Zwaarlastwielen

800 – 1400 kg

MODEL

Behuizing gelaste stalen constructie · gegalvaniseerd · kogellagers in de draaikrans

Loopvlak **Gietijzer**
Wielkern **Gietijzer** Lager **Kogellagers**

mm	mm	kg	mm	mm	mm	mm	mm			
100	38	300	150	100x85	80x60	10	35	RR100.C81.100	RR110.C81.100	RR120.C81.100
100	50	450	145	138x110	105x75/80	11	35	RR100.C81.101	RR110.C81.101	RR120.C81.101
125	50	550	170	138x110	105x75/80	11	50	RR100.C81.125	RR110.C81.125	RR120.C81.125
150	45	600	195	138x110	105x75/80	11	60	RR100.C81.150	RR110.C81.150	RR120.C81.150
150	45	600	212	175x140	140x105	12	55	RR100.C81.151	RR110.C81.151	RR120.C81.151
200	45	1100	245	138x110	105x75/80	11	60	RR100.C81.200	RR110.C81.200	RR120.C81.200
200	45	1100	264	175x140	140x105	12	67	RR100.C81.201	RR110.C81.201	RR120.C81.201
250	54	1400	295	138x110	105x75/80	11	70	RR100.C81.250	RR110.C81.250	RR120.C81.250

MODEL

Behuizing gelaste stalen constructie · gegalvaniseerd

Loopvlak **Gietijzer**
Wielkern **Gietijzer** Lager **Kogellagers**

mm	mm	kg	mm	mm	mm	mm	
100	46	800	195	138x110	105x75/80	11	RR110.C65.101
125	46	900	232.5	138x110	105x75/80	11	RR110.C65.126
150	46	1000	275	138x110	105x75/80	11	RR110.C65.151
180	48	1200	335	138x110	105x75/80	11	RR110.C65.181
200	57	1500	345	138x110	105x75/80	11	RR110.C65.202
200	80	3000	364	200x160	160x120	16	RR110.C65.203
250	65	2000	430	175x140	140x105	14	RR110.C65.253

Dubbele zwaarlastwielen

MODEL

Behuizing gelaste stalen constructie · gegalvaniseerd · kogellagers in de draaikrans

Loopvlak **Polyamide**
Wielkern **Polyamide** Lager **Kogellagers**

mm	mm	kg	mm	mm	mm	mm	mm			
100	2x34	900	220	138x110	105x75/80	11	50	S100.B15.101	S110.B15.101	S120.B15.101
125	2x40	1400	232.5	138x110	105x75/80	11	50	S100.B15.127	S110.B15.127	S120.B15.127
150	2x45	1800	287	175x140	140x105	14	53	S100.B15.152	S110.B15.152	S120.B15.152
160	2x45	1500	280	138x110	105x75/80	11	60	S100.B15.160	S110.B15.160	
200	2x50	2000	364	175x140	140x105	14	67	S100.B15.202	S110.B15.202	S120.B15.202
250	2x60	2000	439	175x140	140x105	14	14	S100.B15.252	S110.B15.252	S120.B15.252
300	2x60	4000	525	200x160	160x120	16	16	S100.B15.300	S110.B15.300	S120.B15.300

Loopvlak **Gegoten polyamide**
Wielkern **Gegoten polyamide** Lager **Kogellagers**

mm	mm	kg	mm	mm	mm	mm	mm			
150	2x55	2000	212	175x140	140x105	14	55	S100.B16.150	S110.B16.150	S120.B16.150
150	2x80	5000	212	200x160	160x120	16	87	S100.B16.151	S110.B16.151	S120.B16.151
200	2x55	2000	264	175x140	140x105	14	67	S100.B16.200	S110.B16.200	S120.B16.200
200	2x80	5000	264	200x160	160x120	16	95	S100.B16.201	S110.B16.201	S120.B16.201
250	2x80	5000	314	200x160	160x120	16	92	S100.B16.250	S110.B16.250	S120.B16.250
250	2x100	7500	330	255x200	210x160	16	70	S100.B16.251	S110.B16.251	S120.B16.251
300	2x80	5000	375	200x160	160x120	16	88	S100.B16.300	S110.B16.300	S120.B16.300
300	2x100	7500	395	255x200	210x160	16	111	S100.B16.301	S110.B16.301	S120.B16.301
400	2x80	5000	475	200x160	160x120	16	80	S100.B16.400	S110.B16.400	S120.B16.400
400	2x100	7500	495	255x200	210x160	16	107	S100.B16.401	S110.B16.401	S120.B16.401

Dubbele zwaarlastwielen

420 – 7000 kg

MODEL

Behuizing gelaste stalen constructie · gegalvaniseerd · kogellagers in de draaikrans

Loopvlak **Elastisch rubber zwart**
Wielkern **Gietijzer** Lager **Kogellagers**

mm	mm	kg	mm	mm	mm	mm	mm			
100	2x50	420	145	138x110	105x75/80	11	35	S100.B81.100	S110.B81.100	S120.B81.100
125	2x50	550	170	138x110	105x75/80	11	50	S100.B81.125	S110.B81.125	S120.B81.125
150	2x75	850	212	200x160	160x120	16	87	S100.B81.150	S110.B81.150	S120.B81.150
200	2x75	1100	264	200x160	160x120	16	95	S100.B81.200	S110.B81.200	S120.B81.200
250	2x75	1500	314	200x160	160x120	16	92	S100.B81.250	S110.B81.250	S120.B81.250
300	2x75	1700	375	200x160	160x120	16	88	S100.B81.300	S110.B81.300	S120.B81.300
400	2x100	3000	495	255x200	210x160	16	107	S100.B81.400	S110.B81.400	S120.B81.400

Loopvlak **Prothane® gegoten polyurethaan 95 +/- 3 Shore A**
Wielkern **Gietijzer** Lager **Kogellagers**

mm	mm	kg	mm	mm	mm	mm	mm			
100	2x38	590	145	138x110	105x75/80	11	35	S100.C10.100	S110.C10.100	S120.C10.100
125	2x50	1100	170	138x110	105x75/80	11	50	S100.C10.125	S110.C10.125	S120.C10.125
150	2x50	1600	212	175x140	140x105	14	55	S100.C10.150	S110.C10.150	S120.C10.150
200	2x50	2000	264	175x140	140x105	14	67	S100.C10.200	S110.C10.200	S120.C10.200
250	2x50	2000	314	175x140	140x105	14	80	S100.C10.250	S110.C10.250	S120.C10.250
250	2x75	3200	314	200x160	160x120	16	80	S100.C10.252	S110.C10.252	S120.C10.252
300	2x50	2000	365	175x140	140x105	14	82	S100.C10.300	S110.C10.300	S120.C10.300
300	2x100	5600	395	255x200	210x160	16	111	S100.C10.301	S110.C10.301	S120.C10.301
400	2x100	7000	495	255x200	210x160	16	107	S100.C10.401	S110.C10.401	S120.C10.401

Geveerde zwaarlastwielen

MODEL

Behuizing gelaste stalen constructie · gegalvaniseerd · sterke elastomeerveer · zie pagina 176 voor veerweg

Loopvlak **Elastisch rubber zwart**
Wielkern **Aluminium** Lager **Kogellagers**

mm	mm	kg	Bouw-hoogte zonder belasting mm	Bouw-hoogte met volledige belasting mm	mm	mm	mm	mm			
125	50	220	178	158	138x110	105x75/80	10	79.5	T100.B80.125	T110.B80.125	T120.B80.125
160	50	350	208	188	138x110	105x75/80	10	80	T100.B80.160	T110.B80.160	T120.B80.160
200	50	450	257	237	138x110	105x75/80	10	80	T100.B80.200	T110.B80.200	T120.B80.200

Loopvlak **Elastisch rubber zwart**
Wielkern **Gietijzer** Lager **Kogellagers**

mm	mm	kg	Bouw-hoogte zonder belasting mm	Bouw-hoogte met volledige belasting mm	mm	mm	mm	mm			
125	50	275	178	158	138x110	105x75/80	10	79.5	T100.B81.125	T110.B81.125	T120.B81.125
150	50	350	203	183	138x110	105x75/80	10	80	T100.B81.150	T110.B81.150	T120.B81.150
200	50	450	257	237	138x110	105x75/80	10	80	T100.B81.200	T110.B81.200	T120.B81.200

Behuizing mm	Veereindkracht kg	Voorspankracht kg	Veerweg mm
125	350	50	20
150/160	400	50	20
200	600	50	20



Alle kenmerken van de zwaarlastwielen met veer:

- Sterke elastomeerveer
- Trillingsvrij transport
- Goed rijcomfort

Geveerde zwaarlastwielen

450 – 600 kg

MODEL

Behuizing gelaste stalen constructie · gegalvaniseerd · sterke elastomeerveer · zie pagina 176 voor veerweg

Loopvlak **Prothane® gegoten polyurethaan 95 +/- 3 Shore A**
Wielkern **Aluminium** Lager **Kogellagers**

mm	mm	kg	Bouwhoogte zonder belasting mm	Bouwhoogte met volledige belasting mm	mm	mm	mm	mm			
125	50	450	178	158	138x110	105x75/80	10	79.5	T100.B90.125	T110.B90.125	T120.B90.125
150	50	550	203	183	138x110	105x75/80	10	80	T100.B90.150	T110.B90.150	T120.B90.150
200	50	600	257	237	138x110	105x75/80	10	80	T100.B90.200	T110.B90.200	T120.B90.200

Loopvlak **Besothane gegoten polyurethaan 83 +/- 3 Shore A**
Wielkern **Aluminium** Lager **Kogellagers**

mm	mm	kg	Bouw-hoogte zonder belasting mm	Bouw-hoogte met volledige belasting mm	mm	mm	mm	mm			
125	50	450	178	158	138x110	105x75/80	10	79,5	T100.B92.125	T110.B92.125	T120.B92.125
160	50	600	203	183	138x110	105x75/80	10	80	T100.B92.160	T110.B92.160	T120.B92.160
200	50	600	257	237	138x110	105x75/80	10	80	T100.B92.200	T110.B92.200	T120.B92.200

Loopvlak **Prothane® gegoten polyurethaan 95 +/- 3 Shore A**
Wielkern **Gietijzer** Lager **Kogellagers**

mm	mm	kg	Bouw-hoogte zonder belasting mm	Bouw-hoogte met volledige belasting mm	mm	mm	mm	mm			
125	50	550	178	158	138x110	105x75/80	10	79.5	T100.C10.125	T110.C10.125	T120.C10.125
150	50	600	203	183	138x110	105x75/80	10	80	T100.C10.150	T110.C10.150	T120.C10.150
200	50	600	257	237	138x110	105x75/80	10	80	T100.C10.200	T110.C10.200	T120.C10.200

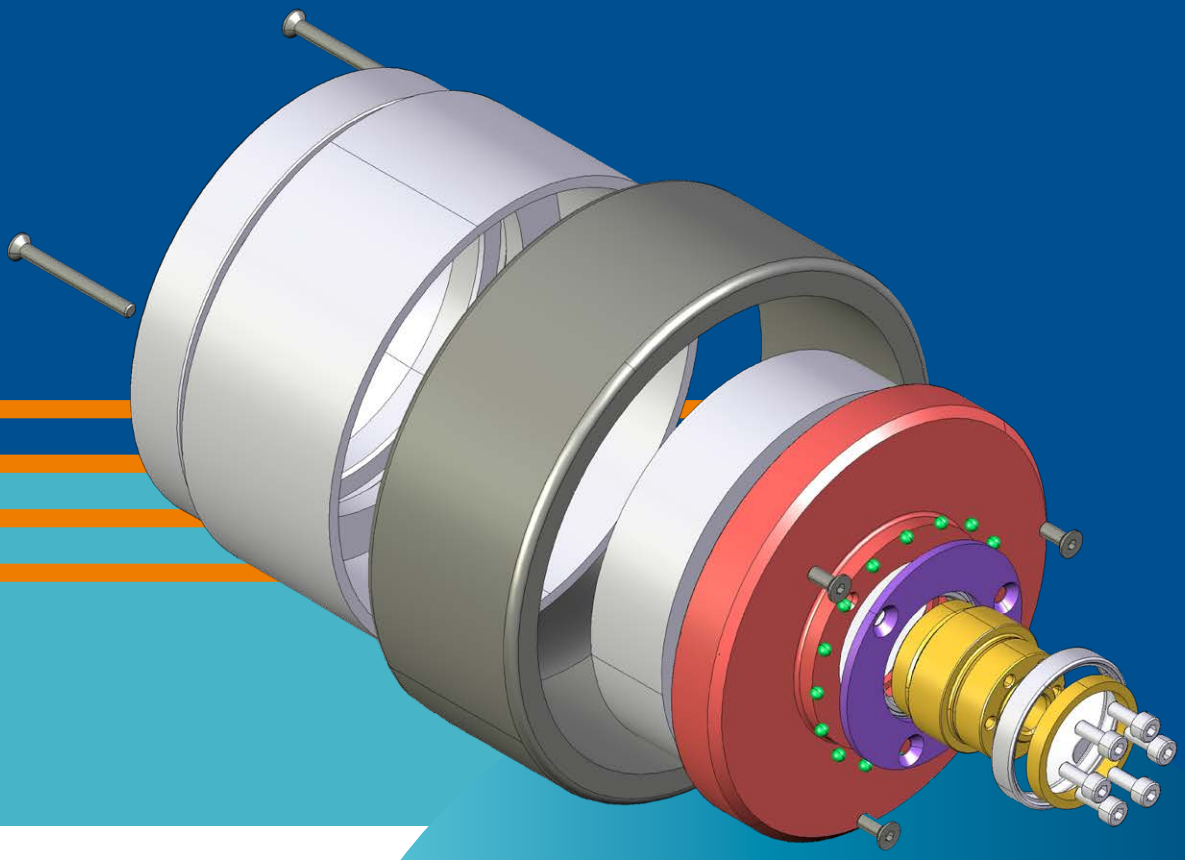

INDUSTRIE
INTRALOGISTIEK
STEIGERBOUW
BOUWHEKKEN
BEHEER BOUWTERREIN
LUCHTVRACHT LOGISTIEK
MACHINEBOUW

Als leverancier van oplossingen ontwikkelen we ook geoptimaliseerde wieloplossingen voor speciale toepassingen volgens marktspecifieke eisen.
De BS-eTec met zijn aangedreven wielen garandeert bijvoorbeeld snellere processen in elk intralogistieksysteem dankzij schakelbare elektronische ondersteuning en ontlast tegelijkertijd de medewerkers.
Standaardcontainers van 20 en 40 voet kunnen eenvoudig worden verplaatst met onze containerwielen.
Theaters, operahuizen en podiumbouwers over de hele wereld gebruiken een breed assortiment theaterwielen om toneeldecors en rekwisieten moeiteloos te vervoeren en snel te wisselen. We hebben ook een innovatief opslagprogramma voor dit doel.
Ontdek meer voordelige oplossingen op maat voor een breed scala aan industrieën en toepassingen.

ONZE
BS-ETEC SYSTEMEN
CONTAINERWIELEN
STEIGERWIELEN
ACCESSOIRES VOOR BOUWHEKKEN
WIELEN VOOR BAKKERIJEN
LUCHTVRACHT WIELEN
THEATERROLLEN
VASTZETVOETEN + ZWENKWIELEN
SPECIALE WIELEN

SPECIALE WIELEN EN SYSTEMEN

BS-eTec

De eTec bestaat uit **3 componenten** die te combineren zijn met een groot aantal verschillende transportsystemen. Het systeem is **modulair** en kan achteraf worden gemonteerd en biedt een groot aantal **mogelijkheden voor maatwerk** naar wens.

1: Besturingseenheid
- Besturingseenheid kan flexibel worden gemonteerd, op een dragerplaat of op de bestaande achterwand
- Variabele instellingen zoals snelheid, acceleratie en kortsluitrem
- 36V voeding (24V tot 48V mogelijk)
- Standaard oplaadbaar accusysteem en lader
- Borstelloze wielnaafaandrijving met een vermogen van ongeveer 60W per rol (tot 144W per rol mogelijk bij 6A)

2: Cockpithandgreep
- De assistentie kan zeer nauwkeurig naar voren en naar achteren worden bediend met een duimschakelaar
- Andere specifieke handgrepen zijn ook mogelijk
- Cockpithandgreep kan worden aangepast aan bestaande omstandigheden

3: Elektrische aandrijving
- Elektrische aandrijving met wieldiameter van 150 mm voor gebruik met zwenkwielen met een diameter van 200 mm (andere varianten op aanvraag)
- Nagenoeg evenveel ruimte nodig als bokwielen
- Compacte buitenrotor met innovatieve sensortechnologie
- Enkelzijdige ophanging - Maximaal totaalgewicht tot 500 kg
- Standaard plaatafmeting: 138x110 mm - Standaard schroefgatafstand: 105x75/80 mm

De eTec biedt de volgende voordelen:

- Snellere processen in de intralogistiek
- Ontlasten van medewerkers
- Betere workflow
- Modulaire aanpassing achteraf met enorme combineerbaarheid

Duwbeugelwagen

Omschrijving	
Duwbeugelwagen 1000 x 600 mm, duwbeugelhoogte 990 mm, elektrische aandrijving, stalen buis Ø 26,9 x 1,75 mm, TPE zwenkwielen en PU bokwielen, laadvlak en kopwanden van houtvezelplaat (MDF) met beuken decor, poedercoating RAL 5010 gentiaanblauw, draagvermogen 500 kg	SBW.1060.E

Duwbeugelwagen

Omschrijving	
Duwbeugelwagen 1000 x 700 mm, duwbeugelhoogte 990 mm, elektrische aandrijving, stalen buis Ø 26,9 x 1,75 mm, TPE zwenkwielen en PU bokwielen, laadvlak van houtvezelplaat (MDF) met beuken decor, poedercoating RAL 5010 gentiaanblauw, draagvermogen 500 kg	SBW.1070.E

Duwbeugelwagen

Omschrijving	
Duwbeugelwagen 1200 x 800 mm, duwbeugelhoogte 990 mm, elektrische aandrijving, stalen buis Ø 26,9 x 1,75 mm, TPE zwenkwielen en PU bokwielen, laadvlak van houtvezelplaat (MDF) met beuken decor, poedercoating RAL 5010 gentiaanblauw, draagvermogen 500 kg	SBW.1280.E

Duwbeugelwagen met wandplaat

Omschrijving	
Eindwandwagen 1000 x 600 mm, duwbeugel hoogte 990 mm, elektrische aandrijving, stalen buis Ø 26,9 x 1,75 mm vast aan basisframe gelast, TPE zwenkwielen en PU bokwielen, laadvlak en wanden van houtvezelplaat (MDF) met beuken decor, poedercoating RAL 5010 gentiaanblauw, draagvermogen 500 kg	STW.1060.E

BS-eTec wagensystemen

NEW

Duwbeugelwagen met wandplaat

Omschrijving	
Eindwandwagen 1000 x 700 mm, duwbeugel hoogte 990 mm, elektrische aandrijving, stalen buis Ø 26,9 x 1,75 mm vast aan het basisframe gelast, TPE zwenkwielen en PU bokwielen, laadvlak en wanden van houtvezelplaat (MDF) met beuken decor, poedercoating RAL 5010 gentiaanblauw, draagvermogen 500 kg	STW.1070.E

Duwbeugelwagen met wandplaat

Omschrijving	
Eindwandwagen 1200 x 800 mm, duwbeugel hoogte 990 mm, elektrische aandrijving, stalen buis Ø 26,9 x 1,75 mm gelast aan basisframe, TPE zwenkwielen en PU bokwielen, laadvlak en wanden van houtvezelplaat (MDF) met beuken decor, poedercoating RAL 5010 gentiaanblauw, draagvermogen 500 kg	STW.1280.E

Tafelwagen

Omschrijving	
Tafelwagen 2 draagvlakken 1000 x 700 mm, duwbeugel hoogte 890 mm, elektrische aandrijving, stalen buis diameter 26,9 x 1,75 mm, TPE zwenkwielen en PU bokwielen, laadvlak van houtvezelplaat (MDF) met beuken decor, poedercoating RAL 5010 gentiaanblauw, draagvermogen 500 kg	TIW.1070.E

Tafelwagen

Omschrijving	
Tafelwagen 2 etages 1200 x 800 mm, duwbeugel hoogte 890 mm, elektrische aandrijving, stalen buis diameter 26,9 x 1,75 mm, TPE zwenkwielen en PU bokwielen, laadvlak van houtvezelplaat (MDF) met beuken decor, poedercoating RAL 5010 gentiaanblauw, draagvermogen 500 kg	TIW.1280.E

Containerwielen met twistlock

Containerwielen met twistlock voor montage en vergrendeling in een ISO 1161 hoek van een zeecontainer.

De wielen kunnen aan elke container worden bevestigd volgens de ISO 1161-norm. Onze standaard containerwielen passen in de hoekbevestigingen van standaard 20ft en 40ft transportcontainers.

De container kan worden getrokken door een trekker of vorkheftruck met behulp van een dissel. De dissel is inklapbaar en maakt efficiënt manoeuvreren mogelijk.

Hoeveel last kunnen ISO-containerwielen dragen?
Bedenk dat oneffen oppervlakken en ruw terrein de piekbelasting op een enkel wiel verhogen. Om het vereiste draagvermogen te berekenen, raden we aan het totale gewicht van de lading + het gewicht van de container door 2,5 te delen.

Voorbeeld:
Gewicht van de container 800 kg + lading in de container 9.000 kg = totaalgewicht 9.800 kg.

9.800/2,5 = 3.920 kg draagvermogen vereist per containerwiel.

Containerwielen

mm	mm	mm	
151	75	240	CRI.150.1800

- Containerwielset bestaande uit 2 zwenkwielen en 2 zwenkwielen met rem.
- Met zwenkblokkering voor ISO 1161 hoekverbindingen.
- Wielen met dubbele kogellagering, gietijzer kern, PU loopvlak
- Draagvermogen enkele wielen: 1.800 kg
- Complete set draagvermogen: 5.400 kg dynamisch, 7.200 kg statisch
- Maximum snelheid: 6 km/u

Containerwielen

mm	mm	mm	
250	63	369	CRI.250.3000

- Containerwielset bestaande uit 2 zwenkwielen en 2 zwenkwielen met rem
- Met zwenkvergrendeling voor ISO 1161 hoekbevestigingen
- Wielen met dubbele kogellagers, gietijzer kern, PU loopvlak
- Draagvermogen enkele wielen: 3.000 kg
- Complete set draagvermogen: 9.000 kg dynamisch, 12.000 kg statisch
- Met richtingvastzetter
- Maximum snelheid: 6 km/u

Containerwielen

mm	mm	mm	
252	76	373	CRI.250.4000

- Containerwielset bestaande uit 2 zwenkwielen en 2 zwenkwielen met rem
- Met zwenkvergrendeling voor ISO 1161 hoekverbindingen
- Wielen met dubbele kogellager, gietijzer kern, PU loopvlak
- Draagvermogen enkel wiel: 4.000 kg
- Complete set draagvermogen: 12500 kg dynamisch bij 4 km/u, 16000 kg statisch
- Met richtingvastzetter
- Maximum snelheid: 6 km/u

Containerwielen

mm	mm	mm	
250	75	370	CRI.250.5000

- Containerwielset bestaande uit 4 zwenkwielen met rem
- Met zwenkvergrendeling voor ISO 1161 hoekverbindingen
- Wielen met gietijzer kern, PU loopvlak
- Draagvermogen enkel wiel: 5.000 kg
- Complete set draagvermogen: 15.000 kg dynamisch bij 6 km/h, 20000 kg statisch
- Met richtingvastzetter
- Maximum snelheid: 6 km/h

NEW

Containerwielen

Containerwielen

mm	mm	mm	
300	100	385	CRI.300.8500

- Containerwielset bestaande uit 4 zwenkwielen met rem
- Met zwenkblokkering voor ISO 1161 hoekverbindingen
- Wielen met gietijzer kern, PU loopvlak
- Draagvermogen enkele wielen: 8.500 kg statisch, 6.500 kg dynamisch bij 6 km/h
- Complete set draagvermogen: 18.000 kg dynamisch bij 6 km/h, 25.000 kg statisch
- Maximum snelheid: 6 km/h

Containerwielen

mm	mm	mm	
412	120	536	CRA.410.2000

- Containerwielset bestaande uit 4 zwenkwielen met massief rubber banden met rem.
- Met twistlock voor ISO 1161 hoekverbindingen.
- Een wiel belastbaar: 3.000 kg dynamisch bij 6 km/h
- Complete set belastbaar: 6.000 kg dynamisch bij max. 6 km/h, 8000 kg statisch

Containerwielen

mm	mm	mm	
541	160	681	CRA.540.3000

- Containerwielset bestaande uit 4 zwenkwielen met massief rubber banden met rem.
- Met twistlock voor ISO 1161 hoekverbindingen.
- Eén wiel belastbaar: 3.750 kg dynamisch bij max. 6 km/u
- Complete set belastbaar: 9000 kg dynamisch bij max. 6 km/u, 12000 kg statisch

Dissel — CR.DS

- Opleggerdissel voor zeecontainers voor het trekken van containers of platforms met ISO-Containerwielen
- Maximaal trekgewicht: 25.000 kg

DE AIR CARGO WIELEN VOOR SNEL TRANSPORT

In de luchtvracht telt elke seconde, daarom worden wielen voor het vervoeren van goederen in de lucht bijzonder zwaar belast. Zelfs de Duitse post vertrouwt op de dynamische transportmogelijkheden van luchtvrachtwielen. Ze maken elke materiaalbehandeling extreem snel, gemakkelijk en daardoor zeer economisch. De speciale wielen voor luchtvrachtvervoer worden vaak geïnstalleerd door fabrikanten van transportsystemen voor luchtvracht, met ong. 11 tot 16 wielen per vierkante meter. Luchtvrachtmaatschappijen, luchtvrachtafhandelaars, pakketdienstverleners en luchthavens maken regelmatig gebruik van de speciale wielen om een grote verscheidenheid aan vracht uiterst snel en gemakkelijk te manoeuvreren op rolvloeren, luchtvrachtdolly's of liften.

Air Cargo wielen

Loopvlak **Kunststof**
Wielkern **Kunststof** Lager **Kogellagers**

mm	kg	mm	mm	mm	mm	
58	275	96	110x70	88.7	12.3	X100.B15.058.MF



360 graden geleide rotatie
Als volwaardige wielen ingebed in de rolvloer of -tafel die 360 graden vrij kunnen draaien, bieden Air Cargo wielen een onmiddellijk doorvoer van goederen in de gewenste richting met een snelheid die alleen kogelgelagerde wielen kunnen bieden.

Optionele stootbescherming
De Air Cargo wielen zijn ontwikkeld vanuit de praktijk: met stootbescherming voor de wielen, slagvaste, slijtvaste loopvlakken, kogellagers beschermd met rubber afdichtingen en gegalvaniseerde stofafscherming om wielblokkades te voorkomen. Ze hebben hun prestaties bewezen in vele statische en dynamische stresstests.



Vastzetvoeten + hefwielen

Vergrendelingsvoet

mm	mm	mm	Kan worden gebruikt in combinatie met wielen met diameter mm	Montagehoogte mm	verstelbare hoogte mm	
135x110	105x75/80	10	100	141 +/- 2	117 - 146	T220.100
135x110	105x75/80	10	125	163 +/- 2	137 - 168	T220.125
135x110	105x75/80	10	150	190 +/- 2	155 - 195	T220.150
135x110	105x75/80	10	200	240 +/- 2	205 - 245	T220.200

Vergrendelingsvoet

mm	mm	mm	Kan worden gebruikt in combinatie met wielen bouwhoogte mm	verstelbare hoogte „OFF" mm	verstelbare hoogte „ON" mm	
120x120	100/85x100/85	11	147	112	152	T240.100
120x120	100/85x100/85	11	202	167	207	T240.150

Hefwiel

Vork van plaatstaal · gegalvaniseerd-gechromateerd · dubbele kogelkrans in de draaikrans

Loopvlak **Kunststof**
Wielkern **Kunststof** Lager **Kogellagers**

mm	mm	kg	mm	mm	mm	
75	40	350	112|125	105x85	80x60	W120.B15.075
80	40	400	115|128	105x85	80x60	W120.B15.080

Hefwiel

Vork van plaatstaal · gegalvaniseerd-gechromateerd · dubbele kogelkrans in de draaikrans

Loopvlak **Polyurethaan**
Wielkern **Staal** Lager **Kogellagers**

mm	mm	kg	mm	mm	mm	
75	40	350	112|125	105x85	80x60	W120.C10.075
80	40	400	115|128	105x85	80x60	W120.C10.080

Hefwiel
Gegoten aluminium · met geïntegreerde nivelleervoet · dubbele kogelkrans in de draaikrans

Loopvlak **Polyamide**
Wielkern **Polyamide** Lager **Glijlagers**

mm	mm	kg	mm	mm	mm	mogelijke nivellering-hoogte mm	
40	19.2	50	75	55x55	42x42	8	W220.A90.040
50	24	250	85	73x73	58x58	10	W220.A90.050
62	30.7	500	110	90x90	70x70	12	W220.A90.062
75	32	750	120	95x95	70x70	12	W220.A90.075

Hefwiel
Gegoten aluminium · met geïntegreerde nivelleervoet · dubbele kogelkrans in de draaikrans

Loopvlak **Polyamide**
Wielkern **Polyamide** Lager **Glijlagers**

mm	mm	kg	mm	mm	mm	mogelijke nivelle-ring- hoogte mm	
40	19.2	50	75	M8	8	W221.A90.040
50	24	250	85	M12	10	W221.A90.050
62	30.7	500	110	M14	12	W221.A90.062
75	32	750	120	M14	12	W221.A90.075

Hefwiel
Gegoten aluminium · met geïntegreerde nivelleervoet met ratelverstelling · dubbele kogelkrans in de draaikrans

Loopvlak **Polyamide**
Wielkern **Polyamide** Lager **Glijlagers**

mm	mm	kg	mm	mm	mm	mogelijke nivellering-hoogte mm	
50	24	250	85|95	73x73	58x58	10	W320.A90.050
62	30.7	500	110|122	90x90	70x70	12	W320.A90.062
75	32	750	120|132	95x95	70x70	12	W320.A90.075

Hefwiel
Gegoten aluminium · met geïntegreerde nivelleervoet met ratelverstelling · dubbele kogelkrans in de draaikrans

Loopvlak **Polyamide**
Wielkern **Polyamide** Lager **Glijlagers**

mm	mm	kg	mm	mm	mm	mogelijke nivelle-ring- hoogte mm	
50	24	250	85	M12	10	W321.A90.050
62	30.7	500	110	M14	12	W321.A90.062
75	32	750	120	M14	12	W321.A90.075

MODEL

Werkbank wiel

Vork van plaatstaal · gegalvaniseerd-gechromateerd · dubbele kogelkrans in de draaikrans

NEW

Loopvlak: **Polyurethaan**
Wielkern: **Kunststof** Lager: **Kogellagers**

mm	mm	kg	mm	mm	mm	mm	
75	32	300	89	89,5x50,5	69,5	7	W800.A76.075

Werkbankwielen
Set bestaande uit: 4 zwenkwielen, 4 opklapbare beugels met schroefplaat, 4 montageplaten met borgpen.

Hoekfittingwiel

Behuizing van plaatstaal

Loopvlak **Thermoplastisch rubber grijs**
Wielkern **Kunststof** Lager **Glijlagers**

mm	mm	kg	mm	mm	mm	mm	mm	
50	18	50	72	57x35	15/15	7	21	F26.050.SO

Hoekfittingwiel

Behuizing van plaatstaal

Loopvlak **Thermoplastisch rubber grijs**
Wielkern **Kunststof** Lager **Glijlagers**

mm	mm	kg	mm	mm	mm	mm	mm	
50	18	50	72	57x35	15/15	7	21	F27.050.SO

Speciale wielen

Poortwiel

Veerweg 60 mm

Rubber wiel

mm	mm	kg	Totale bouwhoogte mm	Aanschroefplaat mm	mm	
100	30	70	400	255x30	8	E30.100

Kunststof wiel

100	30	70	400	255x30	8	E30.101

Poort bokwiel

Rubber wiel

mm	mm	kg	Totale bouwhoogte mm	Aanschroefplaat mm	mm	
80	25	50	91	115x45	8	E31.080

Kunststof wiel

80	25	50	91	115x45	8	E31.081

Ladder-bokwiel

Uitvoering met veer, thermoplastisch Rubber wiel, geremd vanaf 5 kg belasting

mm	mm	kg	Totale bouwhoogte mm	Aanschroefplaat mm	mm	mm	mm	
50	18	40	150	59,5x48	22,5	38	5.3	E30.050

Ladder-zwenkwiel

Uitvoering met veer, thermoplastisch Rubber wiel, geremd vanaf 5 kg belasting

mm	mm	kg	Totale bouwhoogte mm	Aanschroefplaat mm	mm	mm	mm	
50	18	40	150	59,5x48	22,5	38	5.3	E30.051

Hittebestendige wielen

MODEL

Vork van plaatstaal · gegalvaniseerd-gechromateerd · dubbele kogelkrans in de draaikrans

Loopvlak **Thermoplastisch samenstelling -40 °C/+ 280 °C, kort tot +300 ° C**
Wielkern **Thermoplastisch samenstelling** Lager **Glijlagers**

mm	mm	kg	mm	mm	mm	mm	mm			
100	32	150	126	104x80	84x64/76x56	9	34	L400.B22.100	L410.B22.100	L420.B22.100

Loopvlak **Polyamide glasvezel versterkt, +280 °C**
Wielkern **Polyamide glasvezel versterkt** Lager **Glijlagers**

mm	mm	kg	mm	mm	mm	mm	mm			
80	30	100	106	104x80	76x56/84x64	9	34	L400.B22.080	L410.B22.080	L420.B22.080
100	34	160	128	104x80	76x56/84x64	9	34	L400.B22.101	L410.B22.101	L420.B22.101
125	38	175	154.5	104x80	76x56/84x64	9	34	L400.B22.125	L410.B22.125	L420.B22.125
150	52	300	190	135x110	105x75/80	12	53	L400.B22.150	L410.B22.150	L420.B22.150
160	52	300	195	135x110	105x75/80	12	53	L400.B22.160	L410.B22.160	
200	52	300	235	135x110	105x75/80	12	53	L400.B22.200	L410.B22.200	L420.B22.200

Loopvlak **Siliconen, +250 °C**
Wielkern **Polyamide glasvezel versterkt** Lager **Kogellagers**

mm	mm	kg	mm	mm	mm	mm	mm			
100	28	100	128	104x80	76x56/84x64	9	34	L400.B24.101	L410.B24.101	L420.B24.101

Loopvlak **Siliconen, +250 °C**
Wielkern **Polyamide glasvezel versterkt** Lager **Glijlagers**

mm	mm	kg	mm	mm	mm	mm	mm			
80	27	80	106	104x80	76x56/84x64	9	34	L400.B21.080	L410.B21.080	L420.B21.080
100	28	100	128	104x80	76x56/84x64	9	34	L400.B21.103	L410.B21.103	L420.B21.103
125	32	130	154.5	104x80	76x56/84x64	9	34	L400.B21.125	L410.B21.125	L420.B21.125
150	43	160	190	135x110	105x75/80	12	53	L400.B21.150	L410.B21.150	L420.B21.150
160	43	180	195	135x110	105x75/80	12	53	L400.B21.160	L410.B21.160	L420.B21.160
200	45	220	235	135x110	105x75/80	12	53	L400.B21.200	L410.B21.200	L420.B21.200

Hittebestendige wielen

INOX

80 – 400 kg

MODEL

Vork van RVS · dubbele kogelkrans in de draaikrans

Loopvlak: **Thermoplastisch samenstelling -40 °C/+ 280 °C, kort tot +300 ° C**
Wielkern: **Thermoplastisch samenstelling** Lager: **Glijlagers**

mm	mm	kg	mm	mm	mm	mm	mm			
100	32	200	125	100x80	80/76x60	9	36	H100.B22.100	H110.B22.100	H120.B22.100

Loopvlak **Polyamide glasvezel versterkt, +280 °C**
Wielkern **Polyamide glasvezel versterkt** Lager **Glijlagers**

mm	mm	kg	mm	mm	mm	mm	mm			
80	30	100	105	100x80	80/76x60	9	36	H100.B22.081	H110.B22.081	H120.B22.081
100	34	200	125	100x80	80/76x60	9	36	H100.B22.102	H110.B22.102	H120.B22.102
125	38	250	156.5	100x80	80/76x60	9	36	H100.B22.125	H110.B22.125	H120.B22.125
150	52	300	185	135x110	105x75/80	11	52	H100.B22.150	H110.B22.150	H120.B22.150
160	52	300	196	135x110	105x75/80	11	52	H100.B22.160	H110.B22.160	H120.B22.160
200	52	400	235	135x110	105x75/80	11	52	H100.B22.200	H110.B22.200	H120.B22.200

Loopvlak **Siliconen, +250 °C**
Wielkern **Polyamide glasvezel versterkt** Lager **Kogellagers**

mm	mm	kg	mm	mm	mm	mm	mm			
100	28	100	125	100x80	80/76x60	9	36	H100.B24.101	H110.B24.101	H120.B24.101

Loopvlak **Siliconen, +250 °C**
Wielkern **Polyamide glasvezel versterkt** Lager **Glijlagers**

mm	mm	kg	mm	mm	mm	mm	mm			
80	27	80	105	100x80	80/76x60	9	36	H100.B21.080	H110.B21.080	H120.B21.080
100	28	100	125	100x80	80/76x60	9	36	H100.B21.103	H110.B21.103	H120.B21.103
125	32	130	156.5	100x80	80/76x60	9	36	H100.B21.125	H110.B21.125	H120.B21.125
150	43	160	185	135x110	105x75/80	11	52	H100.B21.150	H110.B21.150	H120.B21.150
160	43	180	196	135x110	105x75/80	11	52	H100.B21.160	H110.B21.160	H120.B21.160
200	45	220	235	135x110	105x75/80	11	52	H100.B21.200	H110.B21.200	H120.B21.200

MODEL

Plaatstaal behuizing, zwart · dubbele kogelkrans in de draaikrans

Loopvlak **Polyurethaan 90 +/- 3 Shore A**
Wielkern **Staal** Lager **Kogellagers**

mm	mm	kg	mm	mm	mm	mm	Zijlengte-Driehoekige plaat mm	
35	25	300	86	105x85	80x60	9	118x118x118 mm	TR118.C10.036.P1
50	25	450	101	105x85	80x60	9	250x250x250 mm	TR250.C10.051.P1
50	25	450	112	138x109	105x75/80	11	250x250x250 mm	TR250.C10.051.P2

MODEL

Plaatstaal behuizing, zwart · dubbele kogelkrans in de draaikrans

Loopvlak **Polyurethaan 90 +/- 3 Shore A**
Wielkern **Aluminium** Lager **Kogellagers**

mm	mm	kg	mm	mm	mm	mm	Zijlengte-Driehoekige plaat mm	
60	38	600	111	105x85	80x60	9	250x250x250 mm	TR250.B93.060.P1
60	38	600	122	138x109	105x75/80	11	250x250x250 mm	TR250.B93.060.P2
100	40	900	154	105x85	80x60	9	250x250x250 mm	TR250.B93.100.P1
100	40	900	164	138x109	105x75/80	11	250x250x250 mm	TR250.B93.100.P2

MODEL

Plaatstaal behuizing, zwart · dubbele kogelkrans in de draaikrans

Loopvlak **Polyurethaan 90 +/- 3 Shore A**
Wielkern **Staal** Lager **Kogellagers**

mm	mm	kg	mm	mm	mm	mm	Zijlengte-Driehoekige plaat mm	
50	25	450	101	105x85	80x60	9	300x300x300 mm	TR300.C10.051.P1
50	25	450	112	138x109	105x75/80	11	300x300x300 mm	TR300.C10.051.P2

MODEL

Plaatstaal behuizing, zwart · dubbele kogelkrans in de draaikrans

Loopvlak **Polyurethaan 90 +/- 3 Shore A**
Wielkern **Aluminium** Lager **Kogellagers**

mm	mm	kg	mm	mm	mm	mm	Zijlengte-Driehoekige plaat mm	
60	38	600	111	105x85	80x60	9	300x300x300 mm	TR300.B93.060.P1
60	38	600	122	138x109	105x75/80	11	300x300x300 mm	TR300.B93.060.P2
100	40	900	154	105x85	80x60	9	300x300x300 mm	TR300.B93.100.P1
100	40	900	164	138x109	105x75/80	11	300x300x300 mm	TR300.B93.100.P2

MODEL

Plaatstaal behuizing, zwart · dubbele kogelkrans in de draaikrans

Loopvlak **Polyurethaan 90 +/- 3 Shore A**
Wielkern **Aluminium** Lager **Kogellagers**

mm	mm	kg	mm	mm	mm	mm	mm			
100	40	300	127	135x110	105x80	11	45	L800.B93.100	L810.B93.100	L830.B93.100

MODEL

Plaatstaal behuizing, zwart · dubbele kogelkrans in de draaikrans

Loopvlak **Thermoplastisch rubber zwart**
Wielkern **Zwart kunststof** Lager **Rollagers**

mm	mm	kg	mm	mm	mm		
80	32	100	108	12,2	32	L801.B44.081.06	L821.B44.081.06
100	32	110	128	12,2	33	L801.B44.101.06	L821.B44.101.06
125	32	120	157	12,2	46	L801.B44.126.06	L821.B44.126.06

MODEL

Plaatstaal behuizing, zwart · dubbele kogelkrans in de draaikrans

Loopvlak **Polyurethaan 90 +/- 3 Shore A**
Wielkern **Staal** Lager **Kogellagers**

mm	mm	kg	mm	mm	mm	
35	25	100	58	11	20	A801.C10.036
50	25	150	74	11	23	A801.C10.051

MODEL

Plaatstaal behuizing, zwart · dubbele kogelkrans in de draaikrans

Loopvlak **Polyurethaan 90 +/- 3 Shore A**
Wielkern **Aluminium** Lager **Kogellagers**

mm	mm	kg	mm	mm	mm	
60	38	200	83	11	20	A801.B93.060
100	40	300	128	11	33	L801.B93.100

Accessoires voor bouwhekken

Bouwhekwiel
Metalen voet voor bouwhekken met rol L420.B10.125 · montage met 4 schroeven M8x65 en 4 moeren M8 · geschikt voor alle gangbare bouwhekken

Loopvlak **Wit kunststof**
Wielkern **Kunststof** Lager **Rollagers**

mm	mm	kg	mm	mm	mm	mm	mm	
125	35	175	155	105x80	84x64/76x56	9	34	L420.B10.FUSS

Bouwhekwiel
Metalen voet voor bouwhekken met rol L420.B40.125 · montage met 4 schroeven M8x65 en 4 moeren M8 · geschikt voor alle gangbare bouwhekken

Loopvlak: **Rubber zwart**
Wielkern **Kunststof** Lager **Glijlagers**

mm	mm	kg	mm	mm	mm	mm	mm	
125	37.5	100	155	105x80	84x64/76x56	9	34	L420.B40.FUSS

Bouwhekklem
Klem voor het verbinden van bouwhekken · van gegalvaniseerd staal, inclusief schroef en moer · klembereik 38-46 mm voor alle gangbare bouwhekken

Materiaaldikte mm	
2,5	KLEMME

Bouwhekklem
Klem voor het verbinden van bouwhekken · van gegalvaniseerd staal, inclusief schroef en moer · klembereik 38-46 mm voor alle gangbare bouwhekken

Materiaaldikte mm	
3	KLEMME.2

Wielen met klem voor bouwhekken met ronde buis

Bouwhekwielen met gegalvaniseerde bevestigingsklemmen kunnen direct op bouwhekken met buisdiameters van 40 - 45 mm worden bevestigd, de wielen bieden onmiddellijke mobiliteit.

Bouwhekwiel
Kunststof wiel A90.209 met bevestigingsklem voor terreinafscheiding - Voor buisdiameters 40-45 mm

Loopvlak **Wit kunststof**
Wielkern **Wit kunststof** Lager **Glijlagers**

mm	mm	
200	40	A90.209.BEF

Bouwhekwiel
Rubber wiel met bevestigingsklem voor terreinafscheiding - Voor buisdiameters 40-45 mm

Loopvlak **Rubber zwart**
Wielkern **Zwart kunststof** Lager **Glijlagers**

mm	mm	
150	37,5	B40.150.SO1

Maak standaard steigers mobiel, zo worden staande steigers mobiele steigers

Steigerwielen maken van staande steigers van verschillende afmetingen rolsteigers. Rolsteigers vereenvoudigen alle werkzaamheden aan de meest uiteenlopende bouwprojecten verticaal, aan muren, uitsteeksels en plafonds, omdat de steiger probleemloos door de werkende persoon kan worden verplaatst. Dit voordelige alternatief voor steigers vergemakkelijkt veel bouw- en montagewerkzaamheden en vermindert de benodigde tijd en mankracht.
Op oneffen terrein wordt het niveau gecompenseerd door middel van steigerspindels. Onze steigerwielen zijn getest volgens DIN EN 1004.

Keuze uit 5 sluitsystemen, wielen in vele kleuren en rollen in verschillende uitvoeringen mogelijk

Zwenkwiel met rem serie V122 …

Zwenkwiel met rem serie V522 …

Zwenkwiel met rem serie V222 ...

Zwenkwiel met rem serie V322 ...

Zwenkwiel met rem serie V422 …

Zwenkwiel met rem serie V722 …

OEM-advies
Onze experts adviseren u als fabrikant van steigers over de mogelijkheden. Wij leveren de individuele steigerwielen die passen bij uw steigersysteem. Wielen en rempedalen zijn ook verkrijgbaar in verschillende kleuren. Vraag het ons!

Hoge stabiliteit van de vergendeling:
Bij een sluitmechanisme wordt de uitlading over het axiale punt van het wiel verschoven zoals bij een bokwiel en biedt bij statische belasting een hoger draagvermogen tot 1.000 kg.

Vijf bevestigingsoplossingen voor steigerwielen

Verstelbare spindel
Voor eenvoudige niveau-instelling, verkrijgbaar met 33,7 mm of 38 mm spindeldiameters en spindellengtes van 300, 400, 500 en 600 mm. Kan worden aangevuld met spindelmoeren, plastic pluggen en spindelhulzen van PA.

Aanschroefplaat
Voor bevestiging met vier schroeven/moeren, met plaatgrootte 135 x 110 mm, gatmaat 105 x 80 mm en schroefgatmaat 13,5 x 11 mm, plaat past op alle modellen van de serie V122 - V522 met wieldiameters van 150 mm tot 200 mm.

Stalen pen
wordt in de steigerbuis gestoken, mogelijke pendiameters van 34,5 mm, 38,35 mm en op aanvraag 27 mm, 34 mm en 38 mm. De mogelijke penlengte is 55,5 mm of 58 mm en op aanvraag 100 mm of 112 mm.

Ronde buis
De steigerbuis wordt in de buisbevestiging geschoven en vastgezet, verkrijgbaar met een diameter van 46 mm of 60 mm en een buislengte van 100 mm en 150 mm.

Expanders
Een interne schroef spreidt of verankert de huls van kwalitatief hoogwaardig polyamide stevig in de ronde buis of vierkante koker.



MATERIAALSTROOM
SORTEERLIJNEN
TRANSPORTSYSTEMEN
ORDER-PICK TECHNOLOGIE
STELLINGSYSTEMEN
OPSLAGTECHNOLOGIE

Transportsystemen in de fabriek vormen de centrale basis voor een efficiënte regeling van de materiaalstroom. Verschillende transportelementen kunnen in een netwerk worden opgenomen om de getransporteerde goederen zo efficiënt mogelijk van het aanvoerpunt naar het afleverpunt mogelijk te transporteren. Productielijnen optimaliseren de interne kosten en zorgen voor een snelle doorvoer. Wij zijn uw betrouwbare partner omdat ons wielen assortiment binnen 24 uur bij u geleverd kan worden zodat alles wat soepel moet lopen ook soepel kan verlopen.

ONZE
ROLSTAANDER VOOR MATERIAALTOEVOER
KOGELPOTTEN
ROLLERBANEN RONDOM
ROLLERBANEN
PALLETROLBANEN
DRAAGWIELEN
WIELERBANEN

TRANSPORT TECHNOLOGIE

Rolstandaard voor materiaaltoevoer

Rolstaander combi

- **Materiaalstaander met 2-potenconstructie**
- **Draagrol gegalvaniseerd staal, diameter 60 mm, wanddikte 1,5 mm**
- **Kogelbeugel met 8 kogels**
- **Traploze hoogteverstelling**
- **Inklapbaar**
- **Oppervlaktebelasting over de gehele steunbreedte**

kg	Rolbreedte mm	min./max. mm	
200	350	758/1197	ROLLST..KOMBI

Rolstaander kogeltafel

- **Materiaalstaander met 2-potenconstructie**
- **Gelaste stalen constructie**
- **3 beugels met elk 8 kogelpotten**
- **Opvouwbaar om ruimte te besparen**
- **Niveauregeling voor oneffen vloeren**
- **Oppervlaktebelasting over de gehele steunbreedte**

kg	Afmeting L x B mm	min./max. mm	
200	350	707/1128	ROLLST.KUGELTI.

Rolstandaard voor materiaaltoevoer

100 – 200 kg

Rolstaander V-vormig met kogelpotten

- **Materiaalstaander met 2-potenconstructie**
- **Met 4 kogelpotten Ø 25 mm**
- **Voor buizen en stangen van 3/4" tot 16"**
- **Breedte profielkop: 60 x 30 mm**
- **Traploze hoogteverstelling**
- **Met ondersteuning op 2/4 kogelpotten**

kg	Kogel-Ø mm	min./max. mm	Breedte mm	
100 / 200	25	715-1060/1128	260	ROLLST..V.KU

Rolstandaard voor materiaaltoevoer

Rolstaander V-vormig

- Materiaalstaander met 3-potenconstructie
- Insteeksysteem bij het monteren van de poten
- Draagrol gegalvaniseerd staal, diameter 50 mm, wanddikte 1,5 mm, lengte 200 mm
- Traploze hoogteverstelling

kg	Rolbreedte mm	min./max. mm	
100	200	670/1100	ROLLST..V

Rolstaander draagrol

- Materiaalstaander met 3-potenconstructie
- Insteeksysteem bij het monteren van de poten
- Draagrollen gegalvaniseerd staal, 50 mm diameter, 1,5 mm wanddikte
- Traploze hoogteverstelling
- Met en zonder aanslag instelbaar
- Oppervlaktebelasting over de gehele steunbreedte

kg	Rolbreedte mm	min./max. mm	
100	350	630/1100	ROLLST..350
100	500	630/1100	ROLLST..500
100	600	630/1100	ROLLST..600

Rolstandaard voor materiaaltoevoer

100 kg



Rolstaander kogelbeugel

- **Kogelbeugel 430 mm lang, met 8 gegalvaniseerde stalen kogels, 15 mm diameter**
- **Materiaalstaander met 3-potenconstructie**
- **Insteeksysteem bij het monteren van de poten**
- **Traploze hoogteverstelling**
- **Oppervlaktebelasting over de gehele steunbreedte**

kg	Rolbreedte mm	min./max. mm	
100	430	630/1100	ROLLST..K

Rolstaander omnidirectionele rol

- **Omnidirectionele rolbeugel 350 mm lang, met 17 omnidirectionele wielen 50 mm diameter van kunststof**
- **Staander met 3-potenconstructie**
- **Insteeksysteem bij het monteren van de poten**
- **Traploze hoogteverstelling**
- **Oppervlaktebelasting over de gehele steunbreedte**

kg	Rolbreedte mm	min./max. mm	
100	350	630/1100	ROLLST..A

FLEXIBELE TRANSPORT OPLOSSINGEN VOOR DE INDUSTRIE

Kogelpotwielen

12 – 25 kg

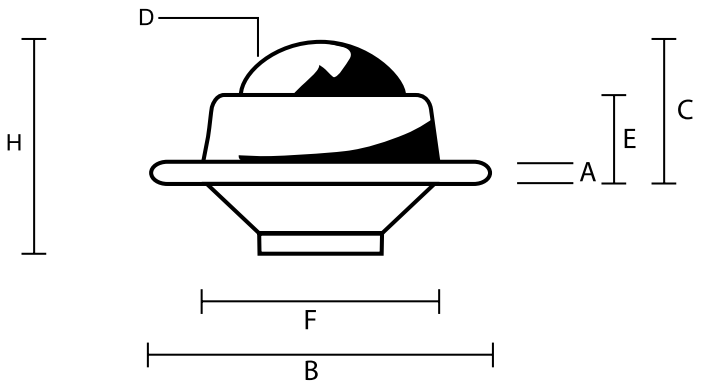

Kogelpotwielen
Kogels **Staal gegalvaniseerd** Behuizing **Staal gegalvaniseerd**

D	F	B	C	H	A	E	Bevestigings-gat-Ø	Gat-Ø		
mm	mm	mm	mm	mm	mm	mm	mm	mm	kg	
13	17	26	10	15	2	6	2,5	22	15	E31.013
14	20,5	31	11,5	17	2	8,5	3,0	26	15	E31.014
19	25	36	14,5	21	2	10	3,0	30	20	E31.019
24	31	45	18	26	2,5	11	3,2	38,5	25	E31.024

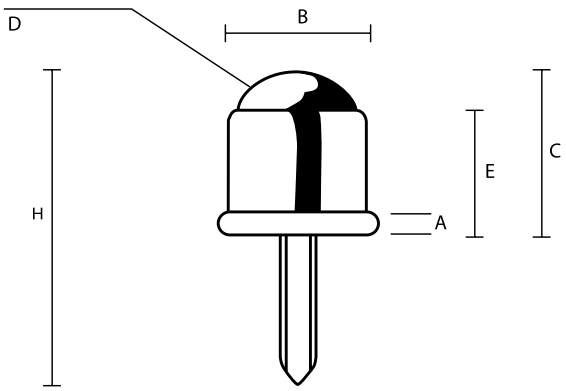

Kogelpotwielen
Kogels **Staal gegalvaniseerd** Behuizing **Staal gegalvaniseerd**

D	B	C	H	A	E	Draad-Ø		
mm	mm	mm	mm	mm	mm	mm	kg	
16	23	20	38	3,0	15	4,0	12	E35.016
19	25	25	52	3,5	20	6,5	15	E35.019
24	28	30	57	4,0	23	6,5	18	E35.024

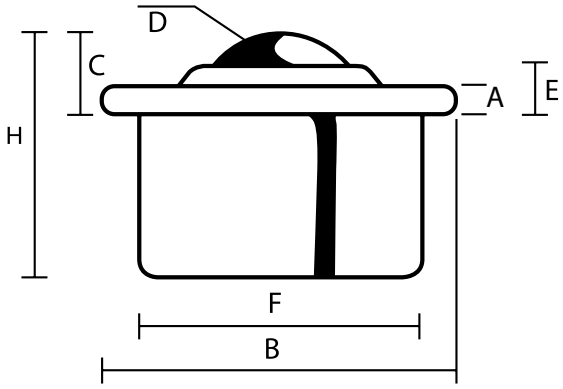

Kogelpotwielen
Kogels **Staal** Behuizing **Staal**
Gegalvaniseerd oppervlak

D	F	B	C	H	A	E		
mm	mm	mm	mm	mm	mm	mm	kg	
15	24	31	9,5	21,0	2,8	6,2	50	E32.015
22	36	45	9,8	30,0	2,8	5,5	130	E32.022
30	45	55	13,8	37,0	4,0	8,3	250	E32.030
45	62	75	19,0	53,5	4,0	10,0	600	E32.045

Alle onderdelen gegalvaniseerd en RVS kogels

15	24	31	9,5	21,0	2,8	6,3	37	E33.015
22	36	45	9,8	30,0	2,8	5,5	97	E33.022
30	45	55	13,8	37,0	4,0	8,3	190	E33.030
45	62	75	19,0	53,5	4,0	10,0	450	E33.045

Alle onderdelen zijn gemaakt van RVS

15	24	31	9,5	21,0	2,8	6,3	37	E34.015
22	36	45	9,8	30,0	2,8	5,5	97	E34.022
30	45	55	13,8	37,0	4,0	8,3	190	E34.030

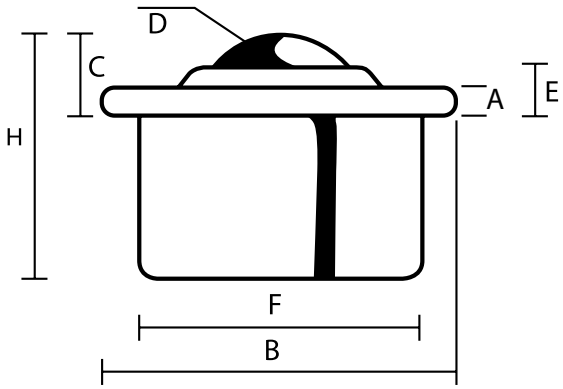

Kogelpotwielen
Kogels **Kunststof** Behuizing **Staal gegalvaniseerd**

D	F	B	C	H	A	E		
mm	mm	mm	mm	mm	mm	mm	kg	
15	24	31	9,5	21,0	2,8	6,3	7	E36.015
22	36	45	9,8	30,0	2,8	5,5	10	E36.022
30	45	55	13,8	37,0	4,0	8,3	15	E36.030

Kogelpotwielen

25 – 110 kg

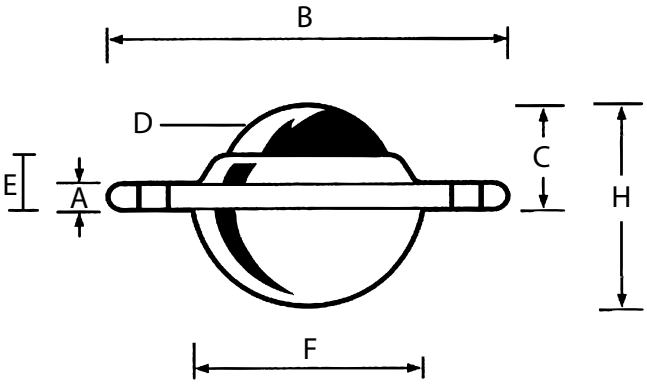

Kogelpotwielen
Kogels **Staal** Behuizing **Staal**

D	F	B	C	H	A	E	Bevestigings-gat-Ø	Gat-Ø		
mm	mm	mm	mm	mm	mm	mm	mm	mm	kg	
19	29,5	61,0	10,0	22,0	3,2	6,8	5,5	45	25	E37.019
25	38,1	73,0	14,2	30,0	3,0	7,9	5,0	56	55	E37.025
32	46,0	73,8	16,2	36,0	4,2	8,3	5,0	59	110	E37.032
40	63,3	94,6	21,2	48,5	6,3	12,7	7,0	70	110	E37.040

Kogelpotwielen
Kogels **Nylon** Behuizing **Staal**

D	F	B	C	H	A	E	Bevestigings-gat-Ø	Gat-Ø		
mm	mm	mm	mm	mm	mm	mm	mm	mm	kg	
19	29,5	61,0	10,0	22,0	3,2	6,8	5,5	45	25	E38.019
40	63,3	94,6	21,2	48,5	6,3	12,7	7,0	70	110	E38.025

ROLPROFIELEN: OPTIMALE LOOP VAN KARTONNEN DOZEN EN CONTAINERS

Rolprofielen

Het belangrijkste toepassingsgebied van de rolprofielen is het gebruik in doorvoerrekken voor het veilig laten lopen van transportkratten en kartonnen dozen. De kleine rollen zijn gemaakt van hoogwaardig thermoplastisch materiaal, dat stootvast en breukvast is. Het materiaal neemt geen vocht op en is bestand tegen zuren en logen. De op stalen assen gemonteerde kleine rollen zijn verkrijgbaar als normale rollen en spoorkranswielen.
Het rolbeugelprofiel bestaat uit koud geprofileerd, sendzimir gegalvaniseerd staal met een dikte van 0,75 mm.
De gespecificeerde delingen (33, 50 ...) zijn slechts bij benadering. Het exacte gatenpatroon is 16.667 mm +/- 0,1 mm.

Maximale draagafstand (mm)

karton gewicht	Karton lengte						
kg	mm	mm	mm	mm	mm	mm	mm
	200	250	300	350	400	500	600
5	1220	1310	1390	1480	1530	1650	1750
10	960	1040	1100	1160	1220	1310	1390
15	840	910	960	1020	1060	1140	1220
20	760	820	880	920	960	1040	1110
25	710	760	810	860	900	960	1020
30					840	910	960
35					800	860	920
40						820	870
45							840
50							810

Mini-Rolprofielen met normale rollen diameter 13 mm

	Deling mm	
Het draagvermogen van de minirollen met een diameter van 13 mm bedraagt 6 kg. Het totale gewicht van de transportcontainer mag echter niet meer dan 15 kg bedragen.	16	405.000
	33	405.001
	50	405.002
	Eindaanslag	405.003

Beschikbare variant : Wiel hooggeleidende (kleur zwart)



Mini-Rolprofielen met spoorkranswielen diameter 18/28 mm

	Deling mm	
	33	406.000
	50	406.001
	66	406.002
	Eindaanslag	406.003

Rolprofielen met normale rollen diameter 28 mm

	Deling mm	
Het draagvermogen van de rollen met diameter 28 mm bedraagt 6 kg. Het totale gewicht van de transportcontainer mag echter niet meer dan 25 kg bedragen.	33	415.000
	50	415.001
	66	415.002
	100	415.003
	Eindaanslag	415.004

Beschikbare variant : Wiel hooggeleidende (kleur zwart)



Rolprofielen met spoorkranswielen diameter 28/41 mm

	Deling mm	
	50	416.000
	66	416.001
	83	416.002
	100	416.003
	Eindaanslag	416.004

Beschikbare variant : Wiel hooggeleidende (kleur zwart)



Geef bij bestelling de gewenste totale lengte van de rolbeugel aan! (max. lengte 6.500 mm)



Wielenrails met omnidirectionele wielen

	Deling mm	
Het draagvermogen van de rollen met diameter 30 mm bedraagt 12 kg. Het totale gewicht van de transportcontainer mag echter niet meer dan 35 kg bedragen.	50	417.000
	66	417.001
	83	417.002
	100	417.003
	Eindaanslag	417.004



Rolprofielen met spoorkranswielen diameter 30/44 mm

	Deling mm	
	50	418.000
	66	418.001
	100	418.002
	Eindaanslag	418.003

Omnidirectionele wielenrails

Omnidirectionele wielen worden overal gebruikt waar vlakke verpakkingen, pakketten, kartonnen dozen of producten moeten worden gedraaid, gesorteerd, omgeleid, ingevoerd of georderpickt. De afmetingen en het gewicht van de transportgoederen bepalen de afstand tussen de wielen of staven. De transportgoederen mogen de volgende individuele gewichten niet overschrijden:
Ø 50 mm: 100 daN (kg)
Ø 60 mm: 200 daN (kg)
Ø 80 mm: 400 daN (kg)

De wielen kunnen worden gebruikt in het temperatuurbereik tussen -15 °C en +80 °C.
De gespecificeerde delingen (66, 100 ...) zijn slechts bij benadering.
Het exacte gatenpatroon is 33,33 mm.

Omnidirectionele wielenrails

Deling mm	Wiel Ø 50 mm	Wiel Ø 60 mm	Wiel Ø 80 mm
66	410.000	411.000	
100	410.001	411.001	412.001
133	410.002	411.002	412.002
166	410.003	411.003	412.003
Eindaanslag	410.004	411.004	412.004
Enkele wiel	360.001	360.002	360.003

Beschikbare variant :
In roldiameter 50 mm ook verkrijgbaar als rail met enkele wielen

Geef bij bestelling de gewenste totale lengte van de rolbeugel aan! (max. lengte 6.500 mm)
Geef bij bestelling de gewenste totale lengte van de omnidirectionele rollerbaan aan! (max. lengte 6.000 mm)

Wielenrails

- Wielenrails worden bijv. gebruikt voor:
- doorvoerrekken
- geleiderails
- rollerbanen voor het koppelen van twee werkplaatsen
- verpakkingsmachines
- geleiders voor aandrijfriemen
- In de regel leveren wij echter uw gewenste vaste lengte. Het profiel is sendzimir gegalvaniseerd, Wy = 2,2 cm3. Normale kleine rollen worden in de onderste rij gaten gemonteerd, tenzij speciaal besteld, maar spoorkranswielen worden altijd in de bovenste rij gaten gemonteerd.

Wielenrails met normale kleine rollen van kunststof, diameter 48 mm

	Deling mm	
Kunststofwielen (48 mm) hebben een draagvermogen van 10 daN (kg).	50	421.000
	75	421.001
	100	421.002
	125	421.003
	Eindaanslag	421.004

Beschikbare variant: Wiel hooggeleidende (kleur zwart)
Klein wiel met glijlager
Normale rollen met buffer van PUR

Wielenrails met spoorkranswielen van kunststof, diameter 48/66 mm

	Deling mm	
Kunststof spoorkranswielen (48 mm) hebben een draagvermogen van 10 daN (kg).	75	422.000
	100	422.001
	125	422.002
	150	422.003
	Eindaanslag	422.004

Wielenrails met normale kleine rollen van gegalvaniseerd staal, diameter 48 mm

	Deling mm	
Stalen wielen (48 mm) dragen 20 daN (kg).	50	423.000
	75	423.001
	100	423.002
	125	423.003
	Eindaanslag	423.004

Beschikbare variant : Klein wiel met glijlager,
Glij- en kogellagerrollen met buffer van PUR

Wielenrails met kleine spoorkranswielen van gegalvaniseerd staal, diameter 50/66 mm

	Deling mm	
Stalen spoorkranswielen (48 mm) dragen 20 daN (kg).	75	424.000
	100	424.001
	125	424.002
	150	424.003
	Eindaanslag	424.004

Geef bij bestelling de gewenste totale lengte van de rollenbaan aan! (Lengte moet deelbaar zijn door 25 mm.)

Palletwielenrails

De palletrollenrail bestaat uit een sendzimir gegalvaniseerd U-profiel, 55 mm hoog en 80 mm breed. De totale hoogte bedraagt 67 mm. Deze profielen zijn voorzien van wielen, Ø 50 mm, in delingen 52, 78, 104, 130, 156 mm enz. Twee extra rijen gaten in de basis worden gebruikt om de rail aan de onderconstructie te bevestigen. De palletrollerbaan is in secties tot max. 6.006 mm leverbaar.

Palletrollenrail

	Deling mm	
Stalen wiel, draagvermogen 150 kg	52	PRS.001
	78	PRS.002
	104	PRS.003
	130	PRS.004
	156	PRS.005
	Eindaanslag	PRS.006

Palletrollenrail

	Deling mm	
Stalen spoorkranswiel, draagvermogen 150 kg	78	PRS.007
	104	PRS.008
	130	PRS.009
	156	PRS.010
	Eindaanslag	PRS.011

Palletrollenrail

	Deling mm	
Kunststof wiel, draagvermogen 65 kg	52	PRK.001
	78	PRK.002
	104	PRK.003
	130	PRK.004
	156	PRK.005
	Eindaanslag	PRK.006

Palletrollenrail

	Deling mm	
Kunststof spoorkranswiel, draagvermogen 65 kg	78	PRK.007
	104	PRK.008
	130	PRK.009
	156	PRK.010
	Eindaanslag	PRK.011

Geef bij bestelling de gewenste lengte aan. Deze moet deelbaar zijn door 26 mm.

HET ROLLEND CONTACT TUSSEN HET TRANSPORTFRAME EN DE TRANSPORTBAND





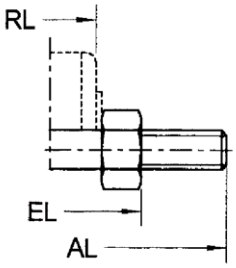

Buitendraad

Ø mm	
6	A6
8	A8
10	A10
12	A12
14	A14
15	A15
20	A20

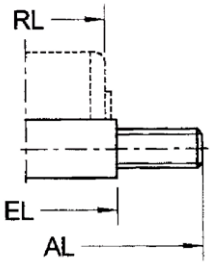

Compensatie-as met buitendraad

Ø mm	
8	B8
10	B10
12	B12
14	B14
15	B15
20	B20

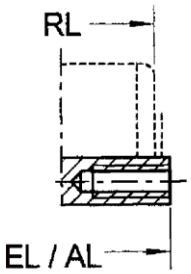

Binnendraad

Ø mm	
8	C8
10	C10
11	C11
12	C12
14	C14
15	C15
20	C20
25	C25

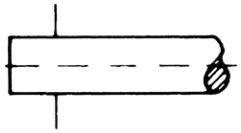

Vlak asuiteinde

Ø mm	
6	D6
8	D8
10	D10
11	D11
12	D12
14	D14
15	D15

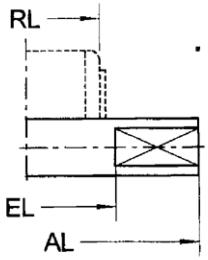

Sleutelvlak

Ø mm	
10	E10
11	E11
12	E12
14	E14
15	E15
20	E20



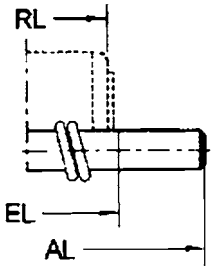

Veeras

Ø mm	
6	F6
8	F8
10	F10
11	F11
12	F12
14	F15

Schema's van het draagvermogen

Statische belasting van de assen
bij vaste inspanning

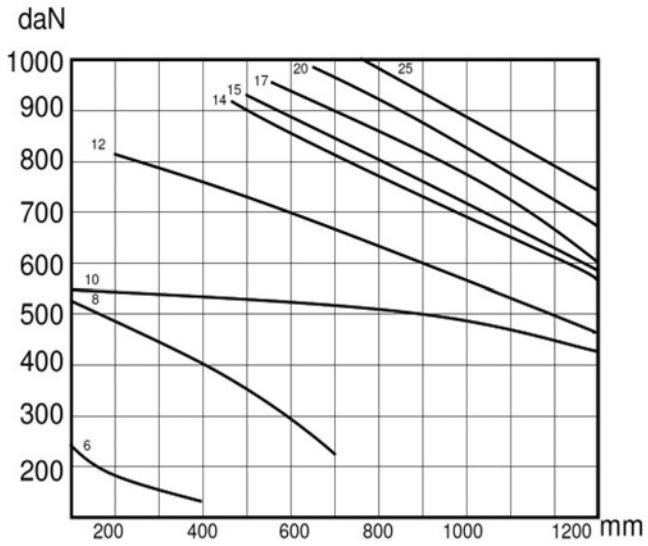

Statische belasting van de assen
bij losse inspanning

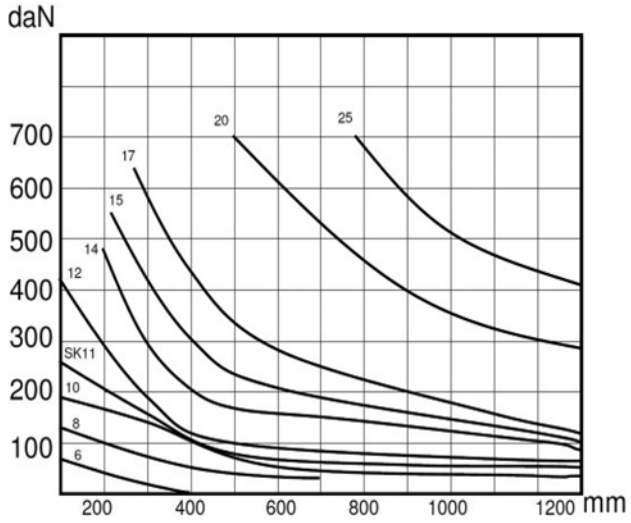

Statische belasting van de buizen
Stalen buis

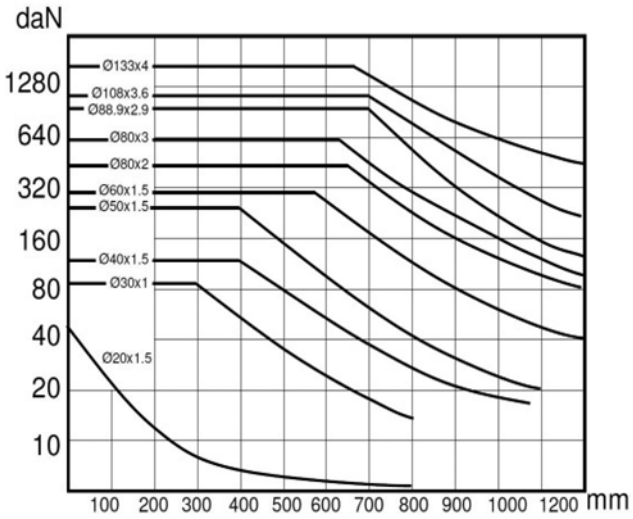

Statische belasting van de buizen
Kunststof buis

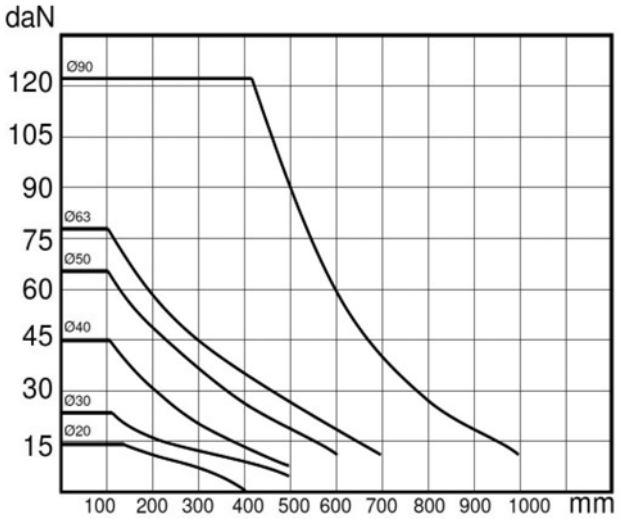

De gegevens over het draagvermogen op de volgende pagina's zijn bedoeld als oppervlaktebelasting voor installatie in niet-aangedreven rollerbanen. Het draagvermogen is bijv. afhankelijk van de draagrollengte, de diameter en van het type bevestiging. Neem contact met ons op.



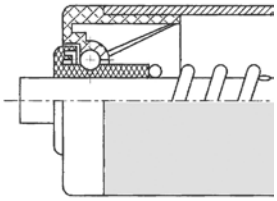

Draagrollen kunststof buis blauw

Draagrollagers van thermoplastisch kunststof met een rij stalen kogels

Buis-buiten Ø	Rollengte	Inbouwlengte	Aslengte	Asvariant		
mm	mm	mm	mm		kg	
20x1.5	200	205	221	F6	10	S20-F6-205-221
20x1,5	300	305	321	F6	7	S20-F6-305-321
20x1,5	400	405	421	F6	2	S20-F6-405-421
30x1,8	200	205	225	F8	10	S30-F8-205-225
30x1,8	300	305	325	F8	8	S30-F8-305-325
30x1,8	400	405	425	F8	6	S30-F8-405-425
40x2,3	200	205	225	F10	10	S40-F10-205-225
40x2,3	300	305	325	F10	9	S40-F10-305-325
40x2,3	400	405	425	F10	8	S40-F10-405-425
40x2,3	500	505	525	F10	7	S40-F10-505-525

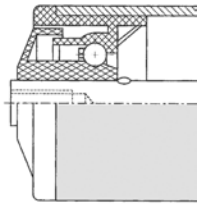

Draagrollen kunststof buis blauw

Draagrollagers van thermoplastisch kunststof met twee rijen stalen kogels

Buis-buiten Ø	Rollengte	Inbouwlengte	Aslengte	Asvariant		
mm	mm	mm	mm		kg	
50x2,8	200	207	227	F10	20	S50-F10-207-227
50x2,8	300	307	327	F10	20	S50-F10-307-327
50x2,8	400	407	427	F10	20	S50-F10-407-427
50x2,8	500	507	527	F10	20	S50-F10-507-527
50x2,8	600	607	627	F10	20	S50-F10-607-627

Asvarianten:

Buitendraad		Compensatie-as met buitendraad		Binnendraad		Vlak asuiteinde		Sleutelvlak		Veeras	
Ø mm		Ø mm		Ø mm		Ø mm		Ø mm		Ø mm	
10	A10									6	F6
12	A12									8	F8
										10	F10

* Onder de gegevens over het draagvermogen wordt verstaan de oppervlaktebelasting voor installatie in niet-aangedreven rollerbanen.

Draagrollen stalen buis blank

Draagrollagers van gegalvaniseerd plaatstaal met diepgroefkogellagers

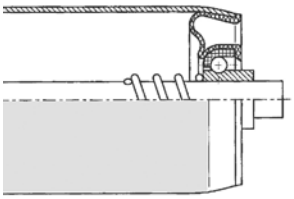

Buis-buiten Ø	Rollengte	Inbouwlengte	Aslengte	Asvariant		
mm	mm	mm	mm		kg	
50x1,5	200	220	250	A10	240	S55-A10-220-250
50x1,5	300	320	350	A10	240	S55-A10-320-350
50x1,5	400	420	450	A10	240	S55-A10-420-450
50x1,5	500	520	550	A10	200	S55-A10-520-550
50x1,5	600	620	650	A10	130	S55-A10-620-650
50x1,5	200	210	230	F10	150	S55-F10-210-230
50x1,5	300	310	330	F10	130	S55-F10-310-330
50x1,5	400	410	430	F10	80	S55-F10-410-430
50x1,5	500	510	530	F10	70	S55-F10-510-530
50x1,5	600	610	630	F10	40	S55-F10-610-630
60x1,5	200	222	252	A12	240	S60-A12-222-252
60x1,5	300	322	352	A12	240	S60-A12-322-352
60x1,5	400	422	452	A12	240	S60-A12-422-452
60x1,5	500	522	552	A12	240	S60-A12-522-552
60x1,5	600	622	652	A12	240	S60-A12-622-652
80x2	200	222	252	A12	240	S80-A12-222-252
80x2	300	322	352	A12	240	S80-A12-322-352
80x2	400	422	452	A12	240	S80-A12-422-452
80x2	500	522	552	A12	240	S80-A12-522-552
80x2	600	622	652	A12	240	S80-A12-622-652

Asvarianten:

Buitendraad

Ø mm	
10	A10
12	A12

Compensatie-as met buitendraad

Ø mm

Binnendraad

Ø mm

Vlak asuiteinde

Ø mm

Sleutelvlak

Ø mm

Veeras

Ø mm	
10	F10

* Onder de gegevens over het draagvermogen wordt verstaan de oppervlaktebelasting voor installatie in niet-aangedreven rollerbanen.



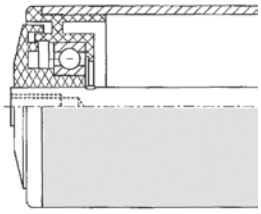

Draagrollen kunststof buis blauw
Draagrollagers van thermoplastisch kunststof met groefkogellagers en labyrintafdichting

Buis-buiten Ø	Rollengte	Inbouwlengte	Aslengte	Asvariant		
mm	mm	mm	mm		kg	
50x2,8	200	217	247	A10	100	S51-A10-217-247
50x2,8	300	317	347	A10	50	S51-A10-317-347
50x2,8	400	417	447	A10	30	S51-A10-417-447
50x2,8	500	517	547	A10	20	S51-A10-517-547
50x2,8	600	617	647	A10	10	S51-A10-617-647
50x2,8	200	206	226	F10	100	S51-F10-206-226
50x2,8	300	306	326	F10	50	S51-F10-306-326
50x2,8	400	406	426	F10	30	S51-F10-406-426
50x2,8	500	506	526	F10	20	S51-F10-506-526
50x2,8	600	606	626	F10	10	S51-F10-606-626
63x3	200	219	249	A12	140	S63-A12-219-249
63x3	300	319	349	A12	80	S63-A12-319-349
63x3	400	419	449	A12	50	S63-A12-419-449
63x3	500	519	549	A12	30	S63-A12-519-549
63x3	600	619	649	A12	20	S63-A12-619-649

Asvarianten:

Buitendraad		Compensatie-as met buitendraad		Binnendraad		Vlak asuiteinde		Sleutelvlak		Veeras	
Ø mm		Ø mm		Ø mm		Ø mm		Ø mm		Ø mm	
10	A10									6	F6
12	A12									8	F8
										10	F10

* Onder de gegevens over het draagvermogen wordt verstaan de oppervlaktebelasting voor installatie in niet-aangedreven rollerbanen.

Draagrollen stalen buis gegalvaniseerd

Draagrollager van gegalvaniseerd plaatstaal met diepgroefkogellagers

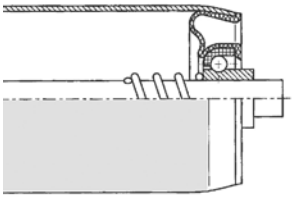

Buis-buiten Ø	Rollengte	Inbouwlengte	Aslengte	Asvariant		
mm	mm	mm	mm		kg	
50x1,5	200	210	230	F10	150	S56-F10-210-230
50x1,5	300	310	330	F10	130	S56-F10-310-330
50x1,5	400	410	430	F10	80	S56-F10-410-430
50x1,5	200	220	250	A10	240	S56-A10-220-250
50x1,5	300	320	350	A10	240	S56-A10-320-350
50x1,5	400	420	450	A10	240	S56-A10-420-450
50x1,5	500	520	550	A10	200	S56-A10-520-550
60x1,5	300	322	352	A12	240	S61-A12-322-352
60x1,5	400	422	452	A12	240	S61-A12-422-452
60x1,5	500	522	552	A12	240	S61-A12-522-552
60x1,5	600	622	652	A12	240	S61-A12-622-652

Asvarianten:

Buitendraad		Compensatie-as met buitendraad		Binnendraad		Vlak asuiteinde		Sleutelvlak		Veeras	
Ø mm		Ø mm		Ø mm		Ø mm		Ø mm		Ø mm	
10 12	A10 A12									10	F10

* Onder de gegevens over het draagvermogen wordt verstaan de oppervlaktebelasting voor installatie in niet-aangedreven rollerbanen.

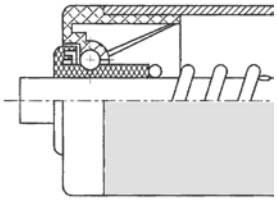

Buis-buiten Ø mm	
20x1,5	100
30x1,8	110
40x2,3	120

Draagrollagers:
Lagerinzet van kunststof, grijs met enkel kogellager
Draagvermogen:
max. 5 kg/lager bij Ø 20 mm
Draagvermogen:
max. 7 kg/lager voor Ø 30 en 40 mm

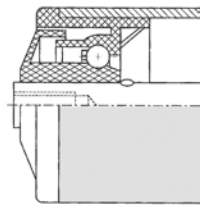

Buis-buiten Ø mm	
50x2,8	130

Draagrollagers:
Lagerinzet van kunststof, blauw met dubbele kogellagers
Draagvermogen:
max. 10 kg/lager

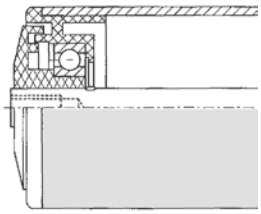

Buis-buiten Ø mm	
50x2,8	140
63x3,0	150

Draagrollagers:
Lagerinzet van kunststof, blauw met labyrintafdichting en kogellager
Draagvermogen:
80 kg/lager

Asvarianten:

Buitendraad		Compensatie-as met buitendraad		Binnendraad		Vlak asuiteinde		Sleutelvlak		Veeras	
Ø mm		Ø mm		Ø mm		Ø mm		Ø mm		Ø mm	
6	A6			10	C10	6	D6	10	E10	6	F6
8	A8			12	C12	8	D8	12	E12	8	F8
10	A10			14	C14	10	D10	14	E14	10	F10
12	A12					12	D12			12	F12
14	A14					14	D14				

Opmerking: Voor een technische beschrijving van de asvarianten zie pagina 218.

Draagrollen stalen buis blank

Draagrollagers:
Lagerinzet van kunststof, grijs met enkel kogellager
Draagvermogen:
max. 5 kg/lager bij Ø 20 mm
Draagvermogen:
max. 7 kg/lager voor Ø 30 en 40 mm

Buis-buiten Ø mm	
20x1,5	101
30x1,0	111
40x1,5	121

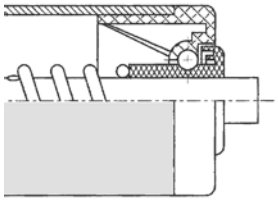

Draagrollagers:
Lagerinzet van kunststof, blauw met dubbele kogellagers
Draagvermogen:
max. 10 kg/lager

Buis-buiten Ø mm	
50x1,5	131

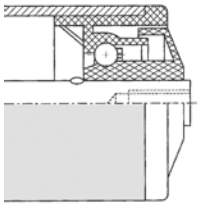

Draagrollagers:
Lagerinzet van plaatstaal, gegalvaniseerd met een enkel kogellager
Draagvermogen:
80 kg/lager

Buis-buiten Ø mm	
40x1,5	141
50x1,5	151
50x2,0	161
60x2,0	171

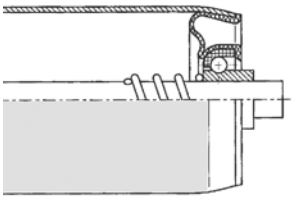

Asvarianten:

Buitendraad		Compensatie-as met buitendraad		Binnendraad		Vlak asuiteinde		Sleutelvlak		Veeras	
Ø mm		Ø mm		Ø mm		Ø mm		Ø mm		Ø mm	
6	A6			10	C10	6	D6	10	E10	6	F6
8	A8			12	C12	8	D8			8	F8
10	A10					10	D10			10	F10
12	A12					12	D12				

Opmerking: Voor een technische beschrijving van de asvarianten zie pagina 218.

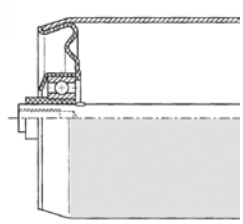

Buis-buiten Ø mm	
50x1,5	181
50x2,0	191
60x2,0	201
80x2,0	211

Draagrollagers:
Lagerinzet van plaatstaal, gegalvaniseerd met een enkel kogellager, met kunststof naaf
Draagvermogen:
max. 120 kg/lager

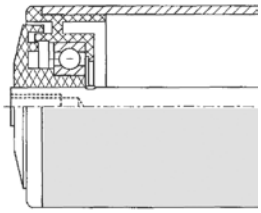

Buis-buiten Ø mm	
50x1,5	221
50x2,0	231
60x2,0	241
80x2,0	251

Draagrollagers:
Lagerinzet van kunststof, blauw met labyrintafdichting en kogellager
Draagvermogen:
80 kg/lager

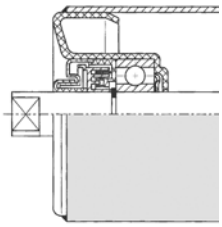

Buis-buiten Ø mm	
80x2,0	261
80x3,0	271
89x3,25	281

Draagrollagers:
Lagerinzet van plaatstaal, dubbele labyrintafdichting en diepgroefkogellager, 6204 met as Ø 20 mm. 6305 met as Ø 25 mm
Draagvermogen:
max. 250 kg/lager

Asvarianten:

Buitendraad		Compensatie-as met buitendraad		Binnendraad		Vlak asuiteinde		Sleutelvlak		Veeras	
Ø mm		Ø mm		Ø mm		Ø mm		Ø mm		Ø mm	
8	A8	20	B20	10	C10	8	D8	10	E10	8	F8
10	A10			12	C12	10	D10	12	E12	10	F10
12	A12			14	C14	12	D12	14	E14	12	F12
14	A14			20	C20	14	D14	20	E20		
20	A20										

Opmerking: Voor een technische beschrijving van de asvarianten zie pagina 218.

Draagrollen stalen buis gegalvaniseerd

Draagrollagers:
Lagerinzet van kunststof, grijs met enkel kogellager
Draagvermogen:
max. 5 kg/lager bij Ø 20 mm
Draagvermogen:
max. 7 kg/lager voor Ø 30 en 40 mm

Buis-buiten Ø mm	
20x1,5	102
30x1,0	112
40x1,5	122

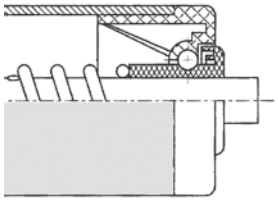

Draagrollagers:
Lagerinzet van kunststof, blauw met dubbele kogellagers
Draagvermogen:
max. 10 kg/lager

Buis-buiten Ø mm	
50x1,5	132

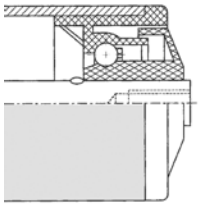

Draagrollagers:
Lagerinzet van plaatstaal, gegalvaniseerd met een enkel kogellager
Draagvermogen:
80 kg/lager

Buis-buiten Ø mm	
40x1,5	142
50x1,5	152
50x2,0	162
60x2,0	172

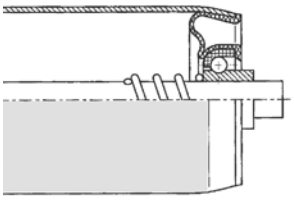

Asvarianten:

Buitendraad		Compensatie-as met buitendraad		Binnendraad		Vlak asuiteinde		Sleutelvlak		Veeras	
Ø mm		Ø mm		Ø mm		Ø mm		Ø mm		Ø mm	
6	A6			10	C10	6	D6	10	E10	6	F6
8	A8			12	C12	8	D8			8	F8
10	A10					10	D10			10	F10
12	A12					12	D12				

Opmerking: Voor een technische beschrijving van de asvarianten zie pagina 218.

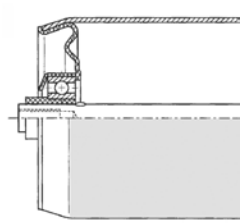

Buis-buiten Ø mm	
50x1,5	182
50x2,0	192
60x2,0	202
80x2,0	212

Draagrollagers:
Lagerinzet van plaatstaal, gegalvaniseerd met een enkel kogellager, met kunststof naaf
Draagvermogen:
max. 120 kg/lager

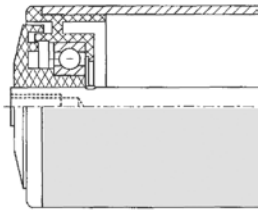

Buis-buiten Ø mm	
50x1,5	222
50x2,0	232
60x2,0	242
80x2,0	252

Draagrollagers:
Lagerinzet van kunststof, blauw met labyrintafdichting en kogellager
Draagvermogen:
80 kg/lager

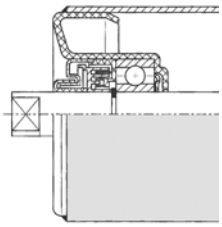

Buis-buiten Ø mm	
80x2,0	262
80x3,0	272
88,9x2,9	282

Draagrollagers:
Lagerinzet van plaatstaal, dubbele labyrintafdichting en diepgroefkogellager, 6204 met as Ø 20 mm. 6305 met as Ø 25 mm
Draagvermogen:
max. 250 kg/lager

Asvarianten:

Buitendraad		Compensatie-as met buitendraad		Binnendraad		Vlak asuiteinde		Sleutelvlak		Veeras	
Ø mm		Ø mm		Ø mm		Ø mm		Ø mm		Ø mm	
8	A8	20	B20	10	C10	8	D8	10	E10	8	F8
10	A10			12	C12	10	D10	12	E12	10	F10
12	A12			14	C14	12	D12	14	E14	12	F12
14	A14			20	C20	14	D14	20	E20		
20	A20										

Opmerking: Voor een technische beschrijving van de asvarianten zie pagina 218.

Draagrollen aluminium buizen

Draagrollagers:
Lagerinzet van kunststof, grijs met enkel kogellager
Draagvermogen:
max. 5 kg/lager bij Ø 20 mm
Draagvermogen:
max. 7 kg/lager voor Ø 30 en 40 mm

Buis-buiten Ø mm	
20x1,5	103
30x2,0	113
40x1,5	123

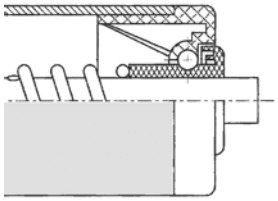

Draagrollagers:
Lagerinzet van kunststof, blauw met dubbele kogellagers
Draagvermogen:
max. 10 kg/lager

Buis-buiten Ø mm	
50x1,5	133

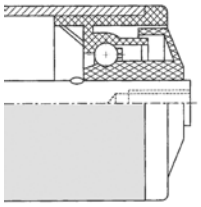

Draagrollagers:
Lagerinzet van plaatstaal, gegalvaniseerd met een enkel kogellager
Draagvermogen:
80 kg/lager

Buis-buiten Ø mm	
40x1,5	143
50x2,0	153

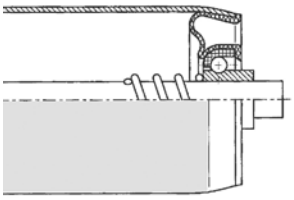

Asvarianten:

Buitendraad		Compensatie-as met buitendraad		Binnendraad		Vlak asuiteinde		Sleutelvlak		Veeras	
Ø mm		Ø mm		Ø mm		Ø mm		Ø mm		Ø mm	
6	A6	20	B20	10	C10	6	D6	10	E10	6	F6
8	A8			12	C12	8	D8			8	F8
10	A10			14	C14	10	D10			10	F10
12	A12			20	C20	12	D12				
14	A14					14	D14				

Opmerking: Voor een technische beschrijving van de asvarianten zie pagina 218.

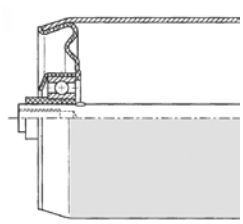

Buis-buiten Ø mm	
50x1,5	163

Draagrollagers:
Lagerinzet van plaatstaal, gegalvaniseerd met een enkel kogellager, met kunststof naaf
Draagvermogen:
max. 120 kg/lager

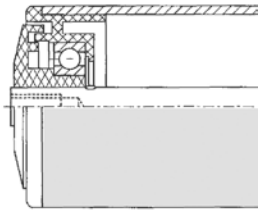

Buis-buiten Ø mm	
50x1,5	193

Draagrollagers:
Lagerinzet van kunststof, blauw met labyrintafdichting en kogellager
Draagvermogen:
80 kg/lager

Asvarianten:

Buitendraad		Compensatie-as met buitendraad		Binnendraad		Vlak asuiteinde		Sleutelvlak		Veeras	
Ø mm		Ø mm		Ø mm		Ø mm		Ø mm		Ø mm	
6	A6	20	B20	10	C10	6	D6	10	E10	6	F6
8	A8			12	C12	8	D8			8	F8
10	A10			14	C14	10	D10			10	F10
12	A12			20	C20	12	D12				
14	A14					14	D14				

Opmerking: Voor een technische beschrijving van de asvarianten zie pagina 218.

Draagrollen RVS

Draagrollagers:
Lagerinzet van kunststof, grijs met enkel kogellager
Draagvermogen:
max. 5 kg/lager bij Ø 20 mm
Draagvermogen:
max. 7 kg/lager voor Ø 30 en 40 mm

Buis-buiten Ø mm	
20x1,0	104
30x1,0	114
40x1,5	124

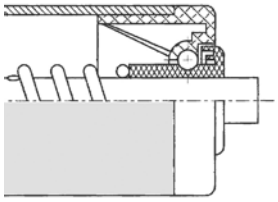

Draagrollagers:
Lagerinzet van kunststof, blauw met dubbele kogellagers
Draagvermogen:
max. 10 kg/lager

Buis-buiten Ø mm	
50x1,5	134

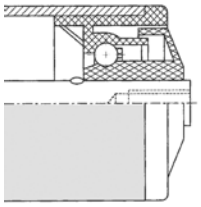

Draagrollagers:
Lagerinzet van plaatstaal, gegalvaniseerd met een enkel kogellager
Draagvermogen:
80 kg/lager

Buis-buiten Ø mm	
40x1,5	144
50x1,5	154
60x2,0	164

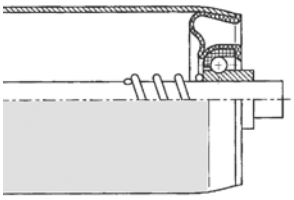

Asvarianten:

Buitendraad		Compensatie-as met buitendraad		Binnendraad		Vlak asuiteinde		Sleutelvlak		Veeras	
Ø mm		Ø mm		Ø mm		Ø mm		Ø mm		Ø mm	
6	A6			10	C10	6	D6	10	E10	6	F6
8	A8			12	C12	8	D8			8	F8
10	A10					10	D10			10	F10
12	A12					12	D12				

Opmerking: Voor een technische beschrijving van de asvarianten zie pagina 218.

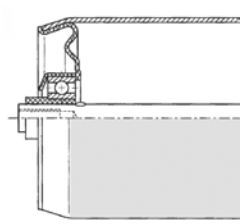

Buis-buiten Ø mm	
50x1,5	174
60x2,0	184
80x2,0	194

Draagrollagers:
Lagerinzet van plaatstaal, gegalvaniseerd met een enkel kogellager, met kunststof naaf
Draagvermogen:
max. 120 kg/lager

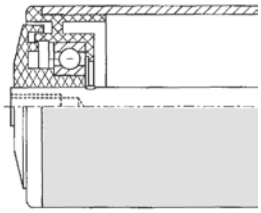

Buis-buiten Ø mm	
50x1,5	204
60x2,0	214
80x2,0	224

Draagrollagers:
Lagerinzet van kunststof, blauw met labyrintafdichting en kogellager
Draagvermogen:
80 kg/lager

Asvarianten:

Buitendraad		Compensatie-as met buitendraad		Binnendraad		Vlak asuiteinde		Sleutelvlak		Veeras	
Ø mm		Ø mm		Ø mm		Ø mm		Ø mm		Ø mm	
8	A8	20	B20	10	C10	8	D8	10	E10	8	F8
10	A10			12	C12	10	D10	12	E12	10	F10
12	A12			14	C14	12	D12	14	E14	12	F12
14	A14			20	C20	14	D14	20	E20		
20	A20										

Opmerking: Voor een technische beschrijving van de asvarianten zie pagina 218.

Aangedreven draagrollen kunststof buis

Aandrijfelement:
Enkel kettingwiel 1/2 "x 5/16", 11 tanden naar keuze van kunststof of staal, naar keuze als vaste aandrijving met perspassing of gelast, of als stuwaandrijving. Vaste aandrijving met perspassing mag alleen worden gebruikt voor continu transport.
Tegenlager:
Kunststof lagerinzet met dubbele labyrintafdichting en rollager
Draagvermogen:
40 kg/lager

Buis-buiten Ø mm	
50x2,8	160
63x3,0	170

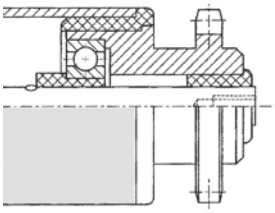

Aandrijfelement:
Dubbel kettingwiel 1/2"x 5/16", 14 tanden naar keuze van kunststof of staal, naar keuze als vaste aandrijving met perspassing of gelast, of als stuwaandrijving. Vaste aandrijving met perspassing mag alleen worden gebruikt voor continu transport.
Tegenlager:
Kunststof lagerinzet met dubbele labyrintafdichting en rollager
Draagvermogen:
40 kg/lager

Buis-buiten Ø mm	
50x2,8	180
63x3,0	190

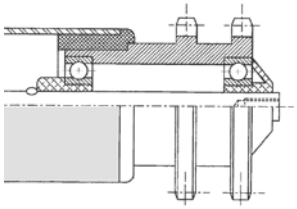

Asvarianten:

Buitendraad		Compensatie-as met buitendraad		Binnendraad		Vlak asuiteinde		Sleutelvlak		Veeras	
Ø mm		Ø mm		Ø mm		Ø mm		Ø mm		Ø mm	
10	A10			12	C12						
12	A12			14	C14						
14	A14										

Opmerking: Voor een technische beschrijving van de asvarianten zie pagina 218.

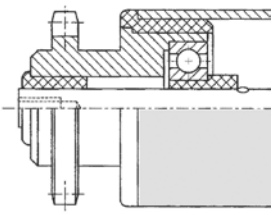

Buis-buiten Ø mm	
50x1,5	291
50x2,0	301
60x2,0	311
80x2,0	321

Aandrijfelement:
Enkel kettingwiel 1/2 "x 5/16", 11 tanden naar keuze van kunststof of staal, naar keuze als vaste aandrijving met perspassing of gelast, of als stuwaandrijving. Vaste aandrijving met perspassing mag alleen worden gebruikt voor continu transport.
Tegenlager:
Kunststof lagerinzet met dubbele labyrintafdichting en rollager
Draagvermogen:
40 kg/lager

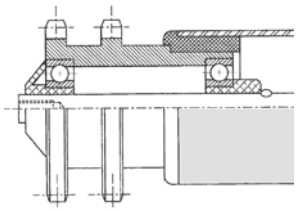

Buis-buiten Ø mm	
50x1,5	331
50x2,0	341
60x2,0	351
80x2,0	361

Aandrijfelement:
Dubbel kettingwiel 1/2"x 5/16", 14 tanden naar keuze van kunststof of staal, naar keuze als vaste aandrijving met perspassing of gelast, of als stuwaandrijving. Vaste aandrijving met perspassing mag alleen worden gebruikt voor continu transport.
Tegenlager:
Kunststof lagerinzet met dubbele labyrintafdichting en rollager
Draagvermogen:
40 kg/lager

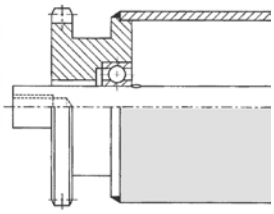

Buis-buiten Ø mm	
63,5x2,9	371
80x2,0	381
80x3,0	391
88,9x2,9	401

Aandrijfelement:
Enkel kettingwiel 5/8"x 3/8", 13 of 15 tanden van staal, stevig vastgelast aan de kern.
Tegenlager:
Zware plaatstalen vloer met gegroefde kogellagers.
Draagvermogen:
120 kg/lager

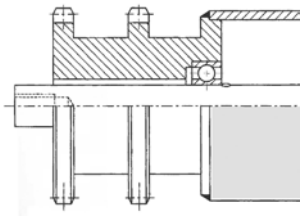

Buis-buiten Ø mm	
63,5x2,9	411
80x2,0	421
80x3,0	431
88,9x2,9	441

Aandrijfelement:
Dubbel kettingwiel 1/2"x 5/16", 14 tanden naar keuze van kunststof of staal, naar keuze als vaste aandrijving met perspassing of gelast, of als stuwaandrijving. Vaste aandrijving met perspassing mag alleen worden gebruikt voor continu transport.Dubbel kettingwiel 5/8"x 3/8", 15 tanden van staal, stevig vastgelast aan de kern.
Tegenlager:
Zware plaatstalen vloer met gegroefde kogellagers.
Draagvermogen:
120 kg/lager

Asvarianten:

Buitendraad		Compensatie-as met buitendraad		Binnendraad		Vlak asuiteinde		Sleutelvlak		Veeras	
Ø mm		Ø mm		Ø mm		Ø mm		Ø mm		Ø mm	
10	A10			12	C12						
12	A12			14	C14						
14	A14			20	C20						
20	A20			25	C25						

Opmerking: Voor een technische beschrijving van de asvarianten zie pagina 218.

Aangedreven transportrollen stalen buis gegalvaniseerd

Aandrijfelement:
Enkel kettingwiel 1/2 "x 5/16", 11 tanden naar keuze van kunststof of staal, naar keuze als vaste aandrijving met perspassing of gelast, of als stuwaandrijving. Vaste aandrijving met perspassing mag alleen worden gebruikt voor continu transport.
Tegenlager:
Kunststof lagerinzet met dubbele labyrintafdichting en rollager
Draagvermogen:
40 kg/lager

Buis-buiten Ø mm	
50x1,5	292
50x2,0	302
60x2,0	312
80x2,0	322

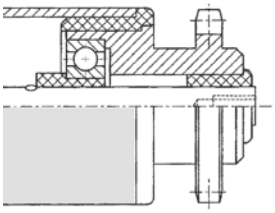

Aandrijfelement:
Dubbel kettingwiel 1/2"x 5/16", 14 tanden naar keuze van kunststof of staal, naar keuze als vaste aandrijving met perspassing of gelast, of als stuwaandrijving. Vaste aandrijving met perspassing mag alleen worden gebruikt voor continu transport.
Tegenlager:
Kunststof lagerinzet met dubbele labyrintafdichting en rollager
Draagvermogen:
40 kg/lager

Buis-buiten Ø mm	
50x1,5	332
50x2,0	342
60x2,0	352
80x2,0	362

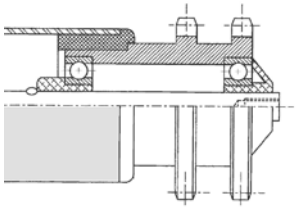

Aandrijfelement:
Enkel kettingwiel 5/8"x 3/8", 13 of 15 tanden van staal, stevig vastgelast aan de kern.
Tegenlager:
Zware plaatstalen vloer met gegroefde kogellagers.
Draagvermogen:
120 kg/lager

Buis-buiten Ø mm	
63,5x2,9	372
80x2,0	382
80x3,0	392
88,9x2,9	402

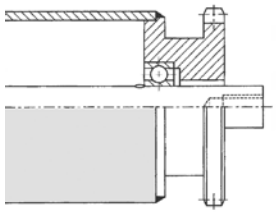

Aandrijfelement:
Dubbel kettingwiel 1/2"x 5/16", 14 tanden naar keuze van kunststof of staal, naar keuze als vaste aandrijving met perspassing of gelast, of als stuwaandrijving. Vaste aandrijving met perspassing mag alleen worden gebruikt voor continu transport.Dubbel kettingwiel 5/8"x 3/8", 15 tanden van staal, stevig vastgelast aan de kern.
Tegenlager:
Zware plaatstalen vloer met gegroefde kogellagers.
Draagvermogen:
120 kg/lager

Buis-buiten Ø mm	
63,5x2,9	412
80x2,0	422
80x3,0	432
88,9x2,9	442

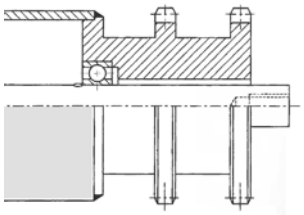

Asvarianten:

Buitendraad		Compensatie-as met buitendraad		Binnendraad		Vlak asuiteinde		Sleutelvlak		Veeras	
Ø mm		Ø mm		Ø mm		Ø mm		Ø mm		Ø mm	
10	A10			12	C12						
12	A12			14	C14						
14	A14			20	C20						
20	A20			25	C25						

Opmerking: Voor een technische beschrijving van de asvarianten zie pagina 218.

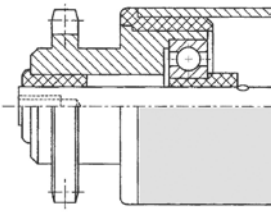

Buis-buiten Ø mm	
50x1,5	173

Draagrollagers:
Enkel kettingwiel 1/2 "x 5/16", 11 tanden naar keuze van kunststof of staal, naar keuze als vaste aandrijving met perspassing of gelast, of als stuwaandrijving. Vaste aandrijving met perspassing mag alleen worden gebruikt voor continu transport.
Tegenlager:
Kunststof lagerinzet met dubbele labyrintafdichting en rollager
Draagvermogen
40 kg/lager

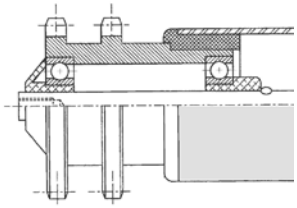

Buis-buiten Ø mm	
50x1,5	183

Draagrollagers:
Dubbel kettingwiel 1/2"x 5/16", 14 tanden naar keuze van kunststof of staal, naar keuze als vaste aandrijving met perspassing of gelast, of als stuwaandrijving. Vaste aandrijving met perspassing mag alleen worden gebruikt voor continu transport.
Tegenlager
Kunststof lagerinzet met dubbele labyrintafdichting en rollager
Draagvermogen
40 kg/lager

Asvarianten:

Buitendraad		Compensatie-as met buitendraad		Binnendraad		Vlak asuiteinde		Sleutelvlak		Veeras	
Ø mm		Ø mm		Ø mm		Ø mm		Ø mm		Ø mm	
10	A10			12	C12						
12	A12			14	C14						
14	A14										

Opmerking: Voor een technische beschrijving van de asvarianten zie pagina 218.

Aangedreven draagrollen RVS buis

Aandrijfelement:
Enkel kettingwiel 1/2 "x 5/16", 11 tanden naar keuze van kunststof of staal, naar keuze als vaste aandrijving met perspassing of gelast, of als stuwaandrijving. Vaste aandrijving met perspassing mag alleen worden gebruikt voor continu transport.
Tegenlager:
Kunststof lagerinzet met dubbele labyrintafdichting en rollager
Draagvermogen:
40 kg/lager

Buis-buiten Ø mm	
50x1,5	234
50x2,0	244
60,3x1,65	254
80x2,0	264

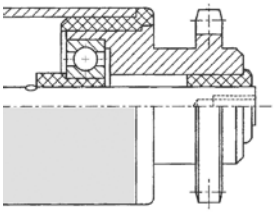

Aandrijfelement:
Dubbel kettingwiel 1/2"x 5/16", 14 tanden naar keuze van kunststof of staal, naar keuze als vaste aandrijving met perspassing of gelast, of als stuwaandrijving. Vaste aandrijving met perspassing mag alleen worden gebruikt voor continu transport.
Tegenlager:
Kunststof lagerinzet met dubbele labyrintafdichting en rollager
Draagvermogen:
40 kg/lager

Buis-buiten Ø mm	
50x1,5	274
50x2,0	284
60,3x1,65	294
80x2,0	304

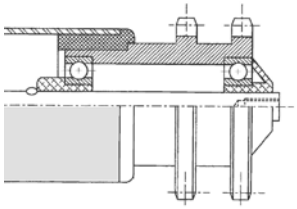

Aandrijfelement:
Enkel kettingwiel 5/8"x 3/8", 13 of 15 tanden van staal, stevig vastgelast aan de kern.
Tegenlager:
Zware plaatstalen vloer met gegroefde kogellagers.
Draagvermogen:
120 kg/lager

Buis-buiten Ø mm	
80x2,0	314

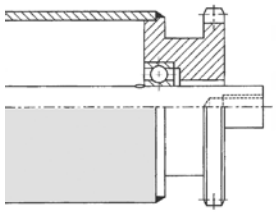

Aandrijfelement:
Dubbel kettingwiel 5/8"x 3/8", 15 tanden van staal, stevig vastgelast aan de kern.
Tegenlager:
Zware plaatstalen vloer met gegroefde kogellagers.
Draagvermogen:
120 kg/lager

Buis-buiten Ø mm	
80x2,0	324

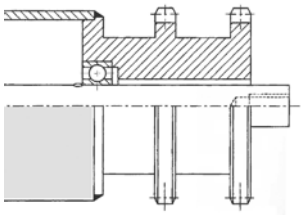

Asvarianten:

Buitendraad	
Ø mm	
10	A10
12	A12
14	A14
20	A20

Compensatie-as met buitendraad	
Ø mm	

Binnendraad	
Ø mm	
12	C12
14	C14
20	C20
25	C25

Vlak asuiteinde
Ø mm

Sleutelvlak
Ø mm

Veeras
Ø mm

Opmerking: Voor een technische beschrijving van de asvarianten zie pagina 218.

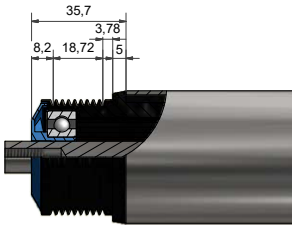

Buis-buiten Ø mm	
50x1,5	PV100
60x2,0	PV110
80x2,0	PV120

Buismateriaal
Blank staal
Aandrijfelement:
Geperste PolyV kunststof kop
Tegenlager:
Kogellager met groeven
Draagvermogen:
tot 50 kg

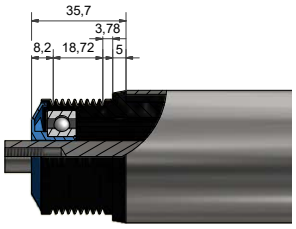

Buis-buiten Ø mm	
50x1,5	PV101
60x2,0	PV111
80x2,0	PV121

Buismateriaal
Gegalvaniseerd staal
Aandrijfelement:
Geperste PolyV kunststof kop
Tegenlager:
Kogellager met groeven
Draagvermogen:
tot 50 kg

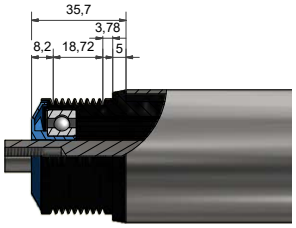

Buis-buiten Ø mm	
50x1,5	PV102
60x2,0	PV112
80x2,0	PV122

Buismateriaal
RVS
Aandrijfelement:
Geperste PolyV kunststof kop
Tegenlager:
Kogellager met groeven
Draagvermogen:
tot 50 kg

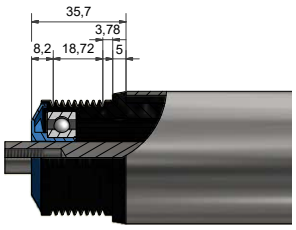

Buis-buiten Ø mm	
50x1,5	PV103
60x2,0	PV113
80x2,0	PV123

Buismateriaal
Aluminium
Aandrijfelement:
Geperste PolyV kunststof kop
Tegenlager:
Kogellager met groeven
Draagvermogen:
tot 50 kg

Asvarianten:

Buitendraad		Compensatie-as met buitendraad		Binnendraad		Vlak asuiteinde		Sleutelvlak		Veeras	
Ø mm		Ø mm		Ø mm		Ø mm		Ø mm		Ø mm	
12	A12	12	B12	11	C11 C12	11 12	D11 D12	11 12	E11 E12	11 12	F11 F12

Opmerking: Voor een technische beschrijving van de asvarianten zie pagina 218.

Aangedreven draagrollen PolyV

NEW

Buismateriaal
Blank staal
Aandrijfelement:
Ingelaste PolyV stalen kop
Tegenlager:
Kogellager met groeven
Draagvermogen:
tot 50 kg

Buis-buiten Ø mm	
50x1,5	PV200
60x2,0	PV210

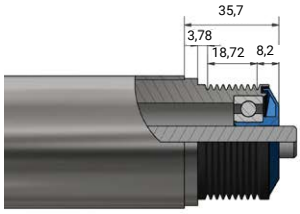

Buismateriaal
Gegalvaniseerd staal
Aandrijfelement:
Ingelaste PolyV stalen kop
Tegenlager:
Kogellager met groeven
Draagvermogen:
tot 50 kg

Buis-buiten Ø mm	
50x1,5	PV201
60x2,0	PV211

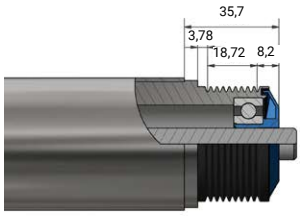

Asvarianten:

Buitendraad		Compensatie-as met buitendraad		Binnendraad		Vlak asuiteinde		Sleutelvlak		Veeras	
Ø mm		Ø mm		Ø mm		Ø mm		Ø mm		Ø mm	
12	A12	12	B12	11	C11 C12	11 12	D11 D12	11 12	E11 E12	11 12	F11 F12

Opmerking: Voor een technische beschrijving van de asvarianten zie pagina 218.

Structuur van de conische draagrollen

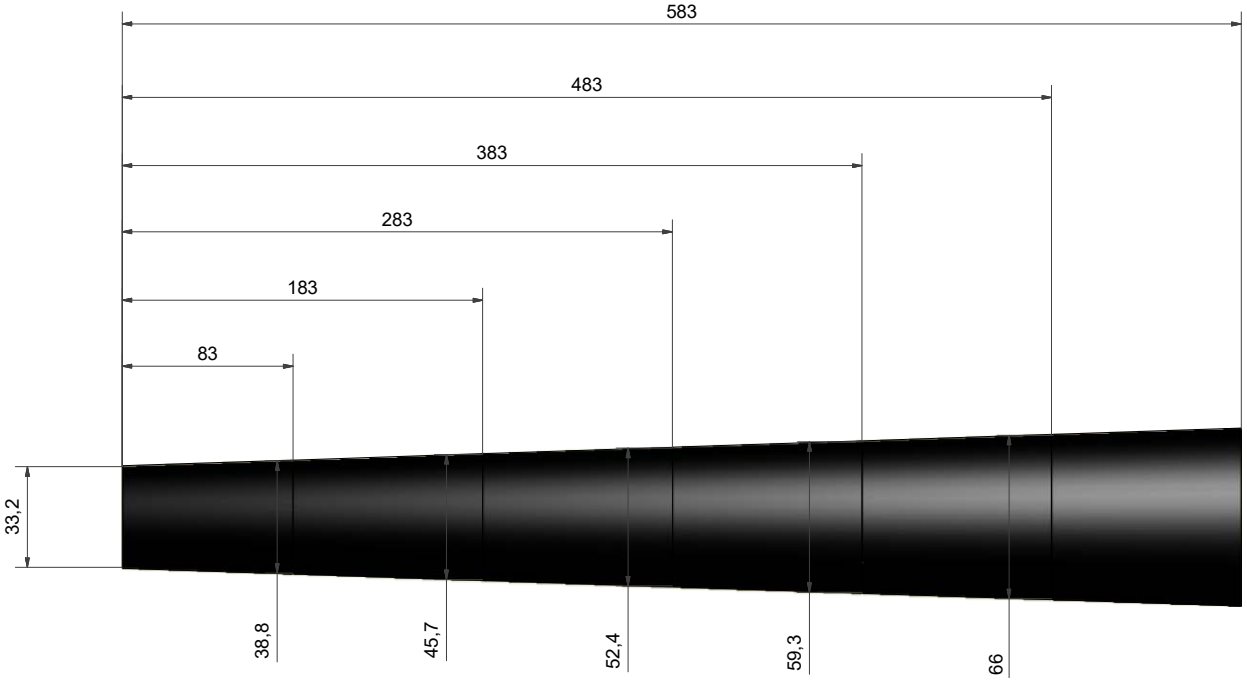

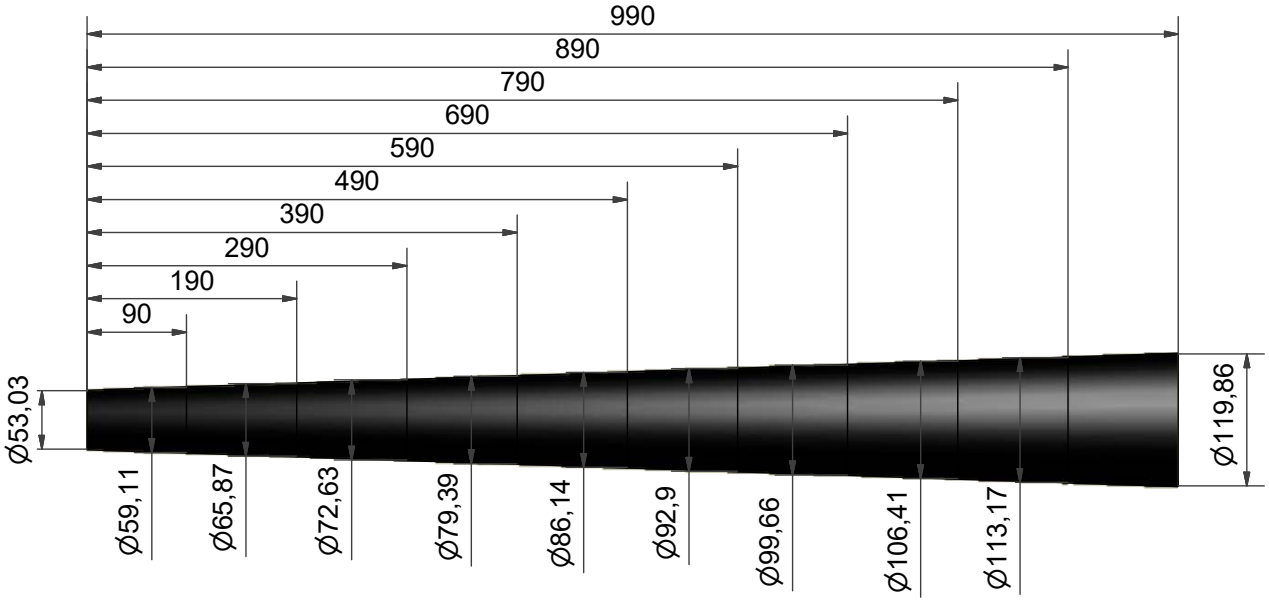

Conische polypropyleen draagrollen

Buis-buiten Ø mm	
30x1,5	K100
50x1,5	K110

Buismateriaal
Blank staal
Draagrollagers:
Kogelrij/kegellager
Draagvermogen:
tot 150 kg

Buis-buiten Ø mm	
30x1,5	K101
50x1,5	K111

Buismateriaal
Gegalvaniseerd staal
Draagrollagers:
Kogelrij/kegellager
Draagvermogen:
tot 150 kg

Asvarianten:

Buitendraad		Compensatie-as met buitendraad		Binnendraad		Vlak asuiteinde		Sleutelvlak		Veeras	
Ø mm		Ø mm		Ø mm		Ø mm		Ø mm		Ø mm	
8	A8	8	B8	8	C8	8	D8	10	E10	8	F8
10	A10	10	B10	10	C10	10	D10	12	E12	10	F10
12	A12	12	B12	11	C11	11	D11	14	E14	11	F11
14	A14	14	B14	12	C12	12	D12	15	E15	12	F12
15	A15	15	B15	14	C14	14	D14			14	F14
				15	C15	15	D15				

Opmerking: Voor een technische beschrijving van de asvarianten zie pagina 218.

Conische polypropyleen draagrollen

NEW

Buismateriaal
Blank staal
Draagrollagers:
Kunststof geparelde kop, Kogellager met groeven
Tegenlager:
Kogellager met groeven
Draagvermogen:
tot 50 kg

Buis-buiten Ø mm	
50x1,5	K120

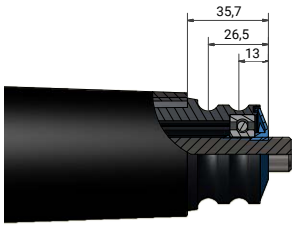

Buismateriaal
Gegalvaniseerd staal
Draagrollagers:
Kunststof geparelde kop, Kogellager met groeven
Tegenlager:
Kogellager met groeven
Draagvermogen:
tot 50 kg

Buis-buiten Ø mm	
50x1,5	K121

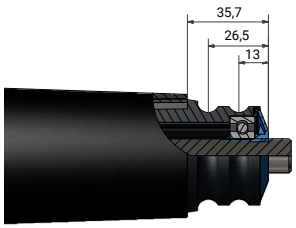

Asvarianten:

Buitendraad		Compensatie-as met buitendraad		Binnendraad		Vlak asuiteinde		Sleutelvlak		Veeras	
Ø mm		Ø mm		Ø mm		Ø mm		Ø mm		Ø mm	
8	A8	8	B8	8	C8	8	D8	10	E10	8	F8
10	A10	10	B10	10	C10	10	D10	12	E12	10	F10
12	A12	12	B12	11	C11	11	D11	14	E14	11	F11
14	A14	14	B14	12	C12	12	D12	15	E15	12	F12
15	A15	15	B15	14	C14	14	D14			14	F14
				15	C15	15	D15				

Opmerking: Voor een technische beschrijving van de asvarianten zie pagina 218.

Conische draagrollen van polypropyleen PolyV

Buis-buiten Ø mm	
50x1,5	K130

Buismateriaal
Blank staal
Draagrollagers:
Geperste PolyV kunststof kop, Kogellager met groeven
Tegenlager:
Kogellager met groeven
Draagvermogen:
tot 50 kg

Buis-buiten Ø mm	
50x1,5	K131

Buismateriaal
Gegalvaniseerd staal
Draagrollagers:
Geperste PolyV kunststof kop, Kogellager met groeven
Tegenlager:
Kogellager met groeven
Draagvermogen:
tot 50 kg

Asvarianten:

Buitendraad		Compensatie-as met buitendraad		Binnendraad		Vlak asuiteinde		Sleutelvlak		Veeras	
Ø mm		Ø mm		Ø mm		Ø mm		Ø mm		Ø mm	
12	A12	12	B12	11 12	C11 C12	11 12	D11 D12	12	E12	11 12	F11 F12

Opmerking: Voor een technische beschrijving van de asvarianten zie pagina 218.

Aangedreven conische polypropyleen loopwielen

NEW

Buismateriaal
Blank staal
Draagrollagers:
Dubbel kettingwiel staal 1/2" geperst,
Tegenlager:
Kogellager met groeven
Draagvermogen:
tot 150 kg

Buis-buiten Ø mm	
50x1,5	K140

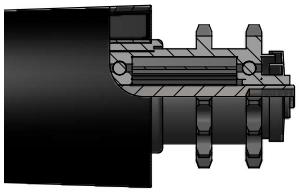

Buismateriaal
Gegalvaniseerd staal
Draagrollagers:
Dubbel kettingwiel staal 1/2" geperst,
Tegenlager:
Kogellager met groeven
Draagvermogen:
tot 150 kg

Buis-buiten Ø mm	
50x1,5	K141

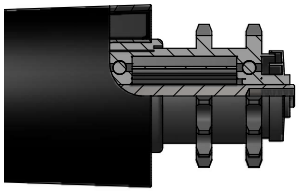

Asvarianten:

Buitendraad		Compensatie-as met buitendraad		Binnendraad		Vlak asuiteinde		Sleutelvlak		Veeras	
Ø mm		Ø mm		Ø mm		Ø mm		Ø mm		Ø mm	
8	A8	8	B8	8	C8	8	D8	10	E10	8	F8
10	A10	10	B10	10	C10	10	D10	12	E12	10	F10
12	A12	12	B12	11	C11	11	D11	14	E14	11	F11
14	A14	14	B14	12	C12	12	D12	15	E15	12	F12
15	A15	15	B15	14	C14	14	D14			14	F14
				15	C15	15	D15				

Opmerking: Voor een technische beschrijving van de asvarianten zie pagina 218.

Remsteunrollen Ø 50 mm



Binnenin de remsteunrollen is een 3-traps planetaire tandwielkast geïnstalleerd. Deze drukt centrifugaal tegen de remschoenen met een remkracht die evenredig is aan het toegepaste remmoment op de rol. Op deze manier houden de remsteunrollen de pallets en te transporteren goederen op een constante snelheid.

Klemlengte mm	
74 - 1272 mm	BTX50

Buismateriaal
Blank staal
Laadgewicht:
5-50 kg

Klemlengte mm	
74 - 1272 mm	BTX51

Buismateriaal
Gegalvaniseerd staal
Laadgewicht:
5-50 kg

Klemlengte mm	
74 - 1272 mm	BTX52

Buismateriaal
RVS
Laadgewicht:
5-50 kg

Remsteunrollen Ø 80 mm

NEW



Klemlengte mm	
124	BT124
133	BT133

Buismateriaal
Gegalvaniseerd staal
Oppervlak:
Glad
Beugel:
Plat
Toelaatbare pallet gewichten:
80 tot 1400 kg

Kan worden gecombineerd met Ø 50 mm en Ø 60 mm draagrollen

Klemlengte mm	
182-1500	BTX

Buismateriaal
Gegalvaniseerd staal
Oppervlak:
Glad
Beugel:
Stijf
Toelaatbare pallet gewichten:
80 tot 1400 kg

Kan worden gecombineerd met Ø 50 mm en Ø 60 mm draagrollen

Klemlengte mm	
124	BT124.R
133	BT133.R

Buismateriaal
Gegalvaniseerd staal
Oppervlak:
Gekarteld
Beugel:
Plat
Toelaatbare pallet gewichten:
80 tot 1400 kg

Kan worden gecombineerd met Ø 50 mm en Ø 60 mm draagrollen

Klemlengte mm	
182-1500	BTX.R

Buismateriaal
Gegalvaniseerd staal
Oppervlak:
Gekarteld
Beugel:
Stijf
Toelaatbare pallet gewichten:
80 tot 1400 kg

Kan worden gecombineerd met Ø 50 mm en Ø 60 mm draagrollen

Klemlengte mm	
124	BT124.G
133	BT133.G

Buismateriaal
Gegalvaniseerd staal
Oppervlak:
Met rubber bekleed
Beugel:
Plat
Toelaatbare pallet gewichten:
80 tot 1400 kg

Kan worden gecombineerd met Ø 50 mm en Ø 60 mm draagrollen

Klemlengte mm	
182-1500	BTX.G

Buismateriaal
Gegalvaniseerd staal
Oppervlak:
Met rubber bekleed
Beugel:
Stijf
Toelaatbare pallet gewichten:
80 tot 1400 kg

Kan worden gecombineerd met Ø 50 mm en Ø 60 mm draagrollen

Toelaatbare pallet gewichten kg	
500	BR1.L
800	BR2.L
1200	BR3.L

Beugel:
Lang
Veerophanging:
F30, F40, F50, F65
Haakbout:
H67, H90

Kan worden gecombineerd met Ø 50 mm, Ø 60 mm en Ø 80 mm draagrollen

Toelaatbare pallet gewichten kg	
500	BR1.K
800	BR2.K
1200	BR3.K

Beugel:
Kort
Veerophanging:
F30, F40, F50, F65
Haakbout:
H67, H90

Kan worden gecombineerd met Ø 50 mm, Ø 60 mm en Ø 80 mm draagrollen

Remrol met korte beugel

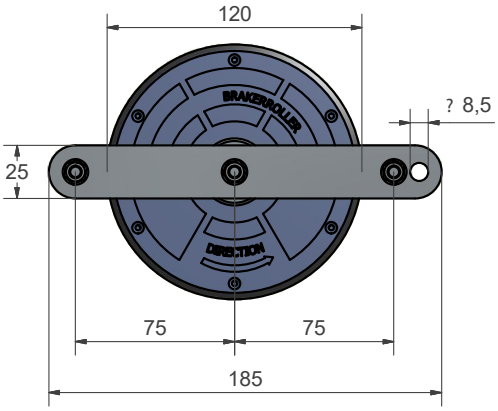

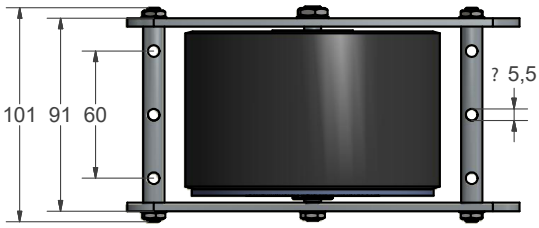

Remrol met lange beugel

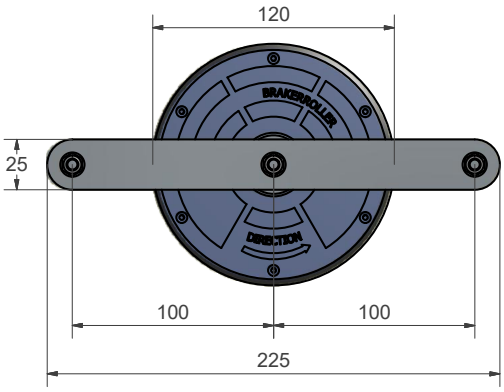



NEW

Bepaling van de ophanging van het remwiel

Ø Rollen mm	Deling mm	Rooster	Beugel L = Lang, K = Kort	Haakbout mm	Veerophanging mm
60	78	26	L	73	40
60	100	50	K	90	65
60	104	52	K	90	65
60	120	48	L	90	50
60	125	50	L	90	50
60	130	52	L	90	40
60	144	48	L	67	40
60	150	50	L	67	30
63	130	52	L	90	50
63	156	52	L	67	30
80	125	50	L	90	65
80	130	52	L	90	65
80	150	50	L	90	50
80	156	52	L	90	50
50	75	37,5	K	90	65
50	100	50	K	90	50
50	104	52	K	90	50
50	125	50	L	67	40
50	130	52	L	67	40
50	175	25	L	67	30

Veerophanging

A = 30, 40, 50 65

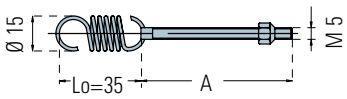

Haakbout

H = 67 oder 90 mm

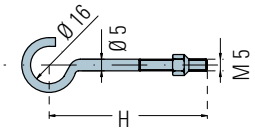

Installatieschema voor remwiel

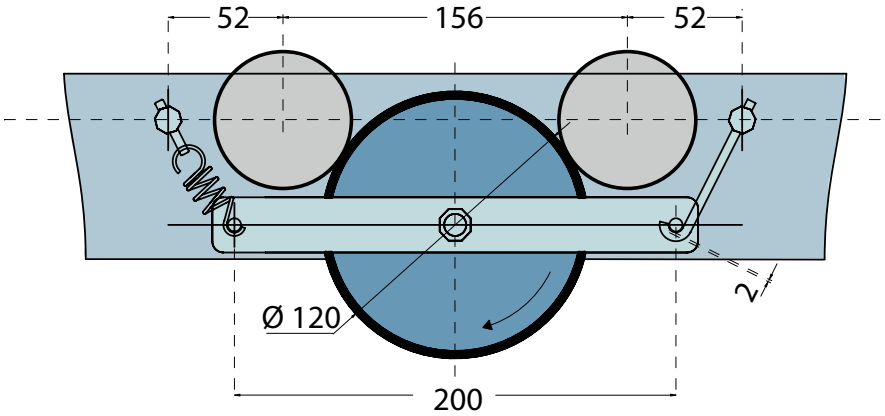

TRANSPORTSYSTEMEN VOOR INTERNE MATERIAALSTROOM

Schaarrollerbanen met kunststof draagrollen Ø 50 mm

- Voor het transport van stukgoederen met een gewicht tot 25 kg/stuk (richtwaarde).
- De bodem van de transportgoederen moet vlak zijn of kan in de transportrichting longitudinale banen hebben.
- De rollerbaan moet altijd breder worden gekozen dan de transportgoederen.
- Het kleinste transportgoed moet op minimaal 3 draagrollen rusten. (Asafstand x 3 = minimale lengte)
- Meerdere banen kunnen worden verbonden om lange stukken te vormen (speciale lengtes mogelijk).
- De afstand tussen de steunen mag niet meer dan 2 meter bedragen. Als meerdere elementen worden gecombineerd, moeten de steunen onder de verbindingspunten worden geplaatst.
- Voor gebruik in droge binnenruimtes.
- Het draagvermogen van de rollerbanen is afhankelijk van de baanbreedte, de afstand tussen de rollen en de afstand tussen de steunen.
- Plan de transportlijnen individueel volgens uw wensen. Kleine rollerbanen kunnen worden geleverd aangepast aan de ruimtelijke omstandigheden.

Frame:
U-profiel 20/70/20 x 2 mm staal, gegalvaniseerd, met dwarsbalken vastgeschroefd
Draagrollen:
Kunststof buis, blauw Ø 50 x 2,8 mm, kogelgelagerd, vastgeschroefde assen Ø 8 mm
Bochten:
Binnenstraal 800 mm
Draagrollen afhankelijk van de baanbreedte doorlopend of meerdere keren gedeeld
Breedte 200 - 300 mm doorlopend
Breedte 400 mm 2-delig
Breedte 500 - 600 mm 3-delig
Breedte 800 mm 4-delig

Baanbreedte mm	Totale breedte mm	Asafstand mm	Baanlengte 1m	Baanlengte 2 m	Baanlengte 3 m	Bocht 90 °	Bocht 45 °
200	240	62,5	LRBK.001	LRBK.037	LRBK.073	LRBK.K001	LRBK.K037
200	240	75 *	LRBK.002	LRBK.038	LRBK.074	LRBK.K002	LRBK.K038
200	240	100	LRBK.003	LRBK.039	LRBK.075	LRBK.K003	LRBK.K039
200	240	125	LRBK.004	LRBK.040	LRBK.076	LRBK.K004	LRBK.K040
200	240	150	LRBK.005	LRBK.041	LRBK.077		
200	240	200	LRBK.006	LRBK.042	LRBK.078		
300	340	62,5	LRBK.007	LRBK.043	LRBK.079	LRBK.K007	LRBK.K043
300	340	75 *	LRBK.008	LRBK.044	LRBK.080	LRBK.K008	LRBK.K044
300	340	100	LRBK.009	LRBK.045	LRBK.081	LRBK.K009	LRBK.K045
300	340	125	LRBK.010	LRBK.046	LRBK.082	LRBK.K010	LRBK.K046
300	340	150	LRBK.011	LRBK.047	LRBK.083		
300	340	200	LRBK.012	LRBK.048	LRBK.084		
400	440	62,5	LRBK.013	LRBK.049	LRBK.085	LRBK.K013	LRBK.K049
400	440	75 *	LRBK.014	LRBK.050	LRBK.086	LRBK.K014	LRBK.K050
400	440	100	LRBK.015	LRBK.051	LRBK.087	LRBK.K015	LRBK.K051
400	440	125	LRBK.016	LRBK.052	LRBK.088	LRBK.K016	LRBK.K052
400	440	150	LRBK.017	LRBK.053	LRBK.089		
400	440	200	LRBK.018	LRBK.054	LRBK.090		
500	540	62,5	LRBK.019	LRBK.055	LRBK.091	LRBK.K019	LRBK.K055
500	540	75 *	LRBK.020	LRBK.056	LRBK.092	LRBK.K020	LRBK.K056
500	540	100	LRBK.021	LRBK.057	LRBK.093	LRBK.K021	LRBK.K057
500	540	125	LRBK.022	LRBK.058	LRBK.094	LRBK.K022	LRBK.K058
500	540	150	LRBK.023	LRBK.059	LRBK.095		
500	540	200	LRBK.024	LRBK.060	LRBK.096		
600	640	62,5	LRBK.025	LRBK.061	LRBK.097		
600	640	75 *	LRBK.026	LRBK.062	LRBK.098	LRBK.K026	LRBK.K062
600	640	100	LRBK.027	LRBK.063	LRBK.099	LRBK.K027	LRBK.K063
600	640	125	LRBK.028	LRBK.064	LRBK.100	LRBK.K028	LRBK.K064
600	640	150	LRBK.029	LRBK.065	LRBK.101		
600	640	200	LRBK.030	LRBK.066	LRBK.102		
800	840	62,5	LRBK.031	LRBK.067	LRBK.103		
800	840	75 *	LRBK.032	LRBK.068	LRBK.104	LRBK.K032	LRBK.K068
800	840	100	LRBK.033	LRBK.069	LRBK.105	LRBK.K033	LRBK.K069
800	840	125	LRBK.034	LRBK.070	LRBK.106	LRBK.K034	LRBK.K070
800	840	150	LRBK.035	LRBK.071	LRBK.107		
800	840	200	LRBK.036	LRBK.072	LRBK.108		

*Opmerking: Bij een asafstand van 75 mm wordt het volgende geleverd: in plaats van lengte 1.000 mm - lengte 975 mm; in plaats van lengte 2.000 mm - lengte 1950 mm.
Steunen en accessoires vindt u op pagina 191.

Middelzware rollerbanen

- De middelzware rollerbanen zijn de ideale aanvulling voor gebieden waar de lichte rollerbanen te zwak zijn en de zwaarlastwielerbanen overgedimensioneerd zijn.
- Het draagvermogen van de rollerbanen is tot 150 kg/m, afhankelijk van het ontwerp (deling, breedte, steunafstand).
- De rollerbaan moet altijd breder worden gekozen dan de transportgoederen.
- Het kleinste transportgoed moet op minimaal 3 draagrollen rusten. (Asafstand x 3 = minimale lengte)
- De afstand tussen de steunen mag niet meer dan 2 meter bedragen. Als meerdere elementen worden gecombineerd, moeten de steunen onder de verbindingspunten worden geplaatst.
- De rollerbanen worden verbonden door de steunen.
- Voor gebruik in droge binnenruimtes.
- Plan de transportlijnen individueel volgens uw wensen. Middelzware rollerbanen kunnen worden geleverd aangepast aan de ruimtelijke omstandigheden.

Frame:
U-profiel 40/80/40 x 3 mm staal, gegalvaniseerd, met dwarsbalken vastgeschroefd
Draagrollen:
Stalen buis, gegalvaniseerd Ø 50 x 1,5 mm, kogelgelagerd, veerassen Ø 10 mm
Bochten:
Binnenstraal 1.000 mm
Draagrollen afhankelijk van de baanbreedte doorlopend of meerdere keren gedeeld
Breedte 300 mm doorloopend
Breedte 400 - 800 mm 2-delig
Breedte 900 - 1.000 mm 3-delig

Baanbreedte mm	Totale breedte mm	Asafstand mm	Baanlengte 1m	Baanlengte 2 m	Baanlengte 3 m	Bocht 90 °	Bocht 45 °
300	380	75*	MR.001	MR.033	MR.065	MR.K001	MR.K033
300	380	100	MR.002	MR.034	MR.066	MR.K002	MR.K034
300	380	125	MR.003	MR.035	MR.067	MR.K003	MR.K035
300	380	150	MR.004	MR.036	MR.068		
400	480	75*	MR.005	MR.037	MR.069	MR.K005	MR.K037
400	480	100	MR.006	MR.038	MR.070	MR.K006	MR.K038
400	480	125	MR.007	MR.039	MR.071	MR.K007	MR.K039
400	480	150	MR.008	MR.040	MR.072		
500	580	75*	MR.009	MR.041	MR.073	MR.K009	MR.K041
500	580	100	MR.010	MR.042	MR.074	MR.K010	MR.K042
500	580	125	MR.011	MR.043	MR.075	MR.K011	MR.K043
500	580	150	MR.012	MR.044	MR.076		
600	680	75*	MR.013	MR.045	MR.077	MR.K013	MR.K045
600	680	100	MR.014	MR.046	MR.078	MR.K014	MR.K046
600	680	125	MR.015	MR.047	MR.079	MR.K015	MR.K047
600	680	150	MR.016	MR.048	MR.080		
700	780	75*	MR.017	MR.049	MR.081	MR.K017	MR.K049
700	780	100	MR.018	MR.050	MR.082	MR.K018	MR.K050
700	780	125	MR.019	MR.051	MR.083	MR.K019	MR.K051
700	780	150	MR.020	MR.052	MR.084		
800	880	75*	MR.021	MR.053	MR.085	MR.K021	MR.K053
800	880	100	MR.022	MR.054	MR.086	MR.K022	MR.K054
800	880	125	MR.023	MR.055	MR.087	MR.K023	MR.K055
800	880	150	MR.024	MR.056	MR.088		
900	980	75*	MR.025	MR.057	MR.089	MR.K025	MR.K057
900	980	100	MR.026	MR.058	MR.090	MR.K026	MR.K058
900	980	125	MR.027	MR.059	MR.091	MR.K027	MR.K059
900	980	150	MR.028	MR.060	MR.092		
1000	1080	75*	MR.029	MR.061	MR.093	MR.K029	MR.K061
1000	1080	100	MR.030	MR.062	MR.094	MR.K030	MR.K062
1000	1080	125	MR.031	MR.063	MR.095	MR.K031	MR.K063
1000	1080	150	MR.032	MR.064	MR.096		

*Opmerking: Bij een asafstand van 75 mm wordt het volgende geleverd: in plaats van lengte 1.000 mm - lengte 975 mm; in plaats van lengte 2.000 mm - lengte 1950 mm.
Steunen en accessoires vindt u op pagina 191.

Kogelpottafels

- Kogelpottafels worden gebruikt voor het veranderen van de richting van de transportgoederen in een transportlijn, of voor het draaien en verplaatsen van een pakket in alle richtingen, bijv. op werkplaatsen.
- De kogelpotten werken met een puntbelasting op de bodem van de transportgoederen. Het transportgoed moet een vlakke, harde, stabiele, schone en droge ondergrond hebben.
- Het kleinste transportgoed moet op minimaal 3 kogelrijen rusten. (Kogelafstand x 3 = minimale lengte en breedte)
- Het draagvermogen van de losse kogelrol Ø 15 mm bedraagt 50 kg. De in de tabel aangeboden kogelpotttafels zijn geschikt voor transportgoederen met een gewicht tot ong. 40 kg/stuk.
- Kogelpottafels met een kogel-Ø van 22 mm kunnen hogere lasten dragen. Geef ons altijd de werkelijke gewichten door.
- Kogelpottafels worden meestal gebruikt in combinatie met lichte rollerbanen.Het ontwerp en het draagvermogen zijn aangepast aan deze baantypes.
- Kogelpottafels worden vervaardigd volgens de specificaties van de klant en kunnen ook in verschillende lengtes, breedtes en kogelafstanden worden gefabriceerd. Geef ons de vereiste afmetingen en draagvermogens.

Kogelpottafels - frame U-profiel U20/70/20

Frame:
Met kogel-Ø 15 mm: U-profiel 20/70/20 x 2 mm staal, gegalvaniseerd
Tafelblad:
4 mm dik plaatstalen tafelblad omlijst en verstevigd met platte stalen steunen
Kleur:
RAL 5015 blauw
Kogelpottafels
Loopkogel-Ø 15 mm, draagvermogen 50 kg*, gegalvaniseerde behuizing, kogels van blank staal

Baanbreedte	Totale breedte	Kogelafstand	Kogel-Ø	Tafellengte 0,5 m	Tafellengte
mm	mm	mm	mm		
300	340	50	15	KT15.001	KT15.021
300	340	75	15	KT15.002	KT15.022
300	340	100	15	KT15.003	KT15.023
400	440	50	15	KT15.005	KT15.025
400	440	75	15	KT15.006	KT15.026
400	440	100	15	KT15.007	KT15.027
400	440	125	15	KT15.008	KT15.028
500	540	50	15	KT15.009	KT15.029
500	540	75	15	KT15.010	KT15.030
500	540	100	15	KT15.011	KT15.031
500	540	125	15	KT15.012	KT15.032
600	640	50	15	KT15.013	KT15.033
600	640	75	15	KT15.014	KT15.034
600	640	100	15	KT15.015	KT15.035
600	640	125	15	KT15.016	KT15.036
800	840	50	15	KT15.017	KT15.037
800	840	75	15	KT15.018	KT15.038
800	840	100	15	KT15.019	KT15.039
800	840	125	15	KT15.020	KT15.040

Kogelpottafels - frame U-profiel U40/80/40

Frame:
Met kogel-Ø 22 mm: U-profiel 40/80/40 x 3 mm staal, gegalvaniseerd
Tafelblad:
4 mm dik plaatstalen tafelblad omlijst en verstevigd met platte stalen steunen
Kleur:
RAL 5015 blauw
Kogelpottafels
Loopkogel-Ø 22 mm, draagvermogen 130 kg*, gegalvaniseerde behuizing, kogels van blank staal

Baanbreedte	Totale breedte	Kogelafstand	Kogel-Ø	Tafellengte	Tafellengte
mm	mm	mm	mm		
300	380	50	22	KT22.001	KT22.021
300	380	75	22	KT22.002	KT22.022
300	380	100	22	KT22.003	KT22.023
400	480	50	22	KT22.005	KT22.025
400	480	75	22	KT22.006	KT22.026
400	480	100	22	KT22.007	KT22.027
400	480	125	22	KT22.008	KT22.028
500	580	50	22	KT22.009	KT22.029
500	580	75	22	KT22.010	KT22.030
500	580	100	22	KT22.011	KT22.031
500	580	125	22	KT22.012	KT22.032
600	680	50	22	KT22.013	KT22.033
600	680	75	22	KT22.014	KT22.034
600	680	100	22	KT22.015	KT22.035
600	680	125	22	KT22.016	KT22.036
800	880	50	22	KT22.017	KT22.037
800	880	75	22	KT22.018	KT22.038
800	880	100	22	KT22.019	KT22.039
800	880	125	22	KT22.020	KT22.040

Opmerking: De gegevens over het draagvermogen hebben betrekking op de losse kogelpotwielen. Het benodigde draagvermogen voor het complete vlak. Geef een tabel op in uw verzoek.

Zijgeleider

Gegalvaniseerd C-profiel, 28 mm breed, aan leuningen in hoogte verstelbaar tot 100 mm.

Eenzijdig (met bochten naar buiten)

1 m	1,5 m	2 m	3 m	voor bochten 90°	voor bochten 45°
ZKS.101	ZKS.102	ZKS.103	ZKS.104	ZKS.002	ZKS.003

Beide kanten

1 m	1,5 m	2 m	3 m	voor bochten 90°	voor bochten 45°
ZKS.105	ZKS.106	ZKS.107	ZKS.108	ZKS.005	ZKS.006

Zijgeleider

Gegalvaniseerd U-profiel, 20/70/20x2 mm geleidingshoogte: 60 mm bij draagrollen - Ø 50 mm

Eenzijdig (met bochten naar buiten)

1 m	1,5 m	2 m	3 m	voor bochten 90°	voor bochten 45°
ZKS.109	ZKS.110	ZKS.111	ZKS.112	ZKS.008	ZKS.009

Beide kanten

1 m	1,5 m	2 m	3 m	voor bochten 90°	voor bochten 45°
ZKS.113	ZKS.114	ZKS.115	ZKS.116	ZKS.011	ZKS.012

Profielafdekking

Zwart kunststof profiel. Moet ter plaatse worden gemonteerd en indien nodig op lengte worden aangepast

Eenzijdig (met bochten naar buiten)

1 m	1,5 m	2 m	3 m
ZA.101	ZA.102	ZA.103	ZA.104

Beide kanten

1 m	1,5 m	2 m	3 m
ZA.201	ZA.202	ZA.203	ZA.204

Eindaanslag

Gegalvaniseerd plaatstaal vastgeschroefd aan het einde van de rail

Baanbreedte 200 mm	Baanbreedte 300 mm	Baanbreedte 400 mm	Baanbreedte 500 mm	Baanbreedte 600 mm	Baanbreedte 800 mm
ZE.001	ZE.002	ZE.003	ZE.004	ZE.005	ZE.006

Accessoires voor middelzware rollerbanen

Steunen (Accessoires voor kleine en lichte rollerbanen)

Voor stationaire constructie · vierkante kokersconstructie, inschuifbare insteekvoeten · kantelbaar draaischarnier voor het aanpassen van de helling van de rollerbaan · kleur RAL 5015 blauw

Bouwhoogte mm	Baanbreedte 200 mm	Baanbreedte 300 mm	Baanbreedte 400 mm	Baanbreedte 500 mm	Baanbreedte 600 mm	Baanbreedte 800 mm
275-340	ZKST.101	ZKST.107	ZKST.113	ZKST.119	ZKST.125	ZKST.131
330-395	ZKST.102	ZKST.108	ZKST.114	ZKST.120	ZKST.126	ZKST.132
390-570	ZKST.103	ZKST.109	ZKST.115	ZKST.121	ZKST.127	ZKST.133
550-850	ZKST.104	ZKST.110	ZKST.116	ZKST.122	ZKST.128	ZKST.134
680-1100	ZKST.105	ZKST.111	ZKST.117	ZKST.123	ZKST.129	ZKST.135
870-1350	ZKST.106	ZKST.112	ZKST.118	ZKST.124	ZKST.130	ZKST.136

Zijgeleider

Gegalvaniseerd U-profiel, 40/80/40 x 3 mm geleidingshoogte: 75 mm bij draagrollen - Ø 50 mm

Eenzijdig (met bochten naar buiten)

1 m	2 m	3 m	voor bochten 90°	voor bochten 45°
ZMRS.101	ZMRS.102	ZMRS.103	ZMRS.002	ZMRS.003

Beide kanten

1 m	2 m	3 m	voor bochten 90°	voor bochten 45°
ZMRS.104	ZMRS.105	ZMRS.106	ZMRS.005	ZMRS.006

Eindaanslag

Gegalvaniseerd plaatstaal vastgeschroefd aan het einde van de rail

Baanbreedte 300 mm	Baanbreedte 400 mm	Baanbreedte 500 mm	Baanbreedte 600 mm	Baanbreedte 700 mm	Baanbreedte 800 mm	Baanbreedte 900 mm	Baanbreedte 1000 mm
ZMRE.001	ZMRE.002	ZMRE.003	ZMRE.004	ZMRE.005	ZMRE.006	ZMRE.007	ZMRE.008

Steunen

Voor vaste installatie · vierkante kokerconstructie (40 x 40 x 2 mm), inschuifbare insteekvoeten · kantelbare draaischarnier voor het aanpassen van de helling van de rollerbaan · kleur RAL 5015 blauw

Bouwhoogte mm	Baanbreedte 300 mm	Baanbreedte 400 mm	Baanbreedte 500 mm	Baanbreedte 600 mm	Baanbreedte 700 mm	Baanbreedte 800 mm	Baanbreedte 900 mm	Baanbreedte 1000 mm
275 - 340	ZMRST.101	ZMRST.107	ZMRST.113	ZMRST.119	ZMRST.125	ZMRST.131	ZMRST.137	ZMRST.143
330 - 395	ZMRST.102	ZMRST.108	ZMRST.114	ZMRST.120	ZMRST.126	ZMRST.132	ZMRST.138	ZMRST.144
390 - 570	ZMRST.103	ZMRST.109	ZMRST.115	ZMRST.121	ZMRST.127	ZMRST.133	ZMRST.139	ZMRST.145
550 - 850	ZMRST.104	ZMRST.110	ZMRST.116	ZMRST.122	ZMRST.128	ZMRST.134	ZMRST.140	ZMRST.146
680 - 1100	ZMRST.105	ZMRST.111	ZMRST.117	ZMRST.123	ZMRST.129	ZMRST.135	ZMRST.141	ZMRST.147
870 - 1350	ZMRST.106	ZMRST.112	ZMRST.118	ZMRST.124	ZMRST.130	ZMRST.136	ZMRST.142	ZMRST.148



INDUSTRIE
HANDEL
LOGISTIEK
AUTO
BEURSBOUW
WINKELBOUW
GLAZENMAKER
RAAM- EN DEURCONSTRUCTIE
INTRALOGISTIEK
VERVOER
VAKMANSCHAP
VERBOUWING
OPSLAG

Transporthulpmiddelen zijn belangrijke hulpmiddelen bij elk transport. Deze praktische hulpjes worden overal gebruikt waar volumineuze en zware voorwerpen moeten worden vervoerd. Met hun handige en functionele eigenschappen maken ze het transport ongecompliceerd en energiebesparend.
Dekens en matten worden gebruikt om gevoelige goederen en oppervlakken te beschermen. Wat alle transporthulpmiddelen gemeen hebben, is dat ze gemakkelijk mee te nemen zijn en onmiddellijk klaar voor gebruik.

ONZE
INPAKDEKENS
HANDWERKMATTEN
TRANSPORTWIELEN EN HEFWAGENS
MULTIFUNCTIONELE WIELEN
TRANSPORT HULPMIDDELEN
PANEEL KLEMWAGENS
LIJST MET ARTIKELNUMMERS

TRANSPORT HULPMIDDELEN

PAKDEKENS MAKEN ELK TRANSPORT VEILIG

Pakdekens, verhuis- of meubeldekens bieden ideale bescherming en tussenvulling voor elk transport en voor elke verhuizing, vooral voor professionele verhuisbedrijven. Vooral voor breekbare goederen zoals spiegels of schilderijen, meubels met gevoelige oppervlakken of instrumenten zoals piano's zijn de beschermingsdekens ideaal. Ze zijn ook geschikt voor opslag, transport in de auto en opslag in de kelder of op zolder. De herbruikbare dekens hebben een goede milieubalans doordat ze gemaakt zijn van gerecycled materiaal.

Verpakkingsdeken

Afmetingen mm	gr/qm	PU [stuks]	
1500 x 2000	330	25	BERLIN
1500 x 2500	350	20	KIEL.SO

Handwerkmat

Antislipfolie, ong. 40 my, met beschermvlies

Afmetingen m	gr/qm	PU [stuks]	
10x1	180	12	HWM.180-10
25x1	180	4	HWM.180-25
50x1	180	2	HWM.180-50
10x1	220	12	HANDW.MATTE.10
25x1	220	4	HANDWERKERMATTE
50x1	220	2	HANDW.MATTE.50
25x1	280	4	HWM.280-25
50x1	280	2	HWM.280-50

Beschermfolie / Transportroller en lifter

150 kg

Handwerkmat
Wit Bovenzijde PE-folie, onderzijde polyestervlies met in water oplosbare lijm

Afmetingen		PU [stuks]	
m	gr/qm		
25 x 1	160	4	HWM.W.160-25

Dekvlies voor bescherming tijdens alle werkzaamheden. Het scheurvaste, zachte textielvlies is aan de onderzijde voorzien van een antislipfolie en kan niet alleen dempen, maar ook beschermen tegen stof, vaste stoffen en vloeistoffen zoals verf of behanglijm. De folie biedt een uitstekende bescherming voor vloeren, trappen, vensterbanken, leuningen en nog veel meer.

Lifter
Van staal, gepoedercoat, met 4 kunststofwielen, hard

kg	
150	Lifter

Transportwagen
Van kunststof, met 8 kunststofwielen, hard, draaiend steunvlak, 4 stuks per set

	Plaatgrootte			
mm	mm	kg	mm	
26	103x78	150/Set	31	Transportroller

Transportgoederen met de hendel van de lifter optillen en het wiel plaatsen

Transportwagen / Universeel rolplatform

Transportwagen blauw

Thermoplastisch wiel

Voor dozen 60x40 cm met thermoplastische wielen, grijs

	Plaatgrootte			PU [stuks]	
mm	mm	kg	mm		
100	612x417	250	170	2/4	T.-ROLLER.1B

Transportwagen grijs

Thermoplastisch wiel

Voor dozen 60x40 cm met thermoplastische wielen, grijs

	Plaatgrootte			PU [stuks]	
mm	mm	kg	mm		
100	612x417	250	170	2/4	T.-ROLLER.1G

Transportwagen rood

Thermoplastisch wiel

Voor dozen 60x40 cm met thermoplastische wielen, grijs

	Plaatgrootte			PU [stuks]	
mm	mm	kg	mm		
100	612x417	250	170	2/4	T.-ROLLER.1R

Universeel rolplatform, koppelbaar

Thermoplastisch wiel

	Plaatgrootte			PU [stuks]	
mm	mm	kg	mm		
75	600x400	150	123	2	A.-ROLLER.950

Kunststof
met polyurethaan wielen, blauw

Universeel rolplatform

150 – 350 kg

Universeel rolplatform
Kunststof wiel Hoogwaardig houten oppervlak, verzonken handgrepen

mm	Plaatgrootte mm	kg	mm	PU [stuks]	
75	350x600	150	112	8	A.-ROLLER.350

Universeel rolplatform
Thermoplastisch wiel MDF, gecoat met thermoplastische wielen, grijs

mm	Plaatgrootte mm	kg	mm	PU [stuks]	
75	290x580	200	113	8	A.-ROLLER.085

Universeel rolplatform
Kunststof wiel van 7- tot 9-voudig verlijmd multiplex met genopte antisliplaag, Kleur grijs

mm	Plaatgrootte mm	kg	mm	PU [stuks]	
100	300x600	350	141	2/4	A.-ROLLER.100
100	350x600	500	145	2/4	A.-ROLLER.300
125	500x600	600	165	2	A.-ROLLER.500

Universeel rolplatform
Rubber wiel van 7- tot 9-voudig verlijmd multiplex met genopte antisliplaag, Kleur grijs

mm	Plaatgrootte mm	kg	mm	PU [stuks]	
100	300x600	250	140	2/4	A.-ROLLER.200
100	350x600	250	145	2/4	A.-ROLLER.400
125	500x600	350	165	2	A.-ROLLER.600
125	600x800	350	165		A.-ROLLER.700

Universeel rolplatform
Thermoplastisch wiel van 7- tot 9-voudig verlijmd multiplex met genopte antisliplaag, Kleur rood

mm	Plaatgrootte mm	kg	mm	PU [stuks]	
100	350x600	330	145	2/4	A.-ROLLER.850

Beschikbare variant: Band in verschillende kleuren

Transportkar
Thermoplastisch wiel

mm	Plateau grootte mm	kg	Afmetingen uitgeklapt mm	Afmetingen ingeklapt mm	Materiaal van het plateau	
125	395x281	70	1000x395x415	635x395x52	Aluminium	TPK.070

Inklapbare trolley

mm	Plaatgrootte mm	kg	mm	Afmetingen uitgeklapt mm	Afmetingen ingeklapt mm	
100	653x415	150	183	653x415x920	653x415x85	TWG.150

VOOR HET TRANSPORT VAN PLATTE GOEDEREN

Transporteert omvangrijke en zware panelen. Waar normaal gesproken twee personen nodig zijn, kunnen platte goederen nu door één persoon probleemloos worden verplaatst.
De panelenklemwagen houdt ook grote voorwerpen veilig vast dankzij zijn eigen gewicht. Beide klembekken zijn met een scharnier met elkaar verbonden.
Als de wagen beladen is, drukt het gewicht van de transportgoederen op het scharnier en sluiten de bekken automatisch. De met rubber beklede bekken fixeren voorzichtig.

Paneelklemwagen, type 2 en 3 met luchtwiel

Gepoedercoat · rubber inzetstuk

mm	Klembreedte mm	kg	
260	0-110	170	PLATTENWAGEN.2L
260	70-160	170	PLATTENWAGEN.3L

Paneelklemwagen, type 2 en 3 met rubber wiel

Gepoedercoat · rubber inzetstuk

mm	Klembreedte mm	kg	
200	0-110	200	PLATTENWAGEN.2G
200	70-160	200	PLATTENWAGEN.3G

Paneelklemwagen, type 2 en 3 met polyurethaan wiel

Gepoedercoat · rubber inzetstuk

mm	Klembreedte mm	kg	
250	0-110	120	PLATTENWAGEN.2K
250	70-160	120	PLATTENWAGEN.3K

	Pagina
9.229.020	67
00K085-85-20	41
360.001-003	214
405.000 - 003	213
406.000 - 003	213
410.000 - 004	214
411.000 - 004	214
412.001 - 004	214
415.000 - 004	213
416.000 - 004	213
417.000 - 004	214
418.000 - 004	214
421.000 - 004	215
422.000 - 004	215
423.000 - 004	215
424.000 - 004	215
A.-ROLLER.085	261
A.-ROLLER.100 - 500	261
A.-ROLLER.350 - 700	261
A.-ROLLER.850	261
A.-ROLLER.950	260
A15.060 - 140	34
A200.A80.050 - 080	72
A210.A80.050 - 080	72
A220.A80.050 - 080	72
A25.060 - 140	34
A30.040 - 080	34
A300.A73.050 - 075	73
A300.A80.051 - 100	94
A300.A85.051 - 100	94
A300.A89.051 - 100	94
A300.A90.051 - 100	94
A301.A80.050 - 100	95
A301.A85.050 - 100	95
A301.A89.050 - 100	95
A301.A90.050 - 100	95
A304.A80.050 - 100	98
A304.A85.050 - 100	98
A304.A89.050 - 100	99
A304.A90.050 - 100	99
A310.A80.051 - 100	94
A310.A85.051 - 100	94
A310.A89.051 - 100	94
A310.A90.051 - 100	94
A320.A73.050 - 075	73
A320.A80.051 - 100	94
A320.A85.051 - 100	94
A320.A89.051 - 100	94
A320.A90.051 - 100	94
A321.A80.050 - 100	95
A321.A85.050 - 100	95
A321.A89.050 - 100	95
A321.A90.050 - 100	95
A324.A80.050 - 100	98
A324.A85.050 - 100	98
A324.A89.050 - 100	99
A324.A90.050 - 100	99
A35.040 - 079	34
A59.050 - 080	38
A60.048	38
A600.C10.035 - 050	147
A601.C10.035 - 050	147
A610.C10.035	147
A620.C10.035 - 050	147
A621.C10.035 - 050	147
A65.048 - 049	38
A70.130 - 210	35
A75.050 - 075	35
A75.146 - 165	35
A76.063 - 125	35

	Pagina
A78.100	67
A80.025 - 151	36
A80.050.SO	38
A800.A73.050 - 075	73
A800.A85.051.03 - 075.03	96
A800.A85.051.04 - 075.04	96
A800.A85.051.05 - 075.05	96
A800.A85.051.06 - 075.06	96
A801.A85.051.03 - 075.03	97
A801.A85.051.04 - 075.04	97
A801.A85.051.05 - 075.05	97
A801.A85.051.06 - 075.06	97
A801.B93.060 - 100	196
A801.C10.036 - 051	197
A810.A85.051.03 - 075.03	96
A810.A85.051.04 - 075.04	96
A810.A85.051.05 - 075.05	96
A810.A85.051.06 - 075.06	96
A820.A73.050 - 075	73
A820.A85.051.03 - 075.03	96
A820.A85.051.04 - 075.04	96
A820.A85.051.05 - 075.05	96
A820.A85.051.06 - 075.06	96
A821.A85.051.03 - 075.03	97
A821.A85.051.04 - 075.04	97
A821.A85.051.05 - 075.05	97
A821.A85.051.06 - 075.06	97
A85.051 - 151	36
A85.051.F003 - 076.F003	37
A85.051.F004 - 076.F004	37
A85.051.F005 - 076.F005	37
A85.051.F006 - 076.F006	37
A85.084 - 252	46
A86.100 - 151	39
A88.125 - 250	39
A89.050 - 126	36
A90.030 - A90.100	39
A90.058 - 206	40
A90.209.BEF	199
Achsmat.C.BO20 - BO25	64
Achsmat.F.BO20 - BO25	64
Achsmat.H.BO20 - BO25	64
ALZ	144
ALZ.K	144
B10.065 - 251	40
B100.A80.050 - 075	100
B100.A85.050 - 075	100
B100.A89.050 - 075	100
B100.A90.051 - 075	100
B101.A80.050 - 075	101
B101.A85.050 - 075	101
B101.A89.050 - 075	101
B101.A90.051 - 075	101
B120.A80.050 - 075	100
B120.A85.050 - 075	100
B120.A89.050 - 075	100
B120.A90.051 - 075	100
B121.A80.050 - 075	101
B121.A85.050 - 075	101
B121.A89.050 - 075	101
B121.A90.051 - 075	101
B14.101 - 201	40
B15.063 - 302	41
B15.075	55
B16.100 - 402	41
B21.081 - 201	42
B22.081 - 200	42
B24.201	42
B26.081 - 201	44
B27.101 - 201	45

	Pagina
B28.101 - 201	45
B30.081 - 203	44
B31.081 - 201	44
B32.061 - 201	43
B33.080 - 200	43
B34.080 - 200	43
B36.061 - 201	43
B38.080 - 200	45
B39.080 - 200	45
B40.080 - 403	48
B40.081	49
B40.150.SO1	199
B40.402	49
B43.081 - 251	46
B44.081 - 251	46
B44.081.F002 - 201.F002	47
B44.081.F003 - 201.F003	47
B44.081.F004 - 201.F004	47
B44.081.F005 - 201.F005	47
B44.081.F006 - 201.F006	46
B45.080 - 250	48
B46.080 - 200	48
B50.200	49
B51.260 - 401	50
B51.400	50
B52.260 - 401	50
B52.400	50
B55.080 - 400	51
B56.080 - 200	51
B58.080 - 200	51
B60.100 - 200	52
B61.080 - 200	52
B62.081 - 201	52
B67.081 - 201	52
B80.100 - 300	53
B800.A73.050 - 075	104
B800.A76.077	104
B800.A85.050.03 - 075	102
B800.A85.050.04 - 075	102
B800.A85.050.05 - 075	102
B800.A85.050.06 - 075	102
B801.A73.050 - 075	105
B801.A76.077	105
B801.A85.050.03 - 075	103
B801.A85.050.04 - 075	103
B801.A85.050.05 - 075	103
B801.A85.050.06 - 075	103
B81.100 - 401	53
B820.A73.050 - 075	104
B820.A76.077	104
B820.A85.050.03 - 075	102
B820.A85.050.04 - 075	102
B820.A85.050.05 - 075	102
B820.A85.050.06 - 075	102
B821.A73.050 - 075	105
B821.A76.077	105
B821.A85.050.03 - 075	103
B821.A85.050.04 - 075	103
B821.A85.050.05 - 075	103
B821.A85.050.06 - 075	103
B83.100 - 200	53
B90.080 - 251	57
B92.080 - 250	56
B93.100	44
BERLIN	258
BR1.K - 3K	248
BR1.L - 3.L	248
BS-eTec	180
BT124 - 133	247
BT124.G - 133G	247

Artikelnummers informatie

	Pagina
BT124.R - 133R	247
BTX	247
BTX.G	247
BTX.R	247
BTX50 - 52	246
C10.035 - 050	54
C10.081 - 406	57
C100.A80.081 - 151	106
C100.A85.081 - 151	106
C100.A86.127	106
C100.A89.080 - 150	106
C101.A80.081 - 151	107
C101.A85.081 - 151	107
C101.A86.127	107
C101.A89.080 - 150	107
C102.A80.102 - 102	108
C102.A85.081 - 151	108
C102.A89.080 - 150	108
C104.A80.102 - 102	109
C104.A85.081 - 151	109
C104.A89.080 - 150	109
C110.A80.081 - 151	106
C110.A85.081 - 151	106
C110.A86.127 - 128	106
C110.A89.080 - 150	106
C120.A80.081 - 151	106
C120.A85.081 - 151	106
C120.A89.080 - 150	106
C121.A80.081 - 151	107
C121.A85.081 - 151	107
C121.A86.127 - 128	107
C121.A89.080 - 150	107
C122.A80.102 - 102	108
C122.A85.081 - 151	108
C122.A89.080 - 150	108
C124.A80.102 - 102	109
C124.A85.081 - 151	109
C124.A89.080 - 150	109
C200.A80.060	106
C201.A80.060	107
C210.A80.060	106
C220.A80.060	106
C221.A80.060	107
C300.A81.076 - 126	110
C300.A82.076 - 126	110
C300.A89.076 - 126	110
C301.A81.076 - 126	111
C301.A82.076 - 126	111
C301.A89.076 - 126	111
C302.A81.101 - 126	112
C302.A82.101 - 126	112
C302.A89.101 - 126	112
C304.A81.101 - 126	113
C304.A82.101 - 126	113
C320.A81.076 - 126	110
C320.A82.076 - 126	110
C320.A89.076 - 126	110
C321.A81.076 - 126	111
C321.A82.076 - 126	111
C321.A89.076 - 126	111
C322.A81.101 - 126	112
C322.A82.101 - 126	112
C322.A89.101 - 126	112
C324.A81.101 - 126	113
C324.A82.101 - 126	113
C40.75.20 - 20A	55
C40.80.20 - 20A	55
C40.80.20B	55
C40.82.20A - 20K	55
C40.85.17C	55

	Pagina
C40.85.20	55
C40.85.20O	55
C40/82/70/73/20	55
C45.39	55
C45.82.20	55
C45.82.20B	55
C45.82.25C	55
C45.82A	55
C45.85.20A - 20B	55
C45.85.25	55
C45/82/70/73/20	55
C52.030 - 100	54
C65.051 - 200	58
C81.102 - 250	58
C90.201 - 405	60
C91.200 - 405	63
C91.262 - 400	63
C95.261 - 402	60
C97.410 - 460	59
CONTAINERPL..6 - 7	88
CR.DS	186
CRA.410.2000	186
CRA.540.3000	186
CRI.150.1800	185
CRI.250.3000	185
CRI.250.4000	185
CRI.250.5000	185
CRI.300.8500	186
D10.200 - 401	61
D15.185 - 401	61
D16.260 - 400	63
D16.261	63
D20.150	59
D20.151	59
D30.402	62
D30.403	62
D55.200 - 400	62
D55.200 - 403	62
D60.800	65
D65.800	65
D66.012 - 025	65
D67.012 - 025	65
D75.012 - 20	65
D80.057 - 175	91
D80.115 - 138	91
D81.306	90
D82.230	90
D84.330	90
D84.450	90
D85.162 - 302	90
E30.050	191
E30.051	191
E30.100 - 101	191
E31.013 - 024	209
E31.080 - 081	191
E32.015 - 045	210
E33.015 - 045	210
E34.015 - 030	210
E35.016 - 024	209
E36.015 - 030	210
E37.019 - 040	211
E38.019 - 025	211
E39.019 - 040	211
E45	70
E50.015 - 050	70
E51.025 - 050	70
F25.025 - 051	71
F26.025 - 051	71
F26.050.SO	190
F27.050.SO	190

	Pagina
F340.060 - 075	80
F340.061 - 076	80
F341.060 - 075	80
F341.061 - 076	80
F342.060 - 075	81
F342.061 - 076	81
F343.060 -075	81
F343.061 - 076	81
F350.075	87
F350.076	87
F351.075	87
F351.076	87
F352.075	87
F352.076	87
F353.075	87
F353.076	87
F362.060 - 075	78
F362.061 - 076	78
F363.060 - 075	78
F363.061 - 076	78
F380.060 - 075	86
F380.061 - 076	86
F381.060 - 075	86
F381.061 - 076	86
F382.060 - 075	86
F382.061 - 076	86
F383.060 - 075	86
F383.061 - 076	86
F390.038	76
F391.038	76
F392.038	76
F393.038	76
F400.075	82
F400.076	82
F401.075	82
F401.076	82
F410.075	84
F410.076	84
F411.075	84
F411.076	84
F420.075	83
F420.076	83
F421.075	83
F421.076	83
F430.075	85
F430.076	85
F431.075	85
F431.076	85
F50.040 - 050	71
F60.040 - 050	71
F73.025 - 026	78
F75.040.G08 - G10	75
F75.040.PL - 050.PL	74
F75.060.G10	79
F75.060.PL	79
F76.040.G08 - G10	75
F76.040.PL - 050.PL	74
F76.060.G10	79
F76.060.PL	79
F77.035 - 050	88
F85.040.G08 - G10	75
F85.040.PL - 050.PL	74
F86.040.G08 - G10	75
F86.040.PL - 050.PL	74
F87.035 - 050	88
G10.050/G45.010 - 011	77
G10.060/G45.010 - 011	77
G100.A80.052 - 127	152
G100.A90.052 - 127	152
G101.A80.052 - 127	153

	Pagina
G101.A90.052 - 127	153
G110.A80.052 - 127	152
G110.A90.052 - 127	152
G120.A80.052 - 127	152
G120.A90.052 - 127	152
G121.A80.052 - 127	153
G121.A90.052 - 127	153
G15.050/G45.010 - 011	77
G15.060/G45.010 - 011	77
G85.052 - 065	89
G85.120	89
G86.120	89
G87.052 - 065	89
G92.22.1	91
G92.22.2	91
G93.22.1	91
G93.22.2	91
H100.A90.080 - 200	154
H100.B21.080 - 200	193
H100.B22.081 - 200	193
H100.B22.100	193
H100.B24.101	193
H100.B26.081 - 201	156
H100.B28.100 - 200	156
H100.B32.081 - 201	154
H100.B43.081 - 201	154
H100.B71.080 - 200	156
H101.A90.080 - 200	155
H101.B26.081 - 201	157
H101.B28.100 - 200	157
H101.B32.081 - 201	155
H101.B43.081 - 201	155
H101.B71.080 - 200	157
H110.A90.080 - 200	154
H110.B21.080 - 200	193
H110.B22.081 - 200	193
H110.B22.100	193
H110.B24.101	193
H110.B26.081 - 201	156
H110.B28.100 - 200	156
H110.B32.081 - 201	154
H110.B43.081 - 201	154
H110.B71.080 - 200	156
H120.A90.080 - 200	154
H120.B21.080 - 200	193
H120.B22.081 - 200	193
H120.B22.100	193
H120.B24.101	193
H120.B26.081 - 201	156
H120.B28.100 - 200	156
H120.B32.081 - 201	154
H120.B43.081 - 200	154
H120.B71.080 - 200	156
H121.A90.080 - 200	155
H121.B26.081 - 201	157
H121.B28.100 - 200	157
H121.B32.081 - 201	155
H121.B43.081 - 201	155
H121.B71.080 - 200	157
HANDW.MATTE.10	258
HANDW.MATTE.50	258
HANDWERKERMATTE	258
HS100.A90.101 - 204	158
HS100.B14.101 - 204	158
HS100.B27.101 - 202	159
HS100.B28.101 - 202	158
HS100.B71.100 - 200	159
HS110.A90.101 - 204	158
HS110.B14.101 - 204	158
HS110.B27.101 - 202	159

	Pagina
HS110.B28.101 - 202	158
HS110.B71.100 - 200	159
HS120.A90.101 - 204	158
HS120.B14.101 - 204	158
HS120.B27.101 - 202	159
HS120.B28.101 - 202	158
HS120.B71.100 - 200	159
HWM.180-10 - 50	258
HWM.280-25 - 50	258
HWM.W.160-25	259
K100 - 111	242
K120 - 121	243
K130 - 131	244
K140 - 141	244
KIEL.SO	258
KLEMME	198
KLEMME.2	198
KT15.001 - 040	253
KT22.001 - 040	253
L101.A85.082- 250	129
L101.B10.080 - 200	117
L101.B30.081 - 202	119
L101.B31.080 - 201	119
L101.B33.080 - 202	123
L101.B34.080 - 200	121
L101.B36.080 - 201	121
L101.B39.080 - 200	123
L101.B40.080 - 200	127
L101.B43.081- 250	129
L101.B44.081- 250	129
L101.B45.080 - 200	127
L101.B46.080 - 200	127
L101.B55.080 - 200	125
L101.B56.080 - 200	125
L101.B58.080 - 200	125
L121.A85.082- 250	129
L121.B10.080 - 200	117
L121.B30.081 - 202	119
L121.B31.080 - 201	119
L121.B33.080 - 202	123
L121.B34.080 - 200	121
L121.B36.080 - 201	121
L121.B39.080 - 200	123
L121.B40.080 - 200	127
L121.B43.081- 250	129
L121.B44.081- 250	129
L121.B45.080 - 200	127
L121.B46.080 - 200	127
L121.B55.080 - 200	125
L121.B56.080 - 200	125
L121.B58.080 - 200	125
L300.A85.100	142
L300.B15.100	143
L300.B61.100	142
L300.B62.100	142
L300.B67.100	142
L300.B80.100	143
L300.B90.100	143
L320.A85.100	142
L320.B15.100	143
L320.B61.100	142
L320.B62.100	142
L320.B67.100	142
L320.B80.100	143
L320.B90.100	143
L400.A85.082- 250	128
L400.A90.058	116
L400.B10.080 - 250	116
L400.B10.100SO	145
L400.B10.100SO1	145

	Pagina
L400.B15.081 - 201	116
L400.B21.080 - 200	192
L400.B22.080 - 200	192
L400.B22.100	192
L400.B24.101	192
L400.B30.081 - 202	118
L400.B31.080 - 201	118
L400.B33.080 - 200	122
L400.B34.080 - 200	120
L400.B36.080 - 201	120
L400.B39.080 - 200	122
L400.B40.080 - 200	126
L400.B43.081- 250	128
L400.B44.081- 250	128
L400.B45.080 - 200	126
L400.B46.080 - 200	126
L400.B55.081 - 280	124
L400.B56.080 - 200	124
L400.B58.080 - 200	124
L400.B60.100 - 200	132
L400.B62.081 - 201	132
L400.B67.080 - 200	132
L400.B80.100 - 251	133
L400.B83.100 - 200	133
L400.B90.080 - 202	135
L400.B92.080 - 250	134
L400.C10.080 - 202	135
L400.C90.200 - 261	136
L400.C91.200 - 262	136
L410.A85.082- 250	128
L410.A90.058	116
L410.B10.080 - 250	116
L410.B15.081 - 201	116
L410.B15.081 - 201	116
L410.B21.080 - 200	192
L410.B22.080 - 200	192
L410.B22.100	192
L410.B24.101	192
L410.B30.081 - 202	118
L410.B31.080 - 201	118
L410.B33.080 - 200	122
L410.B34.080 - 200	120
L410.B36.080 - 201	120
L410.B39.080 - 200	122
L410.B40.080 - 200	126
L410.B43.081- 250	128
L410.B44.081- 250	128
L410.B45.080 - 200	126
L410.B46.080 - 200	126
L410.B55.081 - 280	124
L410.B56.080 - 200	124
L410.B58.080 - 200	124
L410.B60.100 - 200	132
L410.B61.101 - 200	132
L410.B62.081 - 201	132
L410.B67.080 - 200	132
L410.B80.100 - 251	133
L410.B83.100- 200	133
L410.B90.080 - 202	135
L410.B92.080 - 250	134
L410.C10.080 - 202	135
L410.C90.200 - 261	136
L410.C91.200 - 262	136
L420.A85.082- 250	128
L420.B10.080 - 250	116
L420.B10.FUSS	198
L420.B15.081 - 201	116
L420.B21.080 - 200	192
L420.B22.080 - 200	192
L420.B22.100	192

Artikelnummers informatie

	Pagina
L420.B24.101	192
L420.B30.081 - 202	118
L420.B31.080 - 201	118
L420.B33.080 - 200	122
L420.B34.080 - 200	120
L420.B36.080 - 201	120
L420.B39.080 - 200	122
L420.B40.080 - 200	126
L420.B40.FUSS	198
L420.B43.081- 250	128
L420.B44.081- 250	128
L420.B45.080 - 200	126
L420.B46.080 - 200	126
L420.B55.081 - 280	124
L420.B56.080 - 200	124
L420.B58.080 - 200	124
L420.B60.100 - 200	132
L420.B62.081 - 201	132
L420.B67.080 - 200	132
L420.B80.100 - 251	133
L420.B83.100- 200	133
L420.B90.080 - 202	135
L420.B92.080 - 250	134
L420.C10.080 - 202	135
L420.C90.200 - 261	136
L420.C91.200 - 262	136
L440.B10.150 - 200	138
L440.B15.151 - 201	138
L440.B36.151 - 201	138
L440.B44.161 - 201	139
L440.B55.161 - 201	139
L440.B60.160 - 200	139
L440.B62.160 - 200	139
L440.B67.160 - 200	140
L440.B80.160 - 200	140
L440.B90.160 - 200	140
L440.B92.160 - 200	140
L500.B61.101 - 200	132
L520.B61.101 - 200	132
L600.B15.126 - 202	166
L600.B15.127 - 251	166
L600.B16.125 - 200	166
L600.B38.125 - 200	167
L600.B80.125 - 250	168
L600.B83.125 - 200	168
L600.B90.125 - 250	167
L600.B92.125 - 250	167
L600.C10.125 - 250	168
L610.B15.126 - 202	166
L610.B15.127 - 251	166
L610.B16.125 - 200	166
L610.B38.125 - 200	167
L610.B80.125 - 250	168
L610.B83.125 - 200	168
L610.B90.125 - 250	167
L610.B92.125 - 250	167
L610.C10.125 - 250	168
L620.B15.126 - 202	166
L620.B15.127 - 251	166
L620.B16.125 - 200	166
L620.B38.125 - 200	167
L620.B80.125 - 250	168
L620.B83.125 - 200	168
L620.B90.125 - 250	167
L620.B92.125 - 250	167
L620.C10.125 - 250	168
L800.B44.081- 126	131
L800.B44.081.02- 126	130
L800.B44.081.03 - 126	130
L800.B44.081.04- 126	130

	Pagina
L800.B44.081.05- 126	131
L800.B44.081.06- 126	131
L800.B93.100	196
L801.B44.081.06 - 126.06	197
L810.B44.081- 126	131
L810.B44.081.02- 126	130
L810.B44.081.03- 126	130
L810.B44.081.04- 126	130
L810.B44.081.05- 126	131
L810.B44.081.06- 126	131
L810.B93.100	196
L820.B44.081- 126	131
L820.B44.081.02- 126	130
L820.B44.081.03- 126	130
L820.B44.081.04- 126	130
L820.B44.081.05- 126	131
L820.B44.081.06- 126	131
L821.B44.081.06 - 126.06	197
L830.B93.100	196
LB500.B10.100 - 126	116
LB500.B30.100 - 125	118
LB500.B31.100 - 126	118
LB500.B33.100 - 125	122
LB500.B80.125	133
LB500.B83.125	133
LB500.B90.100 - 125	135
LB500.C10.100 - 125	135
LB510.B10.100 - 126	116
LB510.B30.100 - 125	118
LB510.B31.100 - 126	118
LB510.B33.100 - 125	122
LB510.B80.125	133
LB510.B83.125	133
LB510.B90.100 - 125	135
LB510.C10.100 - 125	135
LB520.B10.100 - 126	116
LB520.B30.100 - 125	118
LB520.B31.100 - 126	118
LB520.B33.100 - 125	122
LB520.B80.125	133
LB520.B83.125	133
LB520.B90.100 - 125	135
LB520.C10.100 - 125	135
Lifter	259
LM400.B10.125 - 201	148
LM400.B15.125 - 200	148
LM400.B38.125 - 200	148
LM400.B90.150 - 200	149
LM400.C10.150 - 200	149
LM410.B10.125 - 201	148
LM410.B15.125 - 200	148
LM410.B38.125 - 200	148
LM410.B90.150 - 200	149
LM410.C10.150 - 200	149
LM420.B10.125 - 201	148
LM420.B15.125 - 200	148
LM420.B38.125 - 200	148
LM420.B90.150 - 200	149
LM420.C10.150 - 200	149
LRBK.001 - 108	251
LRBK.K001 - 070	251
LS400.B10.125	116
LS400.B80.125	133
LS400.B83.125	133
LS400.B90.125	135
LS400.C10.125	135
LS410.B10.125	116
LS410.B80.125	133
LS410.B83.125	133
LS410.B90.125	135

	Pagina
LS410.C10.125	135
LS420.B10.125	116
LS420.B80.125	133
LS420.B83.125	133
LS420.B90.125	135
LS420.C10.125	135
LSS400.B10.125	116
LSS400.B15.126	116
LSS400.B60.125	132
LSS400.B61.125	132
LSS400.B80.125	133
LSS400.B83.125	133
LSS400.B90.125	135
LSS400.C10.125	135
LSS410.B10.125	116
LSS410.B15.126	116
LSS410.B15.126	116
LSS410.B60.125	132
LSS410.B61.125	132
LSS410.B80.125	133
LSS410.B83.125	133
LSS410.B90.125	135
LSS410.C10.125	135
LSS420.B10.125	116
LSS420.B15.126	116
LSS420.B60.125	132
LSS420.B61.125	132
LSS420.B80.125	133
LSS420.B83.125	133
LSS420.B90.125	135
LSS420.C10.125	135
MR.001 - 096	252
MR.K001 - 063	252
N100.B10.081 - 251	162
N100.B15.080 - 204	162
N100.B15.103 - 203	162
N100.B38.100 - 200	163
N100.B60.125 - 200	164
N100.B61.125 - 200	164
N100.B80.101 - 251	165
N100.B81.100 - 253	165
N100.B83.100 - 200	165
N100.B90.081 - 252	163
N100.B92.125 - 250	163
N100.C10.083 - 251	164
N110.B10.081 - 251	162
N110.B15.080 - 204	162
N110.B15.103 - 203	162
N110.B38.100 - 200	163
N110.B60.125 - 200	164
N110.B61.125 - 200	164
N110.B80.101 - 251	165
N110.B81.100 - 253	165
N110.B83.100 - 200	165
N110.B90.081 - 252	163
N110.B92.125 - 250	163
N110.C10.083 - 251	164
N120.B10.081 - 251	162
N120.B15.080 - 204	162
N120.B15.128 - 203	162
N120.B38.125 - 200	163
N120.B60.125 - 200	164
N120.B61.125 - 200	164
N120.B80.125 - 251	165
N120.B81.125 - 253	165
N120.B83.125 - 200	165
N120.B90.081 - 252	163
N120.B92.125 - 250	163
N120.C10.101 - 251	164
P4171 - P4179	64

	Pagina
PLATTENWAGEN.2G - 3L	263
PRK.001 - 006	216
PRK.007 - 011	216
PRS.001 - 006	216
PRS.007 - 011	216
PV100 - 123	238
PV200 - 211	238
RFST	145
ROLLST..350 - 600	206
ROLLST..A	207
ROLLST..K	207
ROLLST..KOMBI	204
ROLLST..V	206
ROLLST..V.KU	205
ROLLST.KUGELTI.	204
RR100.B15.080 - 301	169
RR100.B16.100 - 401	169
RR100.B80.100 - 300	170
RR100.B81.100 - 401	170
RR100.B90.100 - 250	171
RR100.B92.080 - 250	171
RR100.C10.080 - 401	172
RR100.C81.100 - 250	173
RR110.B15.080 - 301	169
RR110.B16.100 - 401	169
RR110.B80.100 - 300	170
RR110.B81.100 - 401	170
RR110.B90.100 - 250	171
RR110.B92.080 - 250	171
RR110.C10.080 - 401	172
RR110.C65.101 - 253	173
RR110.C81.100 - 250	173
RR120.B15.080 - 301	169
RR120.B16.100 - 401	169
RR120.B80.100 - 300	170
RR120.B81.100 - 401	170
RR120.B90.100 - 250	171
RR120.B92.080 - 250	171
RR120.C10.080 - 401	172
RR120.C81.100 - 250	173
S100.B15.101 - 300	174
S100.B16.150 - 401	174
S100.B81.100 - 400	175
S100.C10.100 - 401	175
S110.B15.101 - 300	174
S110.B16.150 - 401	174
S110.B81.100 - 400	175
S110.C10.100 - 401	175
S120.B15.101 - 300	174
S120.B16.150 - 401	174
S120.B81.100 - 400	175
S120.C10.100 - 401	175
S20-F6-205-421	220
S30-F8-205-425	220
S40-F10-205-525	220
S50-F10-207-627	220
S51-A10-217-647	222
S51-F10-206-626	222
S55-A10-220-650	221
S55-F10-210-630	221
S56-F10-210-550	223
S60-A12-222-652	221
S61-A12-322-652	223
S63-A12-219-649	222
S80-A12-222-652	221
SBW.1060.E	182

	Pagina
SBW.1070.E	182
SBW.1280.E	182
STW.1060.E	182
STW.1070.E	183
STW.1280.E	183
T.-ROLLER.1B	260
T.-ROLLER.1G	260
T.-ROLLER.1R	260
T100.B80.125 - 200	176
T100.B81.125 - 200	176
T100.B90.125 - 200	177
T100.B92.125 - 200	177
T100.C10.125 - 200	177
T110.B80.125 - 200	176
T110.B81.125 - 200	176
T110.B90.125 - 200	177
T110.B92.125 - 200	177
T110.C10.125 - 200	177
T120.B80.125 - 200	176
T120.B81.125 - 200	176
T120.B90.125 - 200	177
T120.B92.125 - 200	177
T120.C10.125 - 200	177
T220.100 - 200	188
T240.100 - 150	188
TIW.1070.E	183
TIW.1280.E	183
TPK.070	262
TR118.C10.036.P1	194
TR250.B93.060.P1	194
TR250.B93.060.P2	194
TR250.B93.100.P1	194
TR250.B93.100.P2	194
TR250.C10.051.P1	194
TR250.C10.051.P2	194
TR300.B93.060.P1	195
TR300.B93.060.P2	195
TR300.B93.100.P1	195
TR300.B93.100.P2	195
TR300.C10.051.P1	195
TR300.C10.051.P2	195
Transportroller	259
TWG.150	262
W120.B15.075 - 080	188
W120.C10.075 - 080	188
W220.A90.040 - 075	189
W221.A90.040 - 075	189
W320.A90.050 - 075	189
W321.A90.050 - 075	189
W800.A76.075	190
X100.B15.058.MF	187
ZA.101 - 204	254
ZE.001 - 006	254
ZKS.002 - 012	254
ZKS.101 - 116	254
ZKST.101 - ZKST.136	255
ZMRS.002 - ZMRS.006	255
ZMRS.101 - 106	255
ZMRST.101 - 148	255
ZR100 - 117	67

Konijnenburg BV
Elektronstraat 19
1014 AP, Amsterdam
The Netherlands
Tel. +31 (0)20 682 1051
info@konijnenburg.nl
www.konijnenburg.nl