



# POLKADOTS



Dé trend  
van het  
moment



Je ziet de polka dot tegenwoordig overal. Van de grote modehuizen tot in de winkelstraat, van subtiele accenten tot echte statement stukken: stippen zijn helemaal terug.

En dat snappen we volledig. Polka dots zijn speels en vrouwelijk, tijdloos én verrassend veelzijdig. Ze tillen zelfs het eenvoudigste ontwerp net dat tikkeltje hoger.



Omdat we zelf ook meteen verliefd werden, verzamelden we onze favoriete looks, ideeën en patroontips in deze inspiratiegids. Zo kan je meteen zelf aan de slag.

Neem dus een kopje koffie, blader rustig door en laat je inspireren. Wie weet begin je vanavond nog aan je eigen polka dot project.

Liefs,  
Svenja & team Toverstof

## Onze polka dots selectie



Black polka dots



Big polka dots



Midnight polka dots



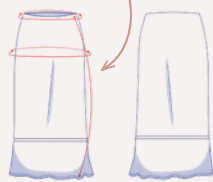
# De polka dots rok



Deze 'basic' outfit maak je zó.


Voor de rok heb je 2 opties:

1. Het Burda patroon 6818
2. Madeline van Fibre Mood



Liever iets oversized zoals deze **T-shirt**, dan is de Rafi van Wisj een mooie keuze.

Wil je zo'n wit exemplaar naaien, dan kan je gaan voor:  
Puur katoen tricot - wit



Voor de **T-shirt** kan je gaan voor:

1. Erica uit Fibre Mood Special 3
2. Het Teeto patroon van Toverstof (T-shirt box)

Uiteraard ook enkele stoftips:

- Adenau crochet
- Puur katoen tricot - zwart




# De polka dots jurk



Wat een elegante jurk!

Een kant-en-klaar patroon vonden we niet meteen, maar hiermee geraak je er wel.

Vertrek van de top [M2602 uit My Image 32](#) - de halslijn is dezelfde. Vanaf dat patroon voeg je zelf de rokdelen toe.



Elke jurk in een polka dot is er eentje om van weg te dromen. Wil je deze graag zelf naaien? Ga dan voor [Burda 6663](#) voor het bovenste deel van de jurk. Het rokgedeelte kan je gebruiken van [Burda 5802](#).



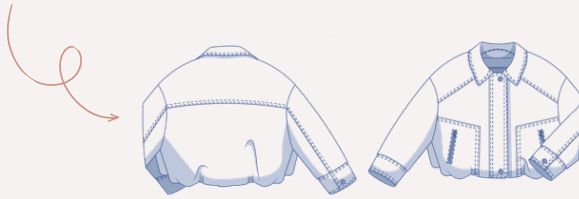
Toen we deze jurk zagen, wisten we meteen welk patroon erbij hoorde. De [Leighanne Dress van Seamwork](#) komt er ontzettend dicht bij. Je kunt het PDF-patroon eenvoudig downloaden via hun website en er helemaal je eigen polka dot droomjurk van maken.



# De polka dots co-ord set



Het **jasje** naai je met de Astrid jas uit Fibre Mood 37.



En hoe leuk en vrouwelijk is dit setje? Voor de top kies je **Burda 5995** of ken je onze **Amara** nog?

De **Joey\_short** van Wisj of het Lola patroon van Bel'etoile zijn dan weer geschikte patronen als je zo'n short zou willen maken.



Amara is ons eigen patroon en kan je gratis downloaden op onze site.

Wat de T-shirt betreft, daar kan je nog eens gaan kijken bij de rokken. Daar gaf ik je al enkele opties.

M2611 uit My Image 32 is perfect voor de short.

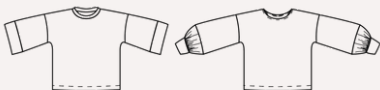
Co-ord wat? Een modieuze outfit die bestaat uit 2 of meer matchende kledingstukken waardoor je zonder nadenken een perfect gestylde look hebt.



# De polka dots top en broek



Wat een frisse zomer outfit. Wat heb je nodig: een leuke trui zoals de Laure van Bel'etoile.



En de Paula van Notches. Maak deze broek in een roze jeans en daar is je outfit.



Dé stoftip voor de roze broek

- Zomer jeans stretch - roze



De Lova blouse van La Maison Victor kan je gratis downloaden op de website van Libelle en is ideaal voor deze blouse. Alleen heeft de Lova geen pofmouw.



Zij heeft de juiste balans gevonden tussen 'stoer' en toch zeer 'vrouwelijk'.


De top kan je zelf maken door London uit Fibre Mood 29 te gebruiken.



Binnenkort brengt Notches het Tiki patroon uit - gelukkig maar want deze broek lijkt er sterk op.

Deze top

- Adenau crochet





# Alle patronen en stoffen op een rijtje

## Top en broek

- [Laure - Bel'etoile](#)
- [Paula - Notches](#)
- [Lova blouse - La Maison Victor](#)  
(gratis te downloaden)
- [London - Fibre Mood 29](#)
- [Tiki - Notches](#)

## Rok

- [Burda 6818](#)
- [Madeline - Fibre Mood](#)

## T-shirt

- [Erica - Fibre Mood Special 3](#)
- [Teeto - Toverstof](#)
- [Rafi - Wisj \(oversized\)](#)

## Co-ord set

- [Astrid jas - Fibre Mood 37](#)
- [Joey short - Wisj](#)
- [Lola patroon - Bel'etoile](#)
- [Burda 5995](#)
- [Amara - Toverstof](#) (gratis te downloaden)
- [M2611 - My Image 32](#)

## Jurk

- [Burda 6663 \(top\) + Burda 5802 \(rok\)](#)
- [M2602 - My Image 32](#)
- [Leighanne Dress - seamwork](#)




[Big polka dots](#)



[Black polka dots](#)



[Midnight polka dots](#)



[Adenau crochet](#)



[Puur katoen tricot  
- zwart en wit](#)



[Zomer jeans stretch - roze](#)

Zin gekregen? Al onze polka dot stoffen en bijhorende stoffen vind je nu terug in de webshop. We kunnen niet wachten om te zien wat jij ervan maakt.

[Bekijk de stoffen](#)