

IntelliCare™

Une conception plus intelligente. Une hygiène durable.

Protégez chaque instant.




Au service de l'alimentaire.

Consultez notre nouveau distributeur en réalité virtuelle. Téléchargez l'application Intellicare et visez le distributeur vers la droite.



 **23** millions de personnes touchées par des maladies d'origine alimentaire



Souvenez-vous de vous laver les mains



Parce que chaque moment compte



Soft Care Sensisept Nettoie et désinfecte les mains en une action

Saviez-vous qu'en travaillant dans le secteur de la restauration, vous devriez vous laver les mains toutes les 30 minutes?

Après avoir touché de la nourriture crue ou non préparée



Après avoir changé de vêtements



Avant et après manger



Après être allé aux toilettes/sanitaires



Après avoir manipulé de l'argent



Après avoir serré la main de quelqu'un d'autre



Après avoir fumé une cigarette



Après avoir touché le téléphone



Après avoir toussé





Soft Care Hygiène des mains Guide

Comment se nettoyer les mains

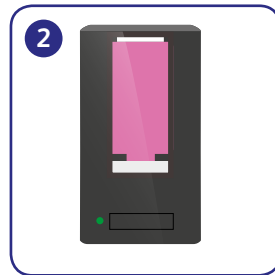


Durée de la procédure: 40-60 secondes

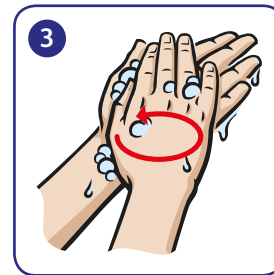
Suivre toutes les étapes illustrées



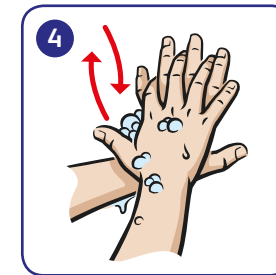
Se mouiller les mains



Appliquer assez de savon pour recouvrir toutes les surfaces des mains



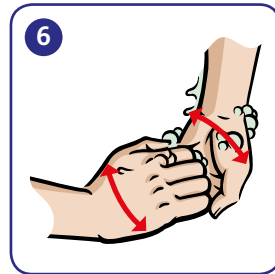
Frictionner vos mains, paume contre paume



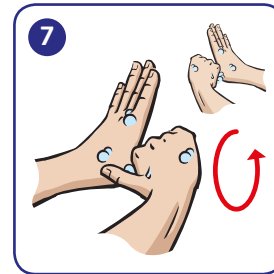
Frictionner le dos d'une de vos mains avec la paume de l'autre tout en entrelaçant vos doigts, puis vice-versa



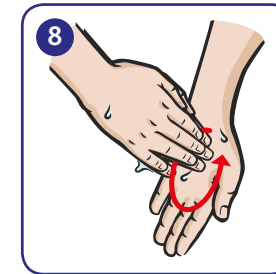
Frictionner paume contre paume avec les doigts entrelacés



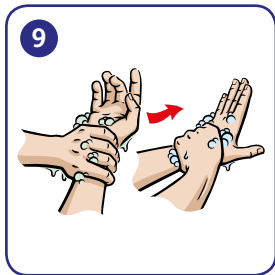
Frictionner le dos de vos doigts à l'aide de la paume de la main opposée en ayant vos doigts entrelacés



Effectuer des mouvements rotatif en frictionnant votre pouce gauche dans votre paume droite et vice-versa



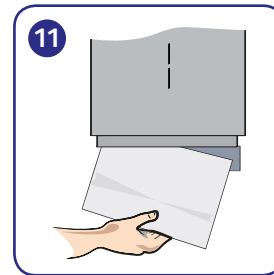
Frictionner le bout de vos doigts dans la paume opposée en faisant des mouvements rotatifs



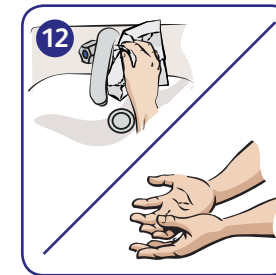
Frictionner chacun de vos poignets avec la main opposée



Rincer vos mains avec de l'eau



Sécher vos mains soigneusement à l'aide d'une serviette en papier



utiliser une serviette pour fermer le robinet

! Vos mains sont désormais propres!



IntelliCare™

Une conception plus intelligente. Une hygiène durable.

Protégez chaque instant.



Lavez-vous les mains pour éviter les infections

L'hygiène des mains est le moyen le plus important pour éviter les infections. Si nous nous lavons tous les mains, nous pourrions impacter significativement le taux d'infection



747 crash tous les 5 jours

40 MILLE

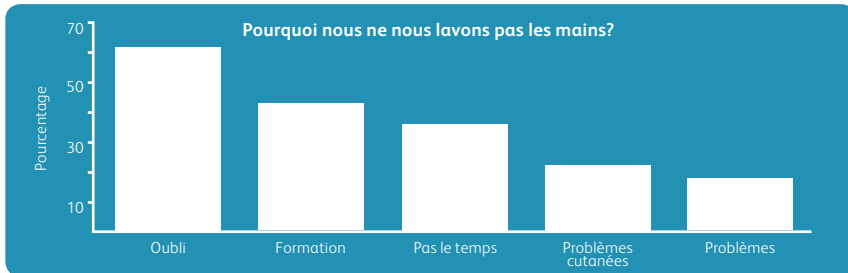
décès liés à des infections associés aux soins



IntelliCare™

Une conception plus intelligente. Une hygiène durable.

Jetez un oeil au nouveau distributeur IntelliCare en réalité virtuelle. Téléchargez l'application intellicare et visitez le distributeur ci-dessus.



SURE Instant Hand Sanitizer sans alcool est efficace contre les bactéries, champignons et virus. Fabriqué à partir de plante, formule non classée pour plus de sécurité.

Utiliser les rappels pour ne jamais oublier

Parce que chaque moment compte

Après avoir changé de vêtements



Avant de manger



Après manger



Après être allé aux toilettes/sanitaires



Après avoir manipulé de l'argent



Après avoir serré la main de quelqu'un d'autre



Après avoir fumé une cigarette



Après avoir touché un téléphone



Après avoir toussé





Soft Care Hygiène des mains Guide

Comment se frotter les mains

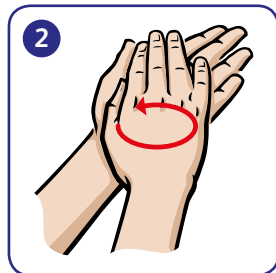


Durée de la procédure 20-30 secondes

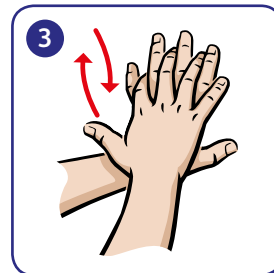
Suivre toutes les étapes illustrées



Appliquer 1 dose de savon afin de couvrir toutes les surfaces des mains



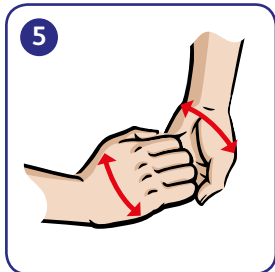
Frictionner vos mains, paume contre paume



Frictionner paume contre paume avec les doigts entrelacés



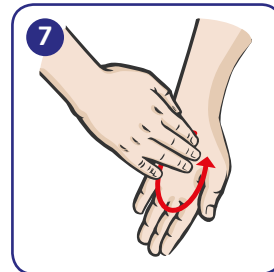
Frictionner le dos de vos doigts à l'aide de la paume de la main opposée en ayant vos doigts entrelacés



Frictionner le dos de vos doigts à l'aide de la paume de la main opposée en ayant vos doigts entrelacés



Effectuer des mouvements rotatif en frictionnant votre pouce gauche dans votre paume droite et vice-versa



Frictionner le bout de vos doigts dans la paume opposée en faisant des mouvements rotatifs



IntelliCare™

Une conception plus intelligente. Une hygiène durable.

Protégez chaque instant.



Lavez-vous les mains pour éviter les infections

L'hygiène des mains est le moyen le plus important pour éviter les infections. Si nous nous lavons tous les mains, nous pourrions impacter significativement le taux d'infection



6-14 Milliards de décès liés à des infections associées aux soins



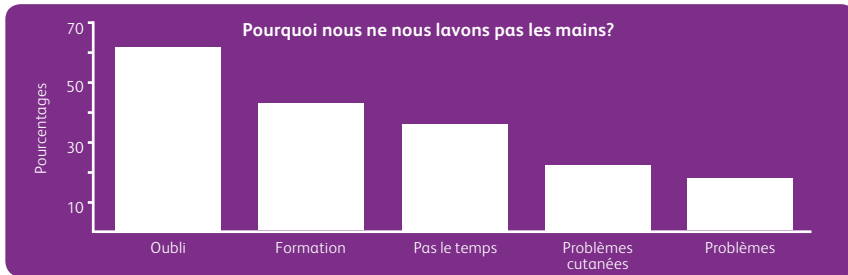
Des Millions De journées d'absence dans les établissements scolaires



IntelliCare™

Une conception plus intelligente. Une hygiène durable.

Jetez un oeil au nouveau distributeur IntelliCare en réalité virtuelle. Téléchargez l'application [intelligare](#) et visitez le distributeur ci-dessus.



SURE savon mains, SURE Désinfectant et SURE savon désinfectant sont également disponibles, contenant des actifs à base de plantes

Utiliser les rappels pour ne jamais oublier

Parce que chaque moment compte

Après avoir toussé



Après avoir changé de vêtements



Avant de manger



Après avoir mangé



Après être allé aux toilettes



Après avoir touché un téléphone



Après avoir serré la main de quelqu'un d'autre



Après avoir touché un téléphone



Après avoir fumé une cigarette





Soft Care®

Soft Care Hygiène des mains Guide

Comment se nettoyer les mains

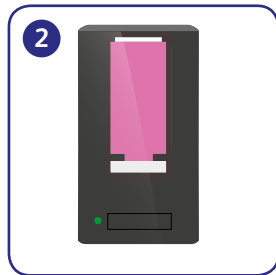


Durée de la procédure 40-60 secondes

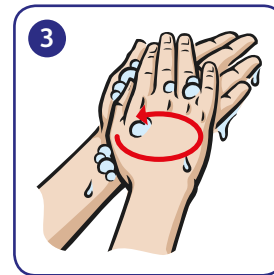
Suivre toutes les étapes illustrées



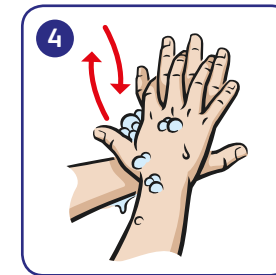
Se mouiller les mains



Appliquer assez de savon pour recouvrir toutes les surfaces des mains



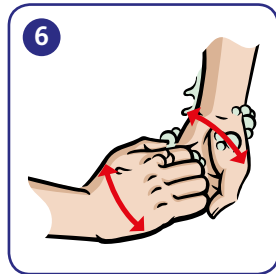
Frictionner vos mains, paume contre paume



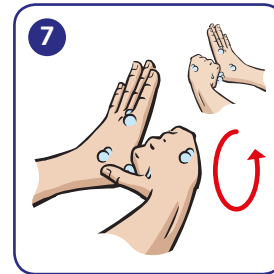
Frictionner le dos d'une de vos mains avec la paume de l'autre tout en entrelaçant vos doigts, puis vice-versa



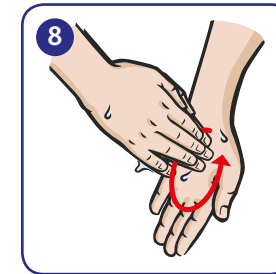
Frictionner paume contre paume avec les doigts entrelacés



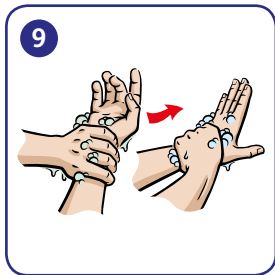
Frictionner le dos de vos doigts à l'aide de la paume de la main opposée en ayant vos doigts entrelacés



Effectuer des mouvements rotatif en frictionnant votre pouce gauche dans votre paume droite et vice-versa



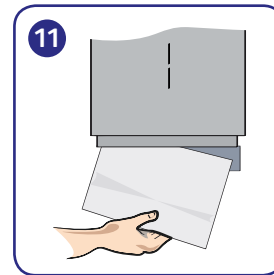
Frictionner le bout de vos doigts dans la paume opposée en faisant des mouvements rotatifs



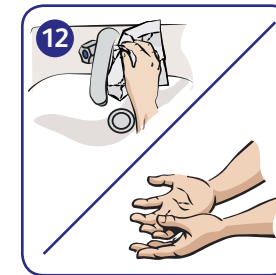
Frictionner chacun de vos poignets avec la main opposée



Rincer vos mains avec de l'eau



Sécher vos mains soigneusement à l'aide d'une serviette en papier



Utiliser une serviette pour fermer le robinet

! Vos mains sont désormais propres!