



Soft Care®



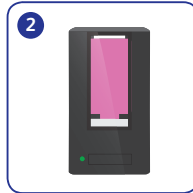
Duur van de gehele procedure: 40-60 sec

Instructiekaart Soft Care Handhygiëne

Hoe je je handen zou moeten wassen



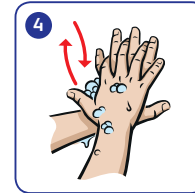
1 Maak je handen nat met water.



2 Pak genoeg zeep voor beide handen.



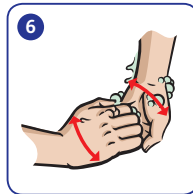
3 Wrijf je handen over elkaar.



4 Rechter palm over de linker palm waarbij je tussen de vingers wrijft en vice versa.



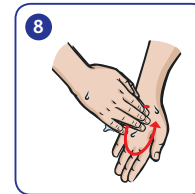
5 Handpalm op handpalm met de vingers verstrengeld.



6 Neem de achterkant van de vingers ook mee.



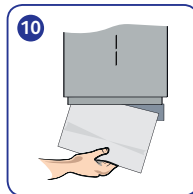
7 Wrijf rondjes over de linker duim met je rechterhand en vice versa.



8 Schrob in roterende beweging, achterwaarts en voorwaarts met gevouwen vingers over je linker handpalm en vice versa.



9 Spoel je handen met water.



10 Droog je handen grondig met 1 vel papier.



11 Gebruik het papier om de kraan uit te zetten.



12 Je handen zijn nu veilig.

www.diversey.com

© 2018 Diversey, Inc. All Rights Reserved. 72773 nl 09/18