



ArmaD Lock™

MONTAGE INSTRUCTIES



Inhoud verpakking ArmaD|Lock




1. Vijzen en onderplaten (plastiek/rubber)

2. ArmaDlock slot

3. Beschermende folie

4. 2 Sleutels + eigendomskaart

Materiaal nodig voor de installatie



1. Antiroestverf (niet meegeleverd)
2. Boormachine
3. Viltstift
4. Lintmeter

5. Boor Ø8
6. Trapboor
7. Cutter
8. Set dopsleutels, inbus-sleutels, schroevendraaiers

Beschikbare Boorsjablonen

- VW Transporter T5 Bouwjaar 2009-tot vandaag
- Citroën Berlingo II Bouwjaar 2008 - tot vandaag
- Renault Trafic II Bouwjaar 2001-2014
- Renault Trafic II Bouwjaar 2014 - tot vandaag
- Citroën Jumpy II Bouwjaar 2007 - tot vandaag
- Citroën Jumpy II Bouwjaar 2006 - tot vandaag
- Renault Master III Bouwjaar 2010 - tot vandaag
- Renault Kangoo II Bouwjaar 2008 - tot vandaag
- Mercedes Citan Bouwjaar 2013 - tot vandaag
- Fiat Doblo II Bouwjaar 2010 - tot vandaag



De verschillende stappen tijdens de installatie

Vóór de installatie:

Reinig de oppervlakte waar het sjabloon geplakt moet worden en het slot zal worden gemonteerd.


De verschillende stappen

1. Plaats het sjabloon dat overeen komt met het type voertuig
2. De op het sjabloon aangeduide gaten boren met Ø8
3. Bij sommige voertuigen is het nodig om aan de binnenkant een groter gat te maken met de trapboor om inbusschroeven te kunnen aanspannen



4. Na het boren van de gaten, breng antiroest aan

5. ArmaDLock voorbereiden door de M6 vijzen te bevestigen




6. Begin met de onderplaat en slothelft met cilinder te bevestigen op:

- Bij achterdeuren op de bewegende deur




Of bij zijdeur de onderplaat en slothelft met cilinder:



- Op het vaste gedeelte, naast de schuifdeur



7. Bevestig de onderplaat en de 2^e helft van de ArmaD Lock tegenover de vaste helft en schroef vast



8. Bevestig de beschermingsfolie om te beschermen tegen sleutelschade



9. Ga na of het slot degelijk werkt



ASSA ABLOY nv

Heide 9

1780 Wemmel

Tel: 02/247 99 41

www.assaabloy.be