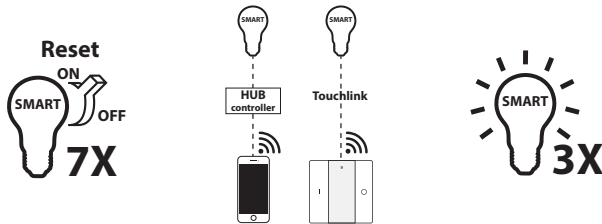


# Smart led filament lampen

<b>Wattage:</b>	5W	<b>Voltage:</b>	230V
<b>Kelvin:</b>	1800K tot 5000K	<b>Fitting:</b>	E27
<b>CRI:</b>	>80	<b>Dimbaar:</b>	Ja
<b>Lumen:</b>	300LM	<b>IP waarde:</b>	20
<b>Lichthoek:</b>	360°	<b>Levensduur:</b>	15000 uur
		<b>Garantie:</b>	2 jaar

De EcoDim smart LED filament lamp voor Zigbee is uitstekend dimbaar, heeft een mooi gekrulde filament en een door u zelf te bepalen lichtkleur. Deze lichtkleur is via uw smarthome systeem in te stellen van 1800K (extra warm) tot 5000K (koel wit). Daarnaast beschikt de lamp over Touchlink-ondersteuning waarmee eenvoudig draadloze schakelaars (welke tevens Touchlink ondersteunen) kunnen worden gekoppeld. De lampen zijn middels Amazon Alexa en Google Assistant ook via spraak te bedienen. Hierbij kan tussenkomst van een hub benodigd zijn wanneer u Google Assistant gebruikt.



1. Zet de lamp in totaal 7 keer aan / uit, vervolgens knippert het licht 6 keer en is de smart led lamp gereset. Indien u beschikt over de app, kunt u de app gebruiken om de smart led lamp te resetten.

2. Wanneer u de lamp inschakelt staat deze gelijk in koppelmodus. De lamp blijft ten alle tijden verbonden. Alleen wanneer u de lamp reset kan deze gekoppeld worden door andere apparaten.

3. Wanneer u succesvol verbonden bent met de lamp zal het lampje 3 keer knipperen.

## Werkt met:

- ✓ Amazon Alexa
- ✓ Google Home (via e.g. Hue Bridge)
- ✓ Philips Hue
- ✓ Homey
- ✓ Aduro Smart
- ✓ Trust Smart Home (KlikAanKlikUit)
- ✓ Futurehome
- ✓ Samsung SmartThings


Kijk voor meer informatie op [www.ecodim.nl](http://www.ecodim.nl)

# EcoDim®

## Handleiding | Manual | Handbuch

### SMART LED FILAMENT

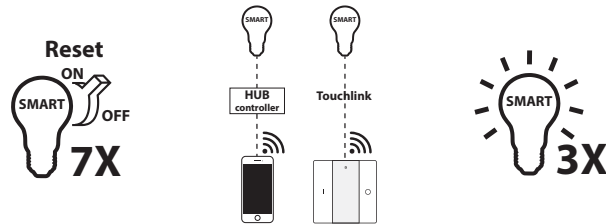
- BULB A60 E27 Smokey LED Filament
- RUSTIKA ST64 E27 Smokey LED Filament
- GLOBE G125 E27 Smokey LED Filament



## Smart led filament lamps

<b>Wattage:</b>	5W	<b>Voltage:</b>	230V
<b>Kelvin:</b>	1800K TO 5000K	<b>Fitting:</b>	E27
<b>CRI:</b>	>80	<b>Dimmable:</b>	Yes
<b>Lumen:</b>	300LM	<b>IP Rate:</b>	20
<b>Beam Angle:</b>	360°	<b>Lifetime:</b>	15000Hours
		<b>Guarantee:</b>	2 Years

The EcoDim smart LED filament bulb for Zigbee features excellent dimming properties, an attractive curly filament and a light colour of your choice. You can set the light colour from 1800K (extra warm) to 5000K (cool white) via your smart home system. The bulb also offers Touchlink support, making it easy to connect wireless switches (which also support Touchlink). In addition, the bulbs can be voice-operated using Amazon Alexa and Google Assistant. This may require a hub.



1. Switch the lamp on / off a total of 7 times, then the light flashes 6 times and the smart LED lamp is reset. If you have the app, you can use the app to reset the smart LED lamp.

2. When you switch on the lamp, it is immediately in pairing mode. The lamp remains connected at all times. Only when you reset the lamp can it be paired by other devices.

3. When you are successfully connected to the lamp, the lamp will flash 3 times.

### Works with:

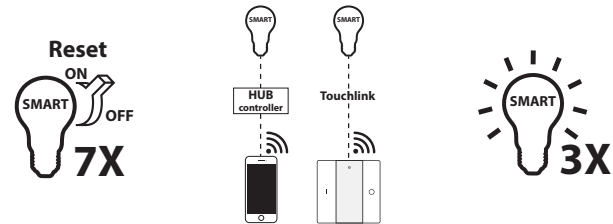
- ✓ Amazon Alexa
- ✓ Google Home (via e.g. Hue Bridge)
- ✓ Philips Hue
- ✓ Homey
- ✓ Aduro Smart
- ✓ Trust Smart Home (KlikAanKlikUit)
- ✓ Futurehome
- ✓ Samsung SmartThings

For more information, visit [www.ecodim.nl](http://www.ecodim.nl)

## Intelligente LED-Filamentlampe

<b>Leistung:</b>	5W	<b>Stromspannung:</b>	230V
<b>Kelvin:</b>	1800K zu 5000K	<b>Passend zu:</b>	E27
<b>CRI:</b>	>80	<b>Dimmbar:</b>	Ja
<b>Lumen:</b>	300LM	<b>IP Rate:</b>	20
<b>Abstrahlwinkel:</b>	360°	<b>Lebenszeit:</b>	15000Std
		<b>Garantie:</b>	2 Jahre

Die smarte EcoDim LED-Fadenlampe für Zigbee ist hervorragend dimmbar, hat einen schön gekräuselten Leuchtfaden und eine Lichtfarbe Ihrer Wahl. Diese Lichtfarbe kann über Ihr Smarthome-System von 1800K (extra warm) bis 5000K (kaltweiß) eingestellt werden. Darüber hinaus verfügt die Lampe über Touchlink-Unterstützung, mit der drahtlose Schalter (die ebenfalls Touchlink unterstützen) einfach verbunden werden können. Die Lampen können auch per Stimmbefehl über Amazon Alexa und Google Assistant bedient werden. Dies erfordert möglicherweise den Einsatz eines Hubs.



1. Schalten Sie die Lampe insgesamt 7 Mal ein / aus, dann blinkt das Licht 6 Mal und die Smart-LED-Lampe wird zurückgesetzt. Wenn Sie die App haben, können Sie die Smart LED-Lampe mit der App zurücksetzen.

2. Wenn Sie die Lampe einschalten, befindet sie sich sofort im Pairing-Modus. Die lampe bleibt jederzeit angeschlossen. Nur wenn Sie die Lampe zurücksetzen, kann sie von anderen Geräten gekoppelt werden.

3. Wenn Sie erfolgreich mit der Lampe verbunden sind, blinkt die Lampe dreimal.

### Arbeitet mit:

- ✓ Amazon Alexa
- ✓ Google Home (über z. B. Hue Bridge)
- ✓ Philips Hue
- ✓ Homey
- ✓ Aduro Smart
- ✓ Trust Smart Home (KlikAanKlikUit)
- ✓ Futurehome
- ✓ Samsung SmartThings

Weitere Informationen finden Sie unter [www.ecodim.nl](http://www.ecodim.nl)