




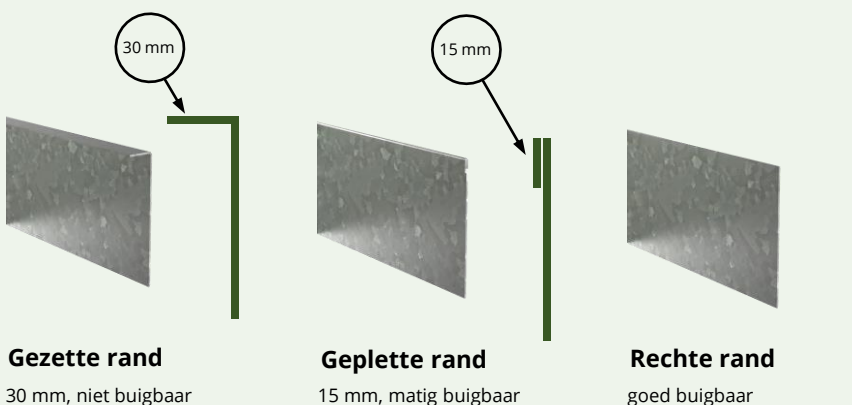
# Adezz® verzinkte kantopsluitingen

## Flexibel & strak

Kantopsluitingen zijn niet weg te denken uit de tuin. Er zijn dan ook eindeloze toepassingen voor te bedenken. We zien ze vooral als afboording tussen gazon en plantvakken, dit maakt het onderhoud van het gazon een stuk makkelijker.

Verder worden ze gebruikt als afboording van een grindpaden en als omkadering van glooiende bloemperken. Zelfs in de moestuin zien we de kantopsluitingen om de verschillende vakken af te boorden.

## 3 typen bovenrand



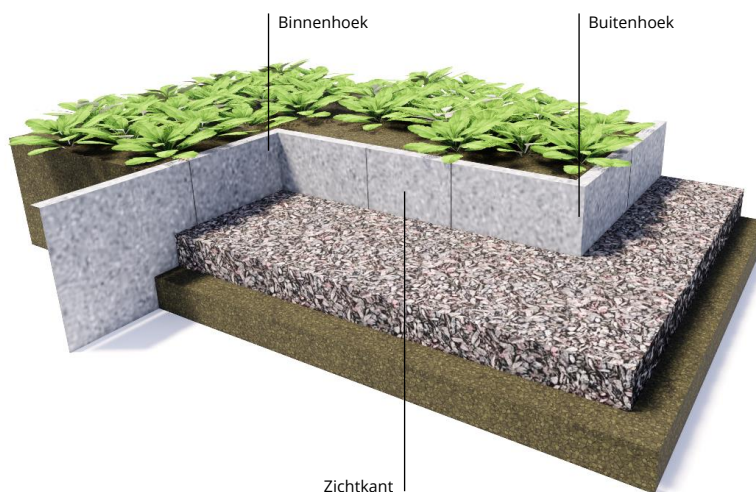
## Toepassingen

- langs grindpaden
- langs bestrating, vooral bij glooiende lijnen
- gazonrand, recht of glooiend
- verhoogde plantvakken
- vijverrand bij ronde vormen

## Kantopsluiting plaatsen

1. Bepaal de lijnen waar langs de kantopsluiting zal komen te lopen; recht of glooiend.
2. Graaf een sleuf. Als u de kantopsluiting gebruikt als verhoogde border / plantvak dient minimaal 1/3 van de hoogte onder de grond te zitten. Bij toepassing als opsluiting langs bijv. een grindpad of gazon komt de bovenzijde gelijk met het maaiveld.
3. Als u rechte lijnen toepast spant u een referentiekoord waar langs u de piketten in de grond slaat. Zorg dat u de bovenzijde van de piket niet beschadigt. Bij glooiende lijnen kunt u werken langs enkele vaste punten. Een tuinslang kan een handig hulpmiddel zijn bij het uitzetten van glooiende lijnen. De afstand tussen de piketten is afhankelijk van de lengte van de strips en het door u gekozen lijnenspel. De gemiddelde onderlinge afstand is ca. 75 cm (3-4 piketten per 230 cm strip).
4. Als u de piketten op hoogte heeft geplaatst kunnen de strips vastgeschroefd worden. Optioneel zijn voorgeboorde gaten mogelijk. Bij toepassing van lange stukken zonder hoeken is dit zeker aan te raden. Bij toepassing van korte stukken en veel hoeken is zelf ter plaatse voorboren gemakkelijker. Zelf geboorde gaten nabehandelen met zinkspray tegen corrosie.

*Let bij de keuze van de hoeken op de binnen- of buitenhoek.*



## Specificaties

- Adezz® verzinkte\* kantopsluiting
- 2 mm of 3 mm. cortenstaal
- 10, 15, 20, 29 of 39 cm hoogte
- Lengte 230 cm per strip
- Verkrijgbaar per 10 of 25 st.
- Optioneel met voorgeboorde gaten + TX20 schroeven
- 90° binnen- en buitenhoeken voor alle hoogte leverbaar



**Hardhouten piket**  
schroefbevestiging

\*Thermisch verzinken is een proces waarbij het metaal wordt voorzien van een laag zink door het onder te dompelen in een bad van gesmolten zink van ca. 450° Celsius. De robuuste zinklaag zorgt na afkoeling voor een bescherming tegen corrosie / roesten.