
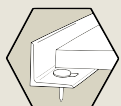




BERA  B-Edge Pro

Randbegrenzing 12 & 20 cm hoog



BERA[®]



BERA® B-Edge Pro

Paden, borders en gazons zijn zeer eenvoudig van elkaar te scheiden door de 12 cm of 20 cm hoge B-Edge Pro professionele randbegrenzing. Leverbaar in lengte 10 of 20 m (12 cm hoog) of 15 m (20 cm hoog). Gemakkelijke verwerking door soepelheid en flexibiliteit zowel recht als gebogen vormen. Eenvoudige plaatsing en door het zig-zag profiel een versterkte hechting in de grond. Veilig voor spelende kinderen en huisdieren door de 2-2.5 mm dikke wanden welke zijn afgerond aan de bovenzijde. De XL heeft zelfs een ca. 3mm ronde bovenzijde. Dit voorkomt verwondingen zoals vaak gebeurt met andere metalen of dunne plastic producten. BERA® B-Edge Pro is licht in gewicht, makkelijk te knippen en vrijwel elke vorm kan naar eigen wens of idee gerealiseerd worden. Leverbaar in 2 kleuren die perfect harmoniëren met de omgeving of toepassing.

BERA® B-Edge Pro wordt gemaakt van polyethyleen en is volledig recyclebaar.




TECHNISCHE GEGEVENS

Product	:	BERA® B-Edge Pro	Pro XL
Art ID	:	1410090	1410091
Kleur*	:	Zwart of groen	Zwart of groen
Materiaal	:	Polyethyleen (100% recyclebaar)	Polyethyleen (100% recyclebaar)
Gewicht, ca.	:	230 gr/m'	465 gr/m'
Lengte	:	10 m	20 m
Hoogte	:	12 cm	20 cm
Wanddikte	:	2 mm	2,5 mm (top ca 3,2 mm)
Product veiligheid	:	REACH	REACH
UV en vorst	:	Bestendig	Bestendig
Pallet t.b.v.	:	156 stuks	91 stuks
Pallet afmetingen	:	120 x 80 x 170 cm	120 x 80 x 175 cm
Gewicht	:	380 kg	440 kg
HS Code	:	390110100000	390110100000

Wijzigingen voorbehouden

* standaard kleur is zwart, groen op verzoek



Verwerkingsadvies



Rol de B-Edge Pro (XL) uit en leg iets zwaars op de uiteinden tijdens gemiddelde temperaturen en/of in de zon. Dit zorgt ervoor dat de randbegrenzing 'ontspant' en vlak wordt.



Graaf een geul waar de randbegrenzing moet komen. Zorg ervoor dat deze netjes even diep wordt ingegraven. De randbegrenzing dient juist boven de grond uit te steken, zodanig dat er geen materiaal over de randbegrenzing heen komt.



Terwijl u de randbegrenzing stevig aandrukt in verticale richting wordt de grond stevig aangedrukt tegen de B-Edge Pro aan. Voor extra stevigheid kunt u eventueel 20cm lange grondpennen of spijkers schuin aanbrengen in de onderzijde (in het zig-zag profiel).

Contact:

BERA B.V. (Headquarters)
 BERA B.V. (Germany)
 BERA Sarl (France)
 BERA South Africa Pty Ltd (South Africa)
 BERACR Centro América (Centro América)
 BERA B.V. (Russia)
 BERA Slovakia s.r.o. (Slovakia)
 BERA CZECH s.r.o. (Czech Republic)
 BERA Egypt

T: +31 (0) 33 257 0302
 T: +49 (0) 30 78 71 68 85
 T: +33 (0) 9 81 12 76 58
 T: +27 83 449 3954
 T: +(506) 87039731
 T: +7 910 440 6470
 T: +421 910 705 706
 T: +420 777 484 937
 T: +02012 042 411 16

E: info@bera-bv.com
 E: kontakt@bera-bv.com
 E: info@bera-sarl.fr
 E: franko@bera-bv.com
 E: centro.america@bera-bv.com
 E: russia@bera-bv.com
 E: slovakia@bera-bv.com
 E: beracz@bera-bv.com
 E: sally@bera-bv.com



www.bera-bv.com