



Mounting instruction

Bumper spoiler

DAF XG (+)

June 2026

DOC-V0244

Version 1.0


Veap Shield United, Einsteinstraat 1, 6669 NC Dodewaard, +31 (0)488-482554 veap.nl



Montage set




Artikelnummer	Aantal
510-20-0060	2
Bout M8x20	2
Car. ring M8	4
Borgmoer M8	2
Borgmoer M6	10
Car. ring M6	20
Bout M6x25	10

Demonteer de onderdelen





Gebruik M6 bouten, M6 car. ringen en M6 moeren



Gebruik M6 bouten en M6 car. ringen. Van bovenaf te bereiken.



Gebruik M8 bouten, M8 car. ringen en M8 moeren. Gebruik het steuntje hier.



Gebruik de overige montage delen bij de gaten in het polyester.
Deze komen over een met de originele boutgaten.

