













# Adobe Creative Cloud für Business-Anwender.

Creative Cloud bietet Neues – immer und immer wieder. Die aktuellen Updates eröffnen dir neue kreative Dimensionen, zum Beispiel in Augmented-Reality-Umgebungen und beim natürlichen Malen und Zeichnen.

Produkt	Neue Funktionen
 <b>NEU: Adobe Aero</b>	<ul style="list-style-type: none"> <li>• Interaktive AR-Erlebnisse intuitiv anzeigen, gestalten und veröffentlichen.</li> <li>• Ohne Programmieren.</li> <li>• Synchronisation auf Desktop, Tablet und Smartphone.</li> <li>• Verfügbar für iOS mit ARKit.</li> </ul>
 <b>NEU: Adobe Photoshop auf dem iPad</b>	<ul style="list-style-type: none"> <li>• Photoshop gibt es jetzt auch auf dem iPad.</li> <li>• Öffne PSD-Dateien in voller Größe auf deinem Desktop oder iPad, und speichere sie in der Cloud.</li> <li>• Arbeite wie auf dem Desktop mit Ebenen und der Werkzeugleiste (Pipette, Transformieren, Verschieben, Freistellen).</li> </ul>
 <b>NEU: Adobe Fresco</b>	<ul style="list-style-type: none"> <li>• Die umfangreichste Sammlung vektor- und pixelbasierter Pinsel ermöglicht natürliches digitales Malen und Zeichnen.</li> <li>• Interaktive „Live“-Pinsel, die sich anfühlen wie echte.</li> <li>• Verwende deine bevorzugten Photoshop-Pinsel.</li> <li>• Isoliere Teile einer Ebene, und wandle einen Auswahlbereich in eine Maske um.</li> <li>• Für iPad und Windows-Geräte verfügbar.</li> </ul>
 <b>Adobe Photoshop</b>	<ul style="list-style-type: none"> <li>• Wechsle mit Cloud-Dokumenten nahtlos zwischen Mac, Windows und iPad.</li> <li>• Konvertiere Smart-Objekte zurück in Komponentenebenen, um ein Design anzupassen.</li> <li>• Definiere schnell exakte Auswahlbereiche mit dem neuen Objektauswahl-Werkzeug auf Basis von Adobe Sensei.</li> <li>• Das Verkrümmungswerkzeug bietet mehr Kontrolle.</li> <li>• Mehrere Ebenen können unabhängig vom Ebenentyp proportional transformiert werden.</li> <li>• Das optimierte Bedienfeld „Eigenschaften“ und übersichtlicher angeordnete Presets ermöglichen produktivere Abläufe.</li> </ul>
 <b>Adobe Illustrator</b>	<ul style="list-style-type: none"> <li>• Vereinfachte Vektorpfade beschleunigen die Arbeit mit komplexen Objekten.</li> <li>• Schlagschatten und Weichzeichner-Effekte werden im Vorschaumodus schneller gerendert.</li> <li>• Rechtschreibfehler werden beim Tippen sofort hervorgehoben.</li> <li>• Programm starten, Dateien öffnen – beides geht jetzt viel schneller.</li> </ul>
 <b>Adobe Bridge</b>	<ul style="list-style-type: none"> <li>• Konvertiere Videos, PDF-Dateien oder Bilder, und exportiere sie in ein Bildformat.</li> <li>• Ein neues Dropdown-Menü in der Suchleiste und erweiterte Suchfunktionen lassen dich schneller arbeiten.</li> <li>• Profitiere von der Unterstützung für Transparenz bei Photoshop-Dateien.</li> </ul>

Produkt	Neue Funktionen
 <b>Adobe InDesign</b>	<ul style="list-style-type: none"> <li>• Lade SVG-Dateien in ein InDesign-Projekt, um interaktive Grafiken und Animationen zu gestalten.</li> <li>• Verwende variable Fonts, und ändere Font-Attribute bei der Textgestaltung.</li> <li>• Zur Strukturierung von Informationen lassen sich Linien zwischen Spalten einfügen.</li> <li>• Die Rechtschreibprüfung funktioniert vorwärts und rückwärts.</li> <li>• InDesign startet jetzt schneller und bietet noch mehr Performance.</li> </ul>
 <b>Adobe Lightroom</b>	<ul style="list-style-type: none"> <li>• Lerne neue Techniken auf Desktop, Smartphone oder Tablet mit integrierten Tutorials.</li> <li>• Korrigiere unsaubere Übergänge in zusammengesetzten Panoramabildern mit der automatischen Kantenfüllung.</li> <li>• Durchsuche eine Bibliothek mit Fotos von Profis – inklusive Anregungen und Tipps.</li> <li>• Fotos lassen sich schnell von Photoshop Elements auf Lightroom übertragen.</li> </ul>
 <b>Adobe Lightroom Classic</b>	<ul style="list-style-type: none"> <li>• Korrigiere unsaubere Übergänge und Ränder eines Panoramas mit der automatischen Kantenfüllung.</li> <li>• Exportiere Fotos mit mehreren Presets auf deine Festplatte.</li> <li>• Exportiere Entwicklungs-Presets und Preset-Gruppen.</li> </ul>
 <b>Adobe XD</b>	<ul style="list-style-type: none"> <li>• Erstelle Varianten einer Komponente für unterschiedliche Zustände.</li> <li>• Arbeite in Echtzeit mit anderen Designern zusammen.</li> <li>• Verwalte Design-Versionen mit der Dokumentchronik.</li> <li>• Lade, teile und verwende direkt in XD Elemente aus Creative Cloud-Bibliotheken.</li> <li>• Definiere mehrere Interaktionen (Verdrahtungen) für dasselbe Objekt im Prototypmodus.</li> </ul>
 <b>Adobe Dimension</b>	<ul style="list-style-type: none"> <li>• Hochwertige Render-Effekte wie Licht und Spiegelung können direkt auf der Arbeitsfläche aktiviert werden.</li> <li>• Erstelle eigene Licht-Setups mit gerichteten Lichtern für die exakte Ausleuchtung deiner Szenen.</li> <li>• Exportiere Dimension-Objekte in Aero für AR-Projekte.</li> </ul>
 <b>Adobe Animate</b>	<ul style="list-style-type: none"> <li>• Mit einer überarbeiteten UI, dem verbesserten Eigenschaften-Bedienfeld, der personalisierten Werkzeugleiste und der modernen Zeitleiste erledigst du mehr in weniger Zeit.</li> <li>• Neue digitale Pinsel ermöglichen natürliche Ergebnisse.</li> <li>• Im Zwiebelschalen-Modus zeichnest du neue Animations-Frames direkt auf vorherige Frames.</li> </ul>