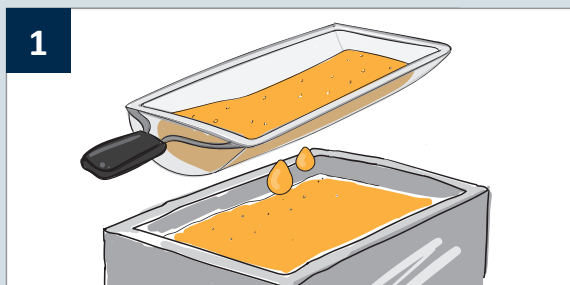


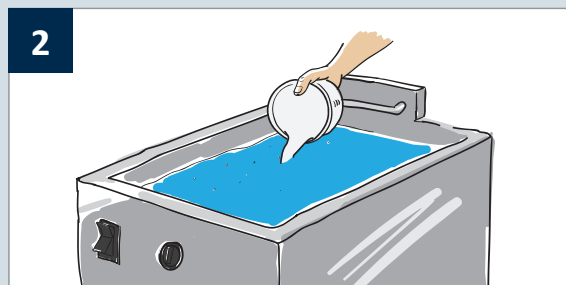
Wichtig: Wenn Sie das erste mal mit Magnesol® Filterpads arbeiten

Der beste Zeitpunkt um erstmalig mit Filterpads zu beginnen ist Ihr nächster Fett- oder Ölwechsel. Reinigen Sie Ihre Fritteuse vor der ersten Verwendung gründlich. Für die besten Ergebnisse verwenden Sie Solfina MagiClean®.


Die tägliche Fritteusen-Hygiene für beste Ergebnisse



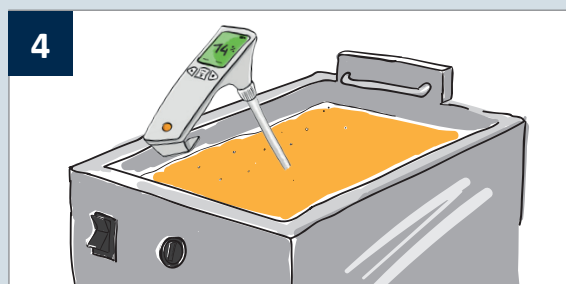
1 Entfernen Sie grobe Verschmutzungen, in dem Sie das Öl durch ein Passiertuch laufen lassen.



2 Reinigen Sie die Fritteuse gründlich. Für die besten Ergebnisse verwenden Sie einmal wöchentlich Solfina MagiClean. Führen Sie das Öl anschließend wieder zurück in die Fritteuse.



3 Bringen Sie die Fritteuse mit frischem Öl auf Normstand und heizen diese auf (170°C).

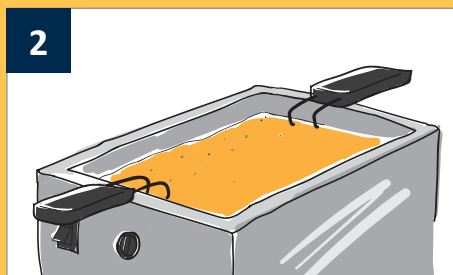


4 Messen Sie das heiße Öl mit einem Testgerät (bei uns erhältlich) und notieren Sie den TPM-Wert (Formulare auf unserer Webseite).

Die tägliche Verwendung von Magnesol® Filterpads



1 Entfernen Sie das Gitter und legen Sie 1 Filterpad pro 10 Liter Öl in die heiße Fritteuse.



2 Setzen Sie das Gitter wieder ein. Nun können Sie wie gewohnt mit Ihrer Fritteuse arbeiten. Das Filterpad stört Sie dabei nicht.



3 Am Service-Ende Filterpads mit einer Zange entnehmen, abtropfen lassen und im Hausmüll entsorgen.

» Find these instructions in other languages on www.solfina.ch/downloads