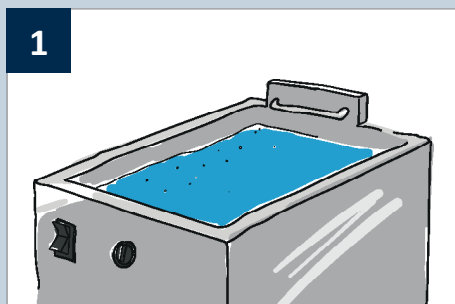


MAGICLEAN® Fritteusenreiniger

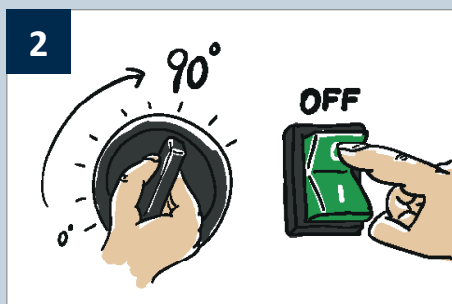
Entfernen Sie hartnäckige Verschmutzungen einfach und wirkungsvoll aus Ihrer Fritteuse.



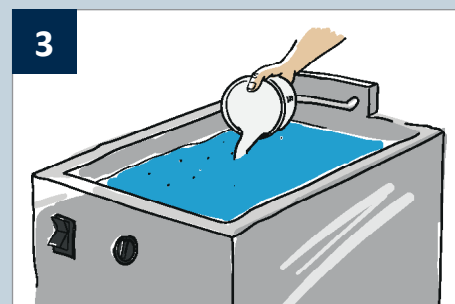
So einfach ist die Reinigung



1 Frittieröl ablassen und Wanne mit frischem Wasser füllen.



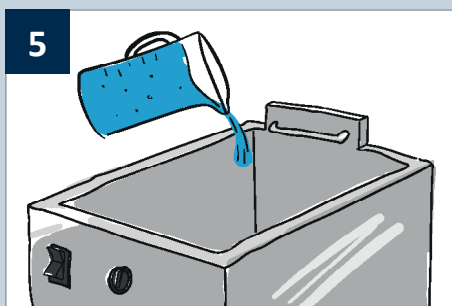
2 Fritteuse auf 90°C aufheizen und danach abstellen, damit das Wasser nicht kocht.




3 10 Gramm MagiClean® pro Liter Wasser in das heiße Wasser geben und umrühren.



4 Min. 30 Minuten einwirken lassen. Bei grober Verschmutzung über Nacht.



5 Mit der Bürste oder feinem Pad reinigen (nicht scheuern) und 2x mit klarem Wasser nachspülen. Gut nachtrocknen.



6 Mit Frittieröl die Fritteuse auf den Normstand bringen. Fertig.