

Handleiding Brel-home router



Type DD-7002B

Lees de handleiding alvorens u begint met de installatie. Als deze instructie niet wordt gevolgd, kan dit leiden tot schade waarbij er geen aanspraak gemaakt kan worden op de garantie.



De router is zowel geschikt voor Mono- als Bi-Directionele motoren.

De router stelt de gebruiker in staat om zijn gemotoriseerde rolluiken, jaloezieën en gordijnen te koppelen aan een Wi-Fi-netwerk, dat controle via slimme APP en interactie met andere producten mogelijk maakt.

Technische data van de router

- Stroom aansluiting:
- WiFi:
- Radio frequentie:
- Werk temperatuur:
- Afmetingen (mm):
- Opslagcapaciteit:


Type DD-7002B

Micro USB DC 5V / 1A*
2.4 Ghz
433.92 MHz
0°C ~ 40°C
L 132.2 x W 75 x H 36
maximaal 30 motoren


* **Let op:** *Zorg voor voldoende vermogen van de USB poort, indien dit niet voldoende is, kan dit de werking van de router beïnvloeden.*



Voorzichtig

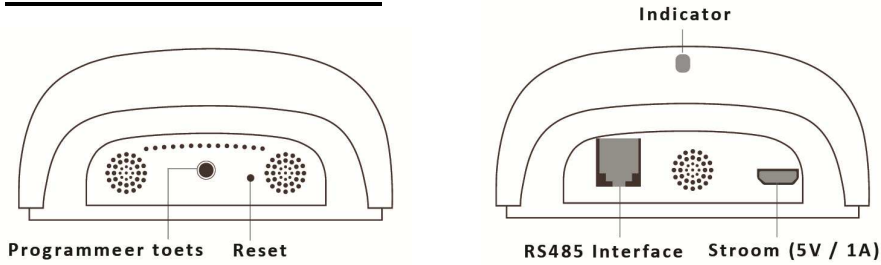


1. Blijf uit de buurt van betonnen muren of hoeken



2. Uit de buurt houden van elektrische apparaten

Functies van de router



Resetten van de router:

Houd de programmeer knop ongeveer 10 seconden ingedrukt en laat hem dan los totdat het LED-lampje rood knippert.

Statusindicator van de router:

KLEUR

- Constant Blauw
- - - Langzaam knipperend Rood
- - - Langzaam knipperend Geel
- Snel knipperend Rood
- - - Langzaam knipperend Paars
- - - Langzaam knipperend Groen

BETEKENIS

- Werkt goed
- Wi-Fi wordt verbroken
- Wi-Fi wordt verbroken
- HUB / ROUTER reset
- Koppeling onderweg
- Upgrade in uitvoering

DUUR

- Constant
- Voortdurend onderbroken totdat de status verandert
- Voortdurend onderbroken totdat de status verandert
- 5 keer
- Voortdurend onderbroken totdat de status verandert
- Voortdurend onderbroken totdat de status verandert

Download de App

Scan hier de QR code om de Brel-home app te downloaden:



QR code APPLE



QR code ANDROID

Scan hier de QR code om naar de website te gaan:

