

Installation manual

FAHER

DC 315 / DC 316



DC 315, DC 316



DC 315 - 1 kanaals afstandsbediening,

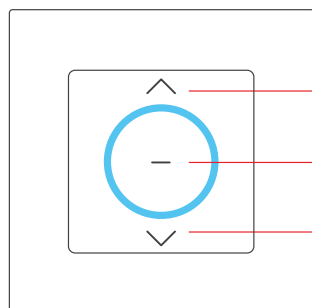


DC 316 - 2 kanaals afstandsbediening,

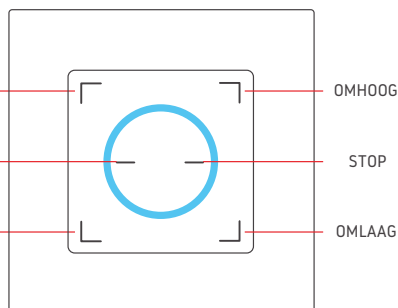
1. Bediening:	de mogelijkheid om 1 schijf te besturen een groep van maximaal 20 schijven op elk kanaal zijn
2. Bereik:	tot 200 meter in open gebied, tot 35 meter binnenshuis
3. Batterij:	CR2430
4. Vermogen:	3V
5. Wymiary:	80 x 80 x 18 mm
6. Signaalsterkte:	10mW
7. Werktemperatuur:	van 0°C tot 50°C
8. Beschermingsgraad:	IP 30



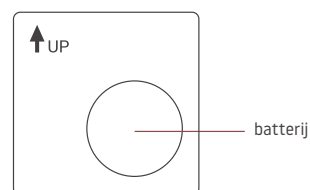
Het door de fabrikant opgegeven bereik is een variabele waarde, afhankelijk van de omstandigheden in de omgeving waarin het wordt gebruikt het apparaat werkt. Het bereik wordt beïnvloed door factoren zoals: bouwstructuur, signaalinterferentie veroorzaakt door andere apparaten enz.



1-kanaals zender
(voorkant)



2-kanaals zender
(voorkant)



1-kanaals en 2-kanaals
zender (achterkant)



1. De functie van de programmeerknop wordt uitgevoerd door de combinatie van de toetsen OMHOOG + STOP tegelijk ingedrukt.
2. De levensduur van de batterij is ongeveer 3 jaar met gemiddeld vier opdrachten per dag.
3. Batterijen moeten worden vervangen als de geïntegreerde LED niet oplicht of als de ontvanger defect is het reageert niet meer wanneer u op de toetsen drukt.



Let bij het vervangen van de batterij op de juiste polariteit.
Batterijen kunnen componenten bevatten die schade aan de gezondheid of ernstige aantasting van het milieu kunnen veroorzaken.
Gebruikte batterijen moeten worden weggegooid in speciaal gemarkeerde containers.

Programmeren van de eerste zender.



1. De zenderprogrammering is afhankelijk van het type ontvanger. Volg bij het programmeren de gebruiksaanwijzing apparaat dat door de zender wordt bestuurd.
2. Een pauze van meer dan 5 seconden tussen het achtereenvolgens indrukken van een knop wordt automatisch beëindigd vanuit de programmeermodus zonder wijzigingen.
3. Door op deze manier een zender toe te voegen, wordt het geheugen van de ontvanger gewist

