


## HANDLEIDING VOOR OPVUWBARE VANGKOOI 80 X 25 X 30 CM



IN DE VERPAKKING VIND U DE VOLGENDE ONDERDELEN:  
1 DRAAD KOOI, 1 SCHUIFDEUR, 1 LADE VOOR LOKAAS EN 1 ZAKJE MET SPLITPEN




STAP 1: VOUW DE DRAADKOOI UITELKAAR ZODAT DEZE GOED RECHTOP STAAT.




STAP 2: ZET DE LADE IN DE DRAADKOOI ZODAT HET GEDEELTE MET DE KNIK DOOR HET GAATJE AAN DE KANT VAN DE STANG ZIT.



STAP 3: BEVESTIG DE SPLITPEN OM DE LADE VAST TE ZETTEN.



STAP 4: KLIK DE HOUDER VOOR DE SCHUIFDEUR VAST AAN DE VOORKANT VAN DE DRAADKOOI EN ZET HET VAST MET HET HAAKJE.



STAP 5: U KUNT NU DE SCHUIFDEUR IN DE HOUDER SCHUIVEN MET DE TWEE STANGETJES AAN DE RECHTERZIJDE BIJ DE STANG VAN DE DRAADKOOI. U ZET DE VAL OP SCHERP DOOR DE DEUR OMHOOG TE DOEN EN DEZE OMHOOG TE HOUDEN DOOR DE STANG VAN DE DRAADKOOI. DE STANG VAN DE DRAADKOOI ZET U OOK VAST BIJ DE LADE WAAR HET LOKAAS WORDT GEPLAATST. ZODRA HET DIER WAT U WILT VANGEN VAN HET LOKAAS GAAT ETEN, VERSPRINGT DE LADE EN VALT DE KOOI DICT.