



HANDLEIDING

Container ombouw Suze

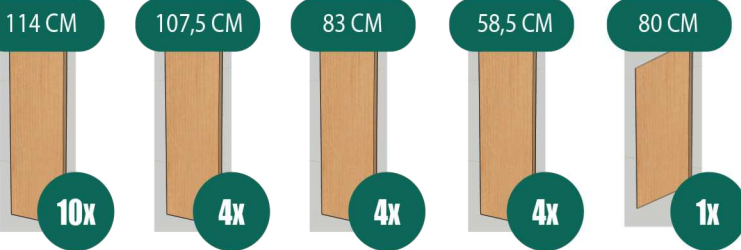


BENODIGDHEDEN

Benodigde gereedschappen



Plank 135 x 16 mm



Balk 67 x 44 mm



Verf deze onderdelen zwart vóór montage, gebruik een verfroller en verf alle zijdes van de balken.



Balk 44 x 44 mm



Schoor / Schuin



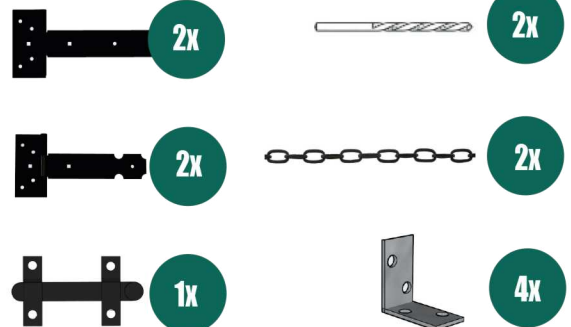
Instructies

Controleer alle onderdelen op deze onderdelen lijst vóór montage. Start niet met monteren bij ontbrekende onderdelen.


Neem de instructies van montage aandachtig door en volg deze stap voor stap voor een goede montage.

Voor optimale bescherming van de materialen adviseren wij het product op een vlakke en verharde ondergrond te plaatsen.

Losse onderdelen



Schroeven & pluggen

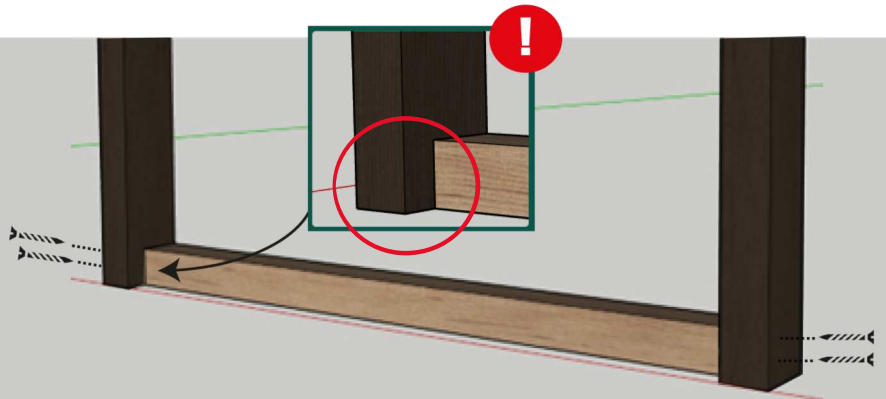


Let op: Alles voorboren

MONTAGE STAPPENPLAN

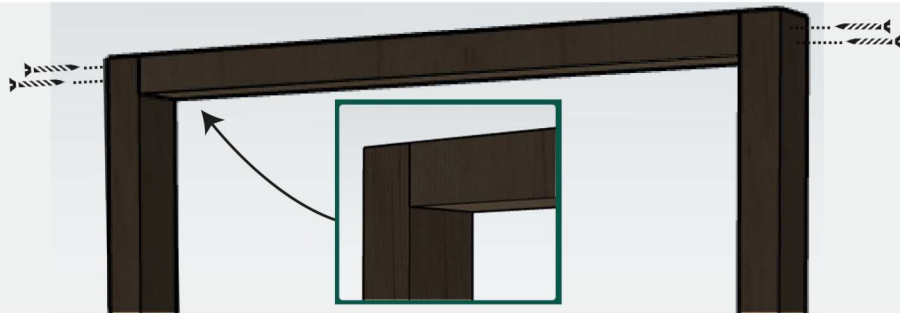
Montage stap 1

- 2x Balk 67x44mm van 119 cm
- 1x Balk 44x44mm van 75 cm
- 4x Schroef 80 mm



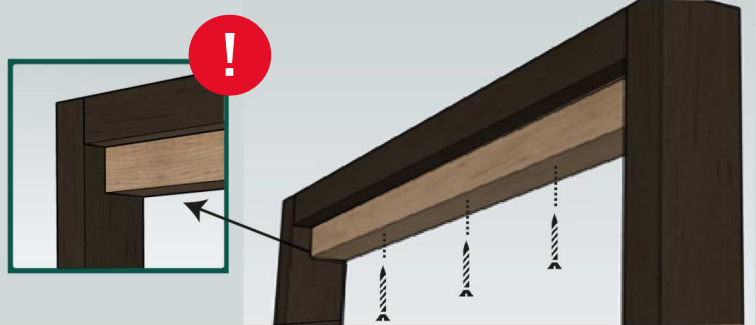
Montage stap 2

- 1x Balk 67x44mm van 75cm
- 4x Schroef 80mm



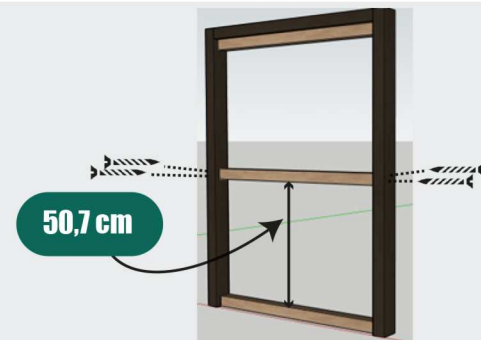
Montage stap 3

- 1x Balk 44x44mm van 75cm
- 3x Schroef 80mm



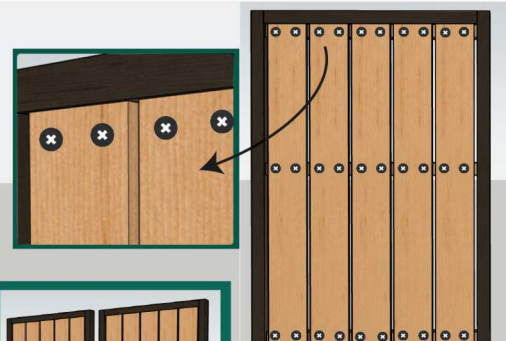
Montage stap 4

- 1x Balk 44x44mm van 75cm
- 4x Schroef 80mm



Montage stap 5

- 5x Plank 135x16mm van 114cm
- 30x Schroef 30mm



Montage stap 6

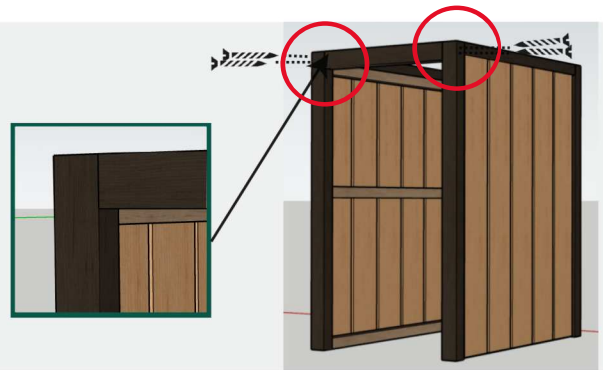
Herhaal stap 1 t/m 5 om tot 2 identieke panelen te komen.



MONTAGE STAPPENPLAN

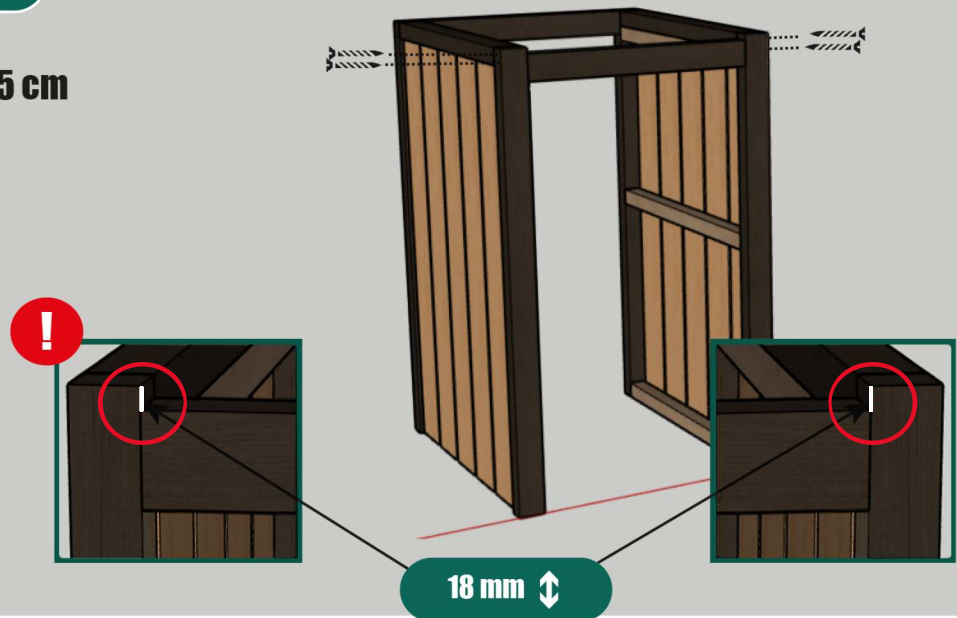
Montage stap 7

- 1x Balk 67x44mm van 59,5 cm
- 4x Schroef 120mm



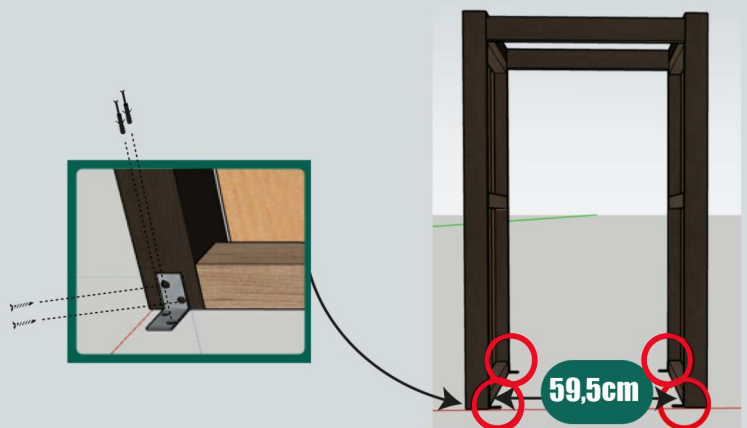
Montage stap 8

- 1x Balk 67x44mm van 59,5 cm
- 4x Schroef 120mm



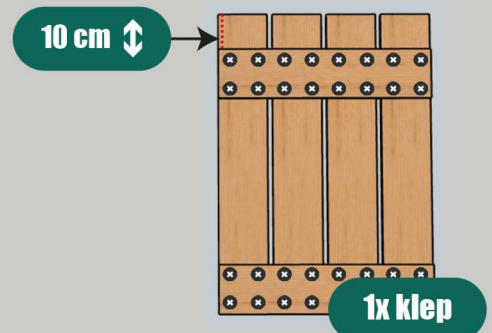
Montage stap 9

- 4x Stoelhoek
- 8x Slagplug 40mm
- 8x Schroef 30mm



Montage stap 10

- 4x Plank 135x16mm van 83cm
- 2x Plank 135x16mm van 58,5cm
- 32x Schroef 30mm

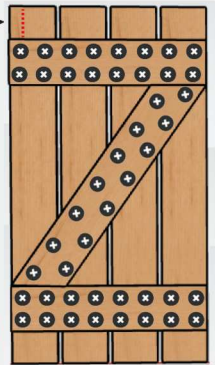


MONTAGE STAPPENPLAN

Montage stap 11

- 4x Plank 135x16mm van 107,5cm
- 2x Plank 135x16mm van 58,5cm
- 1x Plank 135x16mm van 80cm (schuin)
- 46x Schroef 30mm

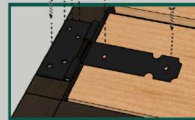
10 cm 



1x deur

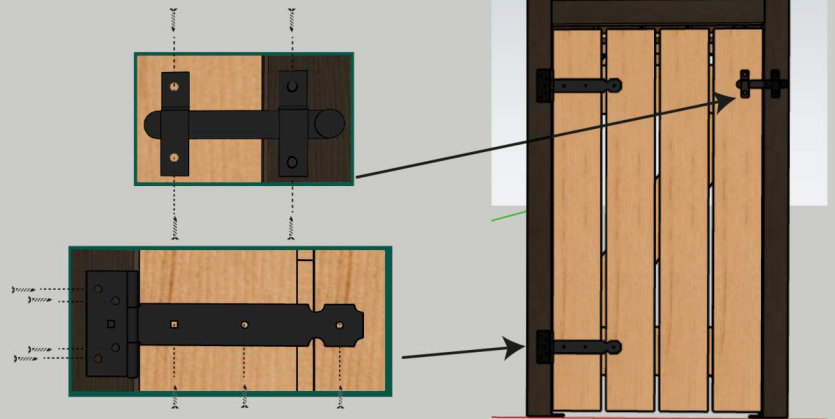
Montage stap 12

- 1x Klep
- 2x Scharnier geheng kort
- 12x Schroef 30mm



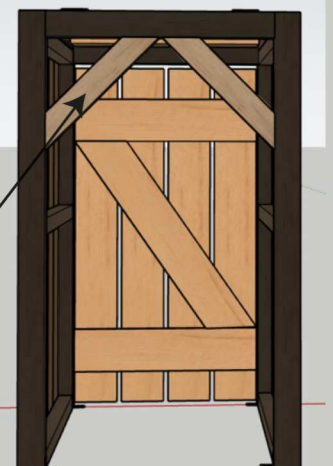
Montage stap 13

- 1x Deur
- 2x Scharnier geheng lang
- 1x Slot
- 18x Schroef 30mm



Montage stap 14

- 2x Balk 44x44mm (schuin gezaagd)
- 4x Schroef 80 mm



MONTAGE STAPPENPLAN

Montage stap 15

- 1x Ketting
- 1x Schroef 30mm

